

ÉCLAIRAGE D'ESCALIERS FICHE TECHNIQUE



WL339

Encastré mural rond asymétrique IP67 inox trempé

CARACTÉRISTIQUES

IP	IP67
Couleur LED	Couleur fixe
Résistance piéton	Oui
Entrée	220-240V 50/60Hz
Durée de vie	70 000h (L70, B10)
IRC	>70Ra or >80Ra
SDCM	3SDCM

INSTALLATION

Diamètre d'encastrement	80mm
Volume SDB	2
Courant d'appel	9A 0,8ms
Matériaux	Inox 316
Poids	1kg
Température ambiante maximale	35°C
TBTS	Oui
Classe	1

PHOTOMÉTRIE @ 25 °C

Références	Puissance	Couleur	Faisceaux	lm	lm/W	lx @ 1m
WL339NW	2,6W	4000K	50°	59	22	65
WL339WW	2,6W	3000K	50°	50	19	54
WL33927	2,6W	2700K	50°	49	19	52

CÂBLAGE

Câble	1 mètre de câble H05RN-F inclus (diamètre extérieur: 7mm)
Type de câblage	Parallèle

ALIMENTATION LED

Références	Entrée	TBTS	Dimmable	Volume SDB	Min	Max
NR (alimentation TBTS intégrée)	220-240V	Oui	Non	Hors volume		


ACCESSOIRES


Pot d'encastrement	À utiliser dans du béton, de la terre	Inclus
JB5	Boîte de connexion siliconée IP68	Vendue séparément
WC59	Connecteur rapide étanche IP68	Vendu séparément




COLLINGWOOD
LIGHTING

04 816 816 10
collingwoodlighting.com/FR

 /collingwoodlightingfrance

 /collingwoodFR

 collingwoodlightingfrance

GARANTIE

7 ans de garantie prolongée disponible

CARACTÉRISTIQUES ET AVANTAGES

Encastrés asymétriques parfaits pour illuminer les murs, les marches et les allées

Direct 230V pour faciliter le remplacement d'installations existantes

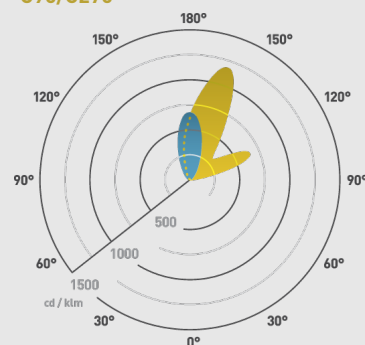
Disponibles en inox trempé pour un effet rustique et en acier dépoli

Pot d'encastrement inclus

Efficacité énergétique de la source lumineuse :



Faisceaux: 50° C0/C180 50°
C90/C270



Ø98mm

