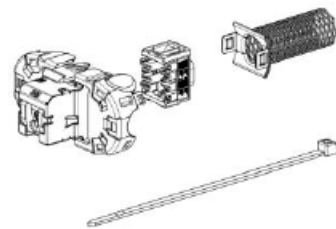


1 – CARACTERISTIQUES GENERALES



Connecteur Volition™ • Cat 6A Blindé, FTP
8 contacts
Blindage en bronze (protection contre l'effet
Alien Crosstalk)



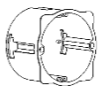
Livré avec une tresse de
blindage 360° + un collier de
serrage pour maintenir la
tresse.

- Volet de protection blanc intégré.
- Une seule opération pour connecter les huit conducteurs.
- Technologie "one click" avec contacts auto-dénudant.
- En cas d'erreur de câblage, nul besoin d'un nouveau connecteur. Pas de temps perdu à attendre une nouvelle livraison de produit.

2 – INSTRUCTIONS ET RECOMMANDATIONS



Avant toute intervention, il est impératif de couper le courant.




Pour un confort de pose optimal, utiliser des boîtiers de profondeur 50mm.


3 – CABLAGE



1. Après avoir dégagé
les fils sur 4cm environ,
passer la tresse blindée
sur le câble.



2. Passer les fils par le côté
ou l'arrière (au choix), puis
individuellement dans les
encoches prévues à cet
effet, en suivant le code
couleur de la ligne 6A.



3. Replacer le bloc de connexion (*sens unique grâce au détrompeur*) après avoir fait une coupe nette sur les 8 fils.



4. Enlever l'opercule pour le passage de câble (arrière ou côté), puis refermer les 2 clapets du bloc RJ45.



5. Clipper la tresse de blindage sur le bloc et placer le collier pour la maintenir.

Replacer le bloc RJ45 dans le support de mécanisme.

3 - HOMOLOGATIONS

En conformité avec les normes internationales de câblage ISO/IEC 11801 Edition 2, Am 1-2, ISO/IEC 60603-7-51, EN 50173-1 et ANSI/TIA/EIA-568-C-2.

Conforme aux performances Channel et Permanent Link de la classe EA / Catégorie 6A

Permet de distribuer l'alimentation aux terminaux actifs conformément au standard POE+ (Certifié par Delta)