

1224 - Cromo - asymétrique faisceau intensif

Code: 411001-00

INFORMATIONS GÉNÉRALES



Article	1224 - Cromo - asymétrique faisceau intensif
Code	411001-00

DIMENSIONS ET POIDS

Longueur (mm)	865 mm
Largeur (mm)	539 mm
Hauteur (mm)	79 mm
Poids (Kg)	19 kg

INSTALLATION

Surface d'exposition au vent (mm)	L 63000 mm ² , F 370000 mm ²
-----------------------------------	--

CARACTÉRISTIQUES ÉLECTRIQUES ET CONTRÔLES

Tension (V)	230 V
Fréquence (Hz)	50 Hz
Alimentation	CLD
Facteur de puissance	≥0.92
Protection contre les surtensions (commune) (EN 61547)	6 kV, 10 kV
Classe d'isolation	Classe I
Contrôle et réglage	Aucun



Les projecteurs à LED de dernière génération revigorent et raniment les éclairages extérieurs. Avec leur petit format gage de discrétion, avec la haute performance de leurs sources lumineuses à LED, avec la qualité et le haut rendu des couleurs de leur émission lumineuse, ils contribuent à réaliser des éclairages extérieurs de grand impact esthétique pour mettre en valeur les architectures avec des scénographies lumineuses, et pour mieux éclairer les grands espaces, comme jardins et terrasses.

Parmi les nouveautés Disano, CROMO LED représente une solution idéale pour remplacer efficacement les vieilles lampes à décharge de 600 et 1000W. Un choix écologique qui diminue la consommation énergétique et améliore la qualité de la lumière.

CROMO LED est disponible dans une grande variété de modèles, avec plusieurs puissances, optiques symétriques et asymétriques, ouvertures des faisceaux lumineux. De plus, l'excellent rapport lumen/Watt garantit une grande efficacité lumineuse.

La qualité de CROMO LED se remarque aussi par le soin du détail au niveau de la conception et de la réalisation. Le projecteur présente une forme menue pour avoir une petite surface d'exposition au vent, un critère indispensable dans les projets d'éclairage extérieur. De plus, le luminaire est fabriqué en aluminium et équipé de lentilles qui optimisent la performance des sources lumineuses à LED de dernière génération.

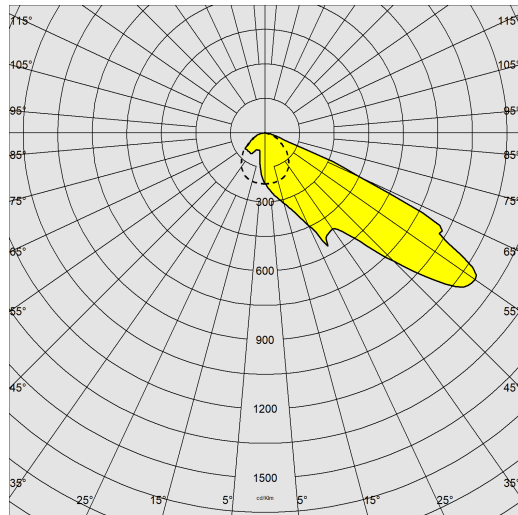
Le résultat final est un éclairage brillant et performant pour mieux répondre aux exigences de l'éclairage extérieur.



1224 - Cromo - asymétrique faisceau intensif

Code: 411001-00

DONNÉES PHOTOMÉTRIQUES



Type distribution	Asymétrique
Source lumineuse	LED
CRI	70
Flux lumineux (sortant) (lm)	75318 lm
Puissance absorbée (totale) (W)	590 W
CCT	4000 K
Efficacité lumineuse (lm/W)	128 lm/W
Low Flicker	luminaire avec flicker très limité : lumière uniforme pour une plus grande sécurité visuelle.
Correspondance des couleurs	SDCM4
Maintien du flux lumineux LED	100000 hr, L 80, B 10

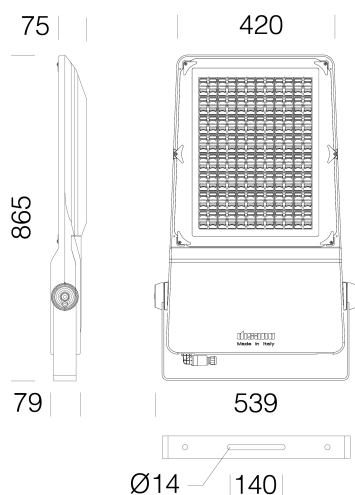
CARACTÉRISTIQUES MÉCANIQUES

Résistance aux chocs mécaniques (IK)	IK09
IP	66
Température ambiante - Min.	-40 °C
Température ambiante - Max.	45 °C

1224 - Cromo - asymétrique faisceau intensif

Code: 411001-00

MATÉRIAUX ET COULEURS



TÉLÉCHARGEMENT

MONTAGES

[InstructionsMontage cromo 06-23.pdf](#)

DESSINS

[BIM 1224 Cromo - 55 - 06-23.zip](#)

[DessinTechnique cromo.dxf](#)



Corps	aluminium moulé sous pression Alliage EN-AB 47100, avec une très petite surface d'exposition au vent. Ailettes de refroidissement incorporées dans le capot. Après retrait du capot, il est possible d'accéder au boîtier des accessoires électriques.
Optique	lentilles secondaires en PMMA haute performance et anti-jaunissement.
Diffuseur	verre trempé ultra clair épaisseur 4 mm résistant aux chocs thermiques et mécaniques (NF EN 12150-1:2001).
Dissipateur	le système de dissipation thermique a été tout spécialement mis au point pour faire fonctionner les LED à des bonnes températures, afin de garantir un rendement/une performance excellent/e et une longue durée de vie.
Peinture	phase de prétraitement superficiel du métal, couche de peinture poudre polyester résistante à la corrosion et au brouillard salin, stabilisée aux rayons UV.
Peinture spéciale (SUR DEMANDE)	sur demande : peinture NF EN ISO 9227, essais de corrosion en atmosphères artificielles, pour atmosphères agressives ou marines (littoral).
Couleur	Anthracite
Matériel	<ul style="list-style-type: none">-étrier en acier galvanisé peint.-connectique rapide IP68.-dispositif de protection contre surtensions NF EN 61547 .-soupape anticondensation.-échelle goniométrique-joint en caoutchouc silicone-vis extérieures en acier inox

NORMES ET CONFORMITÉ

Classe de sécurité photobiologique	RG0 Ethr
Marquages et essais	CE, ENEC
Normes de référence	NF EN 60598-1. Degré de protection selon la norme NF EN 60529.
Étiquette-énergie	D

ÉQUIPEMENT

Sur demande	<ul style="list-style-type: none">- protection jusqu'à 10KV.- gestion centralisée du luminaire ou gestion par cellules de présence/lumineuse extérieures.- version GRAD. 1-10V, sous-code -12.- Avec câble CLD D-D (DALI) sous-code -0041.
-------------	---

GARANTIE

Garantie après-vente	5 yr
----------------------	------

1224 - Cromo - asymétrique faisceau intensif


Code: 411001-00



333 Raccord mât diam. 60



334 Raccord mât diam. 76



462 Grille de protection



463 Convoyeur