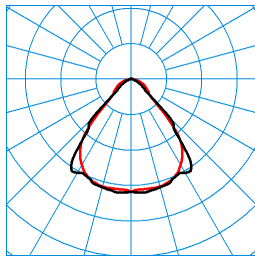


### Caractéristiques du produit et caractéristiques techniques








<b>Domaines d'application</b>	Salles d'exposition Bureaux Salles de conférence Couloirs Halls d'accueil Espaces de vente
<b>Type de luminaire</b>	Luminaire encastré LED pour applications individuelles ou applications en ligne continue.
<b>Lampes</b>	Système LED et optique du luminaire sous forme de module à engager sans outil dans le corps du luminaire. Module avec câble en acier l'empêchant de tomber lors du montage.
<b>Types de montage</b>	Version encastrée
<b>Optique du luminaire</b>	Système optique en Micro Reflector Technology (MRW) avec compartiments du réflecteur, très efficaces en plastique poli blanc pour un confort lumineux et une efficacité élevés. Avec plaque de recouvrement supplémentaire, intégrée au système optique assurant
<b>Puissance raccordée</b>	28 W
<b>Power factor</b>	0,95
<b>Température de couleur</b>	4.000 K
<b>Flux lumineux assigné</b>	4.000 lm
<b>Efficacité lumineuse</b>	142 lm/W
<b>Interchangeabilité de la source lumineuse</b>	Yes - interchangeable
<b>Durée de vie</b>	L80 (25 °C) = 50.000 h
<b>Indice rendu couleurs</b>	80
<b>Tolérance de couleur</b>	3 SDCM
<b>le risque photobiologique</b>	Groupe 0 - sans risque
<b>Couleur du luminaire</b>	RAL9016 Blanc signalisation
<b>Corps de luminaire</b>	Corps de luminaire en tôle d'acier.
<b>Versión électrique</b>	Avec driver, dimmable (DALI).
<b>DALI-2-Standard EN 62386</b>	Oui
<b>Type de raccordement</b>	Borne à fiche
<b>Compatible TouchDim</b>	Oui
<b>Plage de gradation</b>	1 - 100 %
<b>Monitoring Ready</b>	Sur demande
<b>fréquence nominale</b>	50/60 Hz
<b>tension nominale</b>	220 - 240 V
<b>taux de distortion harmonique &lt; %</b>	14 %
<b>Indice de protection</b>	IP20
<b>Indice de protection par le dessous</b>	IP20
<b>Classe électrique</b>	I
<b>Résistance aux chocs (IK)</b>	IK03
<b>Réaction au feu</b>	650 °C
<b>température ambiante</b>	-20 - 25 °C
<b>Max. Luminaires un B10</b>	18
<b>Max. Luminaires un B16</b>	28
<b>Max. Luminaires un C10</b>	28
<b>Max. Luminaires un C16</b>	48
<b>Longueur net</b>	1.473 mm
<b>Largeur net</b>	100 mm
<b>Hauteur net</b>	45 mm
<b>Longueur d'installation</b>	1.480 mm

<b>Largeur d'installation</b>	86 mm
<b>Hauteur d'encastrement</b>	45 mm
<b>Poids</b>	4,4 kg

**courbes photométriques**

**SFlow C3-L MRW LED4000-840 LLWM 01 TX053163**
**CO - C180**  
**C90 - C270**

 UGR I = 19,1  
 UGR q = 17,3  
 DIN 5040: A50  
 UTE: 1,00 C  
 CEN Flux Code: 70 93 99 99 100 25 63 88 1

**Accessoires commercialisés**

Article	Description
 <b>SFlow C/D ZLK</b> 6892600	Pièce de liaison pour ligne continue, destinée à des installations encastrées ou en saillie (C/D).
 <b>SFlow C ZKS 01</b> 6892500	Embouts frontaux en PMMA. Pour luminaires encastrés LED Solvan Flow C.
 <b>SFlow ZBB</b> 6817300	Étriers pivotants pour la fixation du luminaire encastré dans des découpes de plafond.
 <b>SFlow ZBC</b> 6817400	Accessoires d'encastrement pour plafonds découpés. Solvan Flow C.
 <b>SFlow ZDV 515 LiveLink</b> 6918900	Filerie traversante composée de conducteurs individuels thermorésistants, 5 x 1,5 mm <sup>2</sup> .
 <b>SFlow C-L B-H L560 01</b> 7360200	Diffuseur pour les applications en ligne continue Solvan Flow, version encastrée. Dimensions du boîtier (L x l x H) 560 mm, 100 mm, .
 <b>SFlow C-L B L560 01</b> 7360700	Diffuseur pour les applications en ligne continue Solvan Flow, version encastrée. Dimensions du boîtier (L x l x H) 560 mm, 100 mm, .

**Texte d'appels d'offres**

Luminaire encastré LED pour applications individuelles ou applications en ligne continue. À dispositif de commande LiveLink WiFi et capteur LiveLink intégré pour le réglage en fonction de la lumière du jour et la détection de présence ainsi qu'avec module WLAN pour une mise en service et une commande sûres (cryptage WPA2). Des configurations d'espace définies par défaut (les cas d'utilisation) comportant toutes les données pertinentes pour la conception permettent une mise en service simple et rapide. Commande de jusqu'à 64 participants DALI. La mise en service du système s'effectue via l'application LiveLink « Install » pour tablettes. Capteur LiveLink IR Micro pour un réglage en fonction de la lumière du jour et pour la détection de présence. Réglage de lumière constante avec fonction de coupure si la lumière du jour est suffisante. Capteur infrarouge passif doté de capteurs pyroélectriques multiségments, à durée de temporisation de coupure réglable, au choix en mode automatique (automatique Allumé, automatique Éteint) ou en mode semi-automatique (automatique Éteint, manuel Allumé). Mode spécial IQ permettant d'adapter automatiquement la temporisation d'extinction à l'utilisation de l'espace. Alimentation électrique via l'interface DALI du dispositif de commande. Affectation de 2 participants DALI. Détection quadratique, carrés de détection de présence 4 m x 4 m maximum (16 m<sup>2</sup>)/plan radial 4 m x 4 m maximum (16 m<sup>2</sup>)/plan tangentiel 6 m x 6 m maximum (36 m<sup>2</sup>) pour une hauteur de montage recommandée de 2,8 m, hauteur de montage admissible entre 2,5 m et 4 m. Pour un encastrement dans des ouvertures découpées au plafond. Convenant également à des plafonds à lames grâce à des accessoires d'encastrement à commander séparément (SFlow ZBP L2). Pour les plafonds à lames dans le module 100. Une technique de montage sans outil permet de relier les luminaires entre eux et de créer des lignes continues sans interruption. Système optique en Micro Reflector Technology (MRW) avec compartiments du réflecteur, très efficaces en plastique poli blanc pour un confort lumineux et une efficacité élevés. Avec plaque de recouvrement supplémentaire, intégrée au système optique assurant une fermeture en affleurement par le dessous et la protection des LED. Découplage discret de la lumière, latéral sur toute la longueur du luminaire. À répartition symétrique extensive des intensités lumineuses. Système LED et optique du luminaire sous forme de module à engager sans outil dans le corps du luminaire. Module avec câble en acier l'empêchant de tomber lors du montage. Flux lumineux du luminaire 4000 lm, puissance raccordée 28,00 W, rendement lumineux du luminaire 142 lm/W. Teinte de lumière blanc neutre, température de couleur (CCT) 4000 K, indice général de rendu des couleurs (IRC) R<sub>a</sub> > 80. Durée de vie assignée moyenne L80(t<sub>q</sub> 25 °C) = 50.000 h. La source lumineuse est remplaçable conformément aux exigences d'écoconception (Règlement (UE) 2019/2020). Corps de luminaire en tôle d'acier. Surface au revêtement blanc (RAL 9016). Dimensions (L x l): 1473 mm x 100 mm, hauteur du luminaire 45 mm. Classe électrique (EN 61140) : I, indice de protection (norme EN 60529) : IP20, degré de résistance aux chocs selon la norme CEI 62262 : IK03, température d'essai au fil incandescent selon la norme CEI 60695-2-11 : 650 °C. Poids: 4,4 kg. Le raccordement côté réseau s'effectue au moyen de bornes à fiche. Le raccordement électrique des modules se fait automatiquement. Avec driver, dimmable (DALI). Appareillage conf. au standard DALI 2 (EN 62386). Possibilité de commutation et de gradation du luminaire au moyen de la fonction bouton-poussoir via les bornes de commande DALI (TouchDim). L'appareillage est remplaçable conformément aux exigences d'écoconception (Règlement (UE) 2019/2020). Sur demande, le luminaire peut être doté de la fonctionnalité Monitoring Ready (MOR). Le produit répond aux exigences essentielles des directives européennes applicables et de la loi sur la sécurité des produits et porte le marquage CE. Le luminaire est en outre certifié ENEC par un organisme de contrôle indépendant.

**Indication d'utilisation :**

Parties frontales pour luminaires individuels et pour extrémités de ligne continue, à commander séparément.  
Instructions de démontage (PDF) du produit disponibles sur : <https://www.trilux.com/EcoDesign>

**EPREL - Registre européen de l'étiquetage énergétique des produits**

<b>Classe d'efficacité énergétique</b>	<b>Référence du modèle</b>
C	SI-B8T15B56CEU
C	SI-B8T07B28CEU