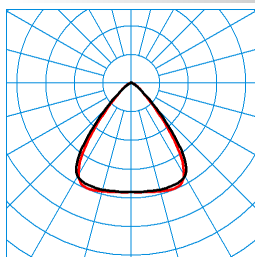


Caractéristiques du produit et caractéristiques techniques



Domaines d'application	Salles d'exposition Bureaux Salles de conférence Couloirs Halls d'accueil Espaces de vente
Type de luminaire	Plafonnier à LED pour applications individuelles ou applications en ligne continue.
Types de montage	Montage en saillie Version encastrée
Optique du luminaire	Système optique avec optique à lentilles PMMA. Diffuseur en PMMA translucide pour un anti-éblouissement et une efficacité élevés.
Puissance raccordée	29 W
Power factor	0,95
Température de couleur	4.000 K
Flux lumineux assigné	4.000 lm
Efficacité lumineuse	137 lm/W
Interchangeabilité de la source lumineuse	Yes - interchangeable
Indice rendu couleurs	80
Tolérance de couleur	3 SDCM
le risque photobiologique	Groupe 0 - sans risque
Couleur du luminaire	RAL9016 Blanc signalisation
Corps de luminaire	Corps de luminaire en tôle d'acier.
Version électrique	Avec driver, dimmable (DALI).
DALI-2-Standard EN 62386	Oui
Type de raccordement	Borne à fiche
Compatible TouchDim	Oui
Plage de gradation	1 - 100 %
Monitoring Ready	Sur demande
fréquence nominale	50/60 Hz
tension nominale	220 - 240 V
taux de distortion harmonique < %	14 %
Indice de protection	IP20
Indice de protection par le dessous	IP20
Classe électrique	I
Résistance aux chocs (IK)	IK03
Réaction au feu	650 °C
température ambiante	-20 - 25 °C
Max. Luminaires un B10	18
Max. Luminaires un B16	28
Max. Luminaires un C10	28
Max. Luminaires un C16	48
Longueur net	1.473 mm
Largeur net	84 mm
Hauteur net	45 mm
Poids	4,4 kg

courbes photométriques

SFlow D3-L LW19 4000-840 LLWM 01
TX150315

 CO - C180
 C90 - C270

 UGR I = 16,3
 UGR q = 16,3
 DIN 5040: A50
 UTE: 1,00 B
 CEN Flux Code: 80 96 99 99 100 27 64 91 1

Accessoires commercialisés

Article	Description
 ZAE/01 515 4691700	Boîte de raccordement au plafond pour raccorder le câble d'alimentation 5 pôles à des sorties au niveau du plafond. Angulaire, blanc.
 ZAE/03 515 4691800	Boîte de raccordement au plafond pour raccorder le câble d'alimentation 5 pôles à des sorties au niveau du plafond. Angulaire, gris argent.
 ZS1P 2000 susp. câble 5638900	1 pièce, suspension par câble, 1 point, pour longueurs de suspension jusqu'à 2 000 mm.
 SFlow C/D ZLK 6892600	Pièce de liaison pour ligne continue, destinée à des installations encastrées ou en saillie (C/D).
 SFlow D/H ZKS 01 6892300	Embouts frontaux en PMMA, blanc. Pour plafonniers et luminaires suspendus LED Solvan Flow D/H.
 SFlow ZDV 515 LiveLink 6918900	Filerie traversante composée de conducteurs individuels thermorésistants, 5 x 1,5 mm ² .
 SFlow H ZZT direct 315/1000 6921000	Câble de raccordement secteur, encliquetable, 1 000 mm pour luminaires suspendus commutables, exclusivement à répartition directe de type Solvan Flow D...ET.
 SFlow H ZZT direct 515/1000 6921200	Câble de raccordement secteur, encliquetable, 1 000 mm pour luminaires suspendus gradables, exclusivement à répartition directe de type Solvan Flow D...ETDD ainsi que ET +EB3/+UR.
 SFlow H ZZT direct 515/2000 6921300	Câble de raccordement secteur, encliquetable, 2 000 mm pour luminaires suspendus gradables, exclusivement à répartition directe de type Solvan Flow D...ETDD ainsi que ET +EB3/+UR.
 SFlow H ZZT direct 715/1000 6922100	Câble de raccordement secteur, encliquetable, 1 000 mm pour luminaires suspendus gradables, exclusivement à répartition directe de type Solvan Flow D...ETDD +EB3 ainsi qu'ETDD +UR.
 SFlow H ZZT direct 715/2000 6922200	Câble de raccordement secteur, encliquetable, 2000 mm pour luminaires suspendus gradables, exclusivement à répartition directe de type Solvan Flow D...ETDD +EB3 ainsi qu'ETDD +UR.
 ZAR/01 7002300	Boîte de raccordement au plafond, pour passage du câble d'alimentation, carré, blanc, 1 pièce.
 SFlow D-L B-H L560 01 7360300	Diffuseur pour les applications en ligne continue Solvan Flow, version en saillie. Dimensions du boîtier (L x l x H) 560 mm, 84 mm, .
 SFlow D-L B L560 01 7360800	Diffuseur pour les applications en ligne continue Solvan Flow, version en saillie. Dimensions du boîtier (L x l x H) 560 mm, 84 mm, .
 ZAE/05 515 7853800	Boîte de raccordement au plafond pour raccorder le câble d'alimentation 5 pôles à des sorties au niveau du plafond. carré, noir.

Texte d'appels d'offres

Plafonnier à LED pour applications individuelles ou applications en ligne continue. À dispositif de commande LiveLink WiFi et capteur LiveLink intégrés pour le

réglage en fonction de la lumière du jour et la détection de présence ainsi qu'avec module WLAN pour une mise en service et une commande sûres (cryptage WPA2). Des configurations d'espace définies par défaut (les cas d'utilisation) comportant toutes les données pertinentes pour la conception permettent une mise en service simple et rapide. Commande de jusqu'à 64 participants DALI. La mise en service du système s'effectue via l'application LiveLink « Install » pour tablettes. Capteur LiveLink IR Micro pour un réglage en fonction de la lumière du jour et pour la détection de présence. Réglage de lumière constante avec fonction de coupure si la lumière du jour est suffisante. Capteur infrarouge passif doté de capteurs pyroélectriques multiségments, à durée de temporisation de coupure réglable, au choix en mode automatique (automatique Allumé, automatique Éteint) ou en mode semi-automatique (automatique Éteint, manuel Allumé). Mode spécial IQ permettant d'adapter automatiquement la temporisation d'extinction à l'utilisation de l'espace. Alimentation électrique via l'interface DALI du dispositif de commande. Affectation de 2 participants DALI. Détection quadratique, carrés de détection de présence 4 m x 4 m maximum (16 m²)/plan radial 4 m x 4 m maximum (16 m²)/plan tangentiel 6 m x 6 m maximum (36 m²) pour une hauteur de montage recommandée de 2,8 m, hauteur de montage admissible entre 2,5 m et 4 m. Convenant à un montage au mur ou au plafond dans des espaces intérieurs. Convenant également à des plafonds à lames grâce à des accessoires d'encastrement à commander séparément (SFlow ZBP L2). Pour les plafonds à lames dans le module 100. Système optique avec optique à lentilles PMMA. Diffuseur en PMMA translucide pour un anti-éblouissement et une efficacité élevés. À répartition symétrique extensive des intensités lumineuses. Taux d'éblouissement selon classification UGR (EN 12464-1) < 19. Compatible avec les écrans informatiques selon la norme EN 12464-1 grâce à des luminosités réduites $L \leq 1\,500\text{ cd/m}^2$ pour angle d'éclairage supérieur à 65°, de manière omnidirectionnelle. Flux lumineux du luminaire 4000 lm, puissance raccordée 29,00 W, rendement lumineux du luminaire 137 lm/W. Teinte de lumière blanc neutre, température de couleur (CCT) 4000 K, indice général de rendu des couleurs (IRC) $R_a > 80$. La source lumineuse est remplaçable conformément aux exigences d'écoconception (Règlement (UE) 2019/2020). Corps de luminaire en tôle d'acier. Surface au revêtement blanc (RAL 9016). Dimensions (L x l): 1473 mm x 84 mm, hauteur du luminaire 45 mm. Classe électrique (EN 61140) : I, indice de protection (norme EN 60529) : IP20, degré de résistance aux chocs selon la norme CEI 62262 : IK03, température d'essai au fil incandescent selon la norme CEI 60695-2-11 : 650 °C. Poids: 4,4 kg. Avec driver, dimmable (DALI). Appareillage conf. au standard DALI 2 (EN 62386). Possibilité de commutation et de gradation du luminaire au moyen de la fonction bouton-poussoir via les bornes de commande DALI (TouchDim). L'appareillage est remplaçable conformément aux exigences d'écoconception (Règlement (UE) 2019/2020). Avec driver, dimmable (DALI). Sur demande, le luminaire peut être doté de la fonctionnalité Monitoring Ready (MOR). Le produit répond aux exigences essentielles des directives européennes applicables et de la loi sur la sécurité des produits et porte le marquage CE. Le luminaire est en outre certifié ENEC par un organisme de contrôle indépendant.

Indication d'utilisation :

Les câbles d'alimentation, les embouts, pièces de liaison pour ligne continue, suspensions par câble ainsi que la boîte de raccordement au plafond doivent être commandés séparément.

Instructions de démontage (PDF) du produit disponibles sur : <https://www.trilux.com/EcoDesign>

EPREL - Registre européen de l'étiquetage énergétique des produits

Classe d'efficacité énergétique	Référence du modèle
D	SI-B8T14B560EU
D	86002101-00
D	SI-B8T07B280EU
D	86002129-00