



Lampes flammes et lustres LED SceneSwitch

LED SSW 40W B38 E14 WW CL ND RF 1BC/6

Certaines situations exigent une lumière froide, d'autres bénéficient d'une luminosité plus chaleureuse. Avec les lampes flammes et lustres LED SceneSwitch de Philips, choisissez l'ambiance lumineuse qui vous correspond sans changer de lampe, d'ampoule flamme ni de spot. Et vous n'avez pas besoin de variateur ! Optimisez votre éclairage pour la détente, les loisirs ou le travail. Simplement en appuyant sur un interrupteur. Vous n'avez donc pas à le changer ! Aucune installation supplémentaire n'est nécessaire.

Données du produit

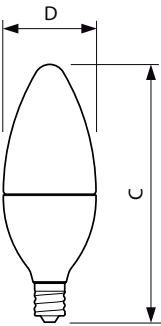
Caractéristiques générales		Variation des coordonnées trichromatiques en fonction du temps de fonctionnement	
Culot	E14 [E14]	Indice de rendu des couleurs (nom.)	80
Durée de vie nominale (nom.)	15000 h	LLMF à la fin de la durée de vie nominale (nom.)	70 %
Cycle d'allumage	100000X		
Paramètre(s) de type technique	5.5/4/2-40 W		
Photométries et Colorimétries		Caractéristiques électriques	
Code couleur	827/825/822 [CCT de 2700 K/ 2500 K/2200 K]	Fréquence d'entrée	50 à 60 Hz
Configuration(s) du flux lumineux	470/190/50 lm	Configuration(s) (estimées) de puissance	5.5/4/2 W
Configuration(s) (estimées) du flux lumineux	470/190/50 lm	Courant lampe (nom.)	50 mA
Couleur	Chaud/Ultra chaud/Très chaud	Puissance équivalente	40 W
Configuration(s) de température de couleur proximale	2700/2500/2200 K	Heure de démarrage (nom.)	0,5 s
Efficacité lumineuse (valeur nominale)	85 lm/W	Temps de chauffage à 60% du flux lumineux (nom.)	0,5 s
		Facteur de puissance (nom.)	0,5

Lampes flammes et lustres LED SceneSwitch

Tension (nom.)	220-240 V
Températures	
Température maximum du boîtier (nom.)	95 °C
Gestion et gradation	
Intensité réglable	Non
Matériaux et finitions	
Finition de l'ampoule	Clair (CL)
Normes et recommandations	
Classe énergétique	A+
Consommation d'énergie kWh/1 000 h	6 kWh

Données logistiques	
Code de produit complet	871869659847401
Désignation Produit	LED SSW 40W B38 E14 WW CL ND RF 1BC/6
Code barre produit (EAN)	8718696598474
Code de commande	59847401
Unité d'emballage	1
Conditionnement par carton	6
Code industriel (12NC)	929001260817
Poids net (pièce)	0,034 kg


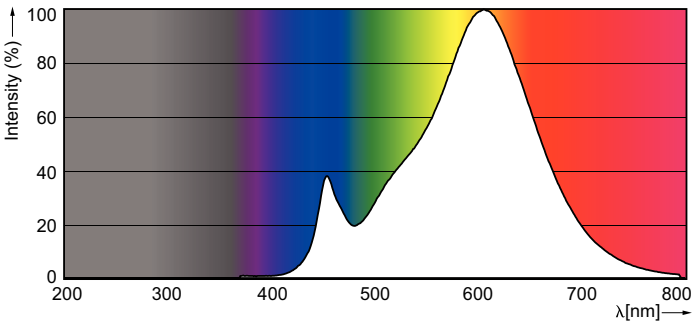
Schéma dimensionnel



SS Candle B38CL 5.5-40W 470lm WW E14 ND

Product	D	C
LED SSW 40W B38 E14 WW CL ND RF 1BC/6	38 mm	113 mm

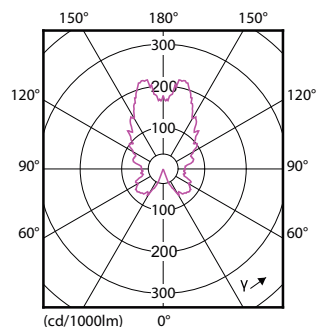
Données photométriques



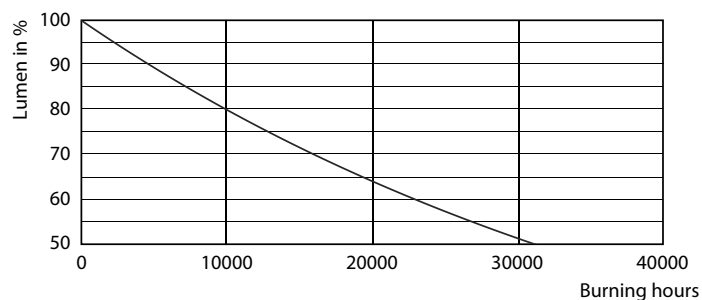
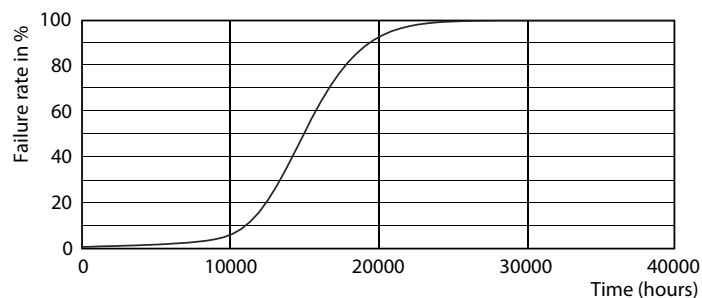
SceneSwitch 40W B38 E14 WW CL ND

Lampes flammes et lustres LED SceneSwitch

Données photométriques



Durée de vie



LEDbulb 60W E14 827 FR B38

LEDbulb 60W E14 827 FR B38

