



Fiche technique | Référence: 2000-5311

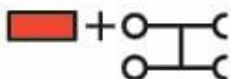
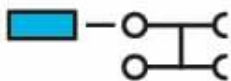

Borne pour capteurs, 3 conducteurs; Introductions du conducteur en couleur; 1 mm²; Push-in CAGE CLAMP®; 1,00 mm²; gris



www.wago.com/2000-5311



Couleur: —



Description du produit :

Largeur de pas 3,5 mm par signal (2 x 3,5 mm = 7 mm)

Sous réserve de modifications. Veuillez tenir compte de la documentation du produit !

WAGO Contact SAS
Paris Nord 2 - 83 rue des Chardonnerets
93290 Tremblay-en-France | BP 55065
95947 Roissy CDG Cedex
Tél. : 0033/ 1/ 48172590 | Fax : 01 48 63 25 20 | E-mail : info-fr@wago.com

Avez-vous des questions sur nos produits ?
Nous nous tenons volontiers à votre disposition au +49 (571) 887-44222.



La largeur de pas double de cette famille de bornes permet la connexion de par ex. dix capteurs avec seulement cinq bornes pour capteurs plus une borne d'alimentation.

Données

Données électriques

Données de référence selon CEI/EN

Données de référence selon	IEC/EN 60947-7-1
Tension de référence (III / 3)	250 V
Tension assignée de tenue aux chocs (III / 3)	4 kV
Courant de référence	13,5 A
Légende Données de référence	(III / 3) \triangleq Catégorie de surtension III / degré de pollution 3

Données de référence selon UL 1059

Données d'approbation selon	UL 1059
Tension de référence UL (Use Group B)	300 V
Courant de référence UL (Use Group B)	15 A
Tension de référence UL (Use Group D)	300 V
Courant de référence UL (Use Group D)	15 A

Données de référence selon CSA

Données d'approbation selon	CSA 22.2 No 158
Tension de référence CSA (Use Group C)	300 V
Courant de référence CSA (Use Group C)	10 A

Power loss

Power loss, per pole (potential)	0,434 W
Rated current I_N for specified power loss	13,5 A
Resistance value for specified, current-dependent power loss	0,002 Ω

Données de raccordement

Nombre total des points de connexion	8
Nombre total des potentiels	4
nombre des niveaux	3
Nombre logements de pontage	4
Anzahl Brückeraufnahmen Rang	1

Sous réserve de modifications. Veuillez tenir compte de la documentation du produit !

WAGO Contact SAS
Paris Nord 2 - 83 rue des Chardonnerets
93290 Tremblay-en-France | BP 55065
95947 Roissy CDG Cedex
Tél. : 0033/ 1/ 48172590 | Fax : 01 48 63 25 20 | E-mail : info-fr@wago.com

Avez-vous des questions sur nos produits ?
Nous nous tenons volontiers à votre disposition au +49 (571) 887-44222.



Connection 1

Technique de connexion	Push-in CAGE CLAMP®
Type d'actionnement	Outils de manipulation
Matière plastique conducteur raccordable	Cuivre Cuivre
Section nominale	1 mm ²
Conducteur rigide	0,14 ... 1,5 mm ² / 24 ... 16 AWG
Conducteur rigide ; enfichage direct	0,5 ... 1,5 mm ² / 20 ... 16 AWG
Conducteur souple	0,14 ... 1,5 mm ² / 24 ... 16 AWG
Conducteurs souples ; avec embout d'extrémité isolé	0,14 ... 0,75 mm ² / 24 ... 18 AWG
Conducteur souple ; avec embout d'extrémité, directement enfichable	0,5 ... 0,75 mm ² / 20 ... 18 AWG
Remarque (Section de conducteur)	En fonction de la nature du conducteur, un conducteur de section inférieure peut également être enfichable directement.
Longueur de dénudage	9 ... 11 mm / 0.35 ... 0.43 inch
Sens du câblage	Câblage frontal

Données géométriques

Largeur	7 mm / 0.276 inch
Hauteur	81,1 mm / 3.193 inch
Prof. à partir du niveau supérieur du rail	52,4 mm / 2.063 inch

Données mécaniques

Type de montage	Rail 35 Rail 35
Niveau de repérage	Marquage central/latéral

Données du matériau

Note (material data)	Information on material specifications can be found here
Couleur	gris
Groupe du matériau isolant	I
Matière isolante	Polyamide 66 (PA 66)
Classe d'inflammabilité selon UL94	V0
Charge calorifique	0,317 MJ

Sous réserve de modifications. Veuillez tenir compte de la documentation du produit !

WAGO Contact SAS
Paris Nord 2 - 83 rue des Chardonnerets
93290 Tremblay-en-France | BP 55065
95947 Roissy CDG Cedex
Tél. : 0033/ 1/ 48172590 | Fax : 01 48 63 25 20 | E-mail : info-fr@wago.com

Avez-vous des questions sur nos produits ?
Nous nous tenons volontiers à votre disposition au +49 (571) 887-44222.

Poids	14,7 g
-------	--------

Conditions d'environnement



Température d'utilisation	-35 ... +85 °C
Température d'utilisation continue	-60 ... +105 °C

Données commerciales


eCl@ss 10.0	27-14-11-28
eCl@ss 9.0	27-14-11-28
ETIM 8.0	EC000900
ETIM 7.0	EC000900
Unité d'emb. (SUE)	50 pce(s)
Type d'emballage	Carton
Pays d'origine	DE
GTIN	4055143393447
Numéro du tarif douanier	85369010000

Approbations / certificats

Homologations générales

Logo	Approbation	Norme	Nom du certificat
	CSA DEKRA Certification B.V.	C22.2	2130762
	UL Underwriters Laboratories Inc.	UL 1059	E45172

Déclarations de conformité et de fabricant

Logo	Approbation	Norme	Nom du certificat
	Railway WAGO GmbH & Co. KG	-	Railway Ready

Sous réserve de modifications. Veuillez tenir compte de la documentation du produit !

WAGO Contact SAS
Paris Nord 2 - 83 rue des Chardonnerets
93290 Tremblay-en-France | BP 55065
95947 Roissy CDG Cedex
Tél. : 0033/ 1/ 48172590 | Fax : 01 48 63 25 20 | E-mail : info-fr@wago.com

Avez-vous des questions sur nos produits ?
Nous nous tenons volontiers à votre disposition au +49 (571) 887-44222.

Accessoires nécessaires

Plaque d'extrémité

Plaque d'extrémité



Réf.: 2000-5391

Plaque d'extrémité et intermédiaire; épaisseur 1 mm; pour bornes à 3 conducteurs; gris

www.wago.com/2000-5391

Accessoires optionnels

Outil

Outils de manipulation



Réf.: 210-648

Outil de manipulation; Lame 2,5 x 0,4 mm; avec tige partiellement isolée; Coudé; court

www.wago.com/210-648



Réf.: 210-647

Outil de manipulation; Lame 2,5 x 0,4 mm; avec tige partiellement isolée; multicolore

www.wago.com/210-647



Réf.: 210-719

Outil de manipulation; Lame 2,5 x 0,4 mm; avec tige partiellement isolée

www.wago.com/210-719

Matériel de repérage

Porte-étiquettes de groupe



Réf.: 2009-191

Porte-étiquettes de groupe; gris

www.wago.com/2009-191

Bandes de repérage



Réf.: 2009-110

Bandes de marquage; pour Smart Printer; sur rouleau; non extensible; vierge; encliquetable; blanc

www.wago.com/2009-110

Adaptateur de repérage



Réf.: 2000-121

Adaptateur; gris

www.wago.com/2000-121

Étiquette de marquage



Réf.: 2009-113

WMB-Inline; pour Smart Printer; 2300 pièces sur rouleau; vierge; encliquetable; blanc

www.wago.com/2009-113



Réf.: 2009-113/000-002

WMB-Inline; pour Smart Printer; 2300 pièces sur rouleau; vierge; encliquetable; jaune

www.wago.com/2009-113/000-002



Réf.: 2009-113/000-012

WMB-Inline; pour Smart Printer; 2300 pièces sur rouleau; vierge; encliquetable; orange

www.wago.com/2009-113/000-012

Sous réserve de modifications. Veuillez tenir compte de la documentation du produit !

WAGO Contact SAS

Paris Nord 2 - 83 rue des Chardonnerets

93290 Tremblay-en-France | BP 55065

95947 Roissy CDG Cedex

Tél. : 0033/ 1/ 48172590 | Fax : 01 48 63 25 20 | E-mail : info-fr@wago.com








Avez-vous des questions sur nos produits ?

Nous nous tenons volontiers à votre disposition au +49 (571) 887-44222.

	Réf.: 2009-113/000-007 WMB-Inline; pour Smart Printer; 2300 pièces sur rouleau; vierge; encliquetable; gris	www.wago.com/2009-113/000-007
	Réf.: 2009-113/000-005 WMB-Inline; pour Smart Printer; 2300 pièces sur rouleau; vierge; encliquetable; rouge	www.wago.com/2009-113/000-005
	Réf.: 2009-113/000-017 WMB-Inline; pour Smart Printer; 2300 pièces sur rouleau; vierge; encliquetable; vert clair	www.wago.com/2009-113/000-017
	Réf.: 2009-113/000-006 WMB-Inline; pour Smart Printer; 2300 pièces sur rouleau; vierge; encliquetable; bleu	www.wago.com/2009-113/000-006
	Réf.: 2009-113/000-024 WMB-Inline; pour Smart Printer; 2300 pièces sur rouleau; vierge; encliquetable; violet	www.wago.com/2009-113/000-024
	Réf.: 2009-113/000-023 WMB-Inline; pour Smart Printer; 2300 pièces sur rouleau; vierge; encliquetable; vert	www.wago.com/2009-113/000-023
	Réf.: 793-3501 Carte de repérage WMB; en carte; vierge; encliquetable; blanc	www.wago.com/793-3501

Rail

Matériel de montage

	Réf.: 210-197 Rail acier; 35 x 15; épaisseur 1,5 mm; longueur 2 m; perforé; d'après EN 60715; couleurs argent	www.wago.com/210-197
	Réf.: 210-198 Rail en cuivre; 35 x 15; épaisseur 2,3 mm; longueur 2 m; non perforé; d'après EN 60715; couleurs cuivre	www.wago.com/210-198
	Réf.: 210-113 Rail acier; 35 x 7,5; épaisseur 1 mm; longueur 2 m; non perforé; d'après EN 60715; couleurs argent	www.wago.com/210-113
	Réf.: 210-118 Rail acier; 35 x 15; épaisseur 2,3 mm; longueur 2 m; non perforé; d'après EN 60715; couleurs argent	www.wago.com/210-118
	Réf.: 210-112 Rail acier; 35 x 7,5; épaisseur 1 mm; longueur 2 m; perforé; d'après EN 60715; Largeur de trou 25 mm; pas des trous 36 mm; couleurs argent	www.wago.com/210-112
	Réf.: 210-114 Rail acier; 35 x 15; épaisseur 1,5 mm; longueur 2 m; non perforé; d'après EN 60715; couleurs argent	www.wago.com/210-114
	Réf.: 210-115 Rail acier; 35 x 7,5; épaisseur 1 mm; longueur 2 m; perforé; d'après EN 60715; Largeur de trou 18 mm; pas des trous 25 mm; couleurs argent	www.wago.com/210-115

Sous réserve de modifications. Veuillez tenir compte de la documentation du produit !



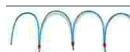
Réf.: 210-196

Rail aluminium; 35 x 8,2; épaisseur 1,6 mm; longueur 2 m; non perforé; d'après EN 60715; couleurs argent

www.wago.com/210-196

Contact de pontage

Contact de pontage



Réf.: 210-123

Chaîne de pontage; isolé; bleu

www.wago.com/210-123



Réf.: 2000-408

Contact de pontage; 8 raccords; isolé; gris clair

www.wago.com/2000-408



Réf.: 2000-407

Contact de pontage; 7 raccords; isolé; gris clair

www.wago.com/2000-407



Réf.: 2000-409

Contact de pontage; 9 raccords; isolé; gris clair

www.wago.com/2000-409



Réf.: 2000-408/000-006

Contact de pontage; 8 raccords; isolé; bleu

www.wago.com/2000-408/000-006



Réf.: 2000-408/000-005

Contact de pontage; 8 raccords; isolé; rouge

www.wago.com/2000-408/000-005



Réf.: 2000-409/000-005

Contact de pontage; 9 raccords; isolé; rouge

www.wago.com/2000-409/000-005



Réf.: 2000-407/000-006

Contact de pontage; 7 raccords; isolé; bleu

www.wago.com/2000-407/000-006



Réf.: 2000-410

Contact de pontage; 10 raccords; isolé; gris clair

www.wago.com/2000-410



Réf.: 2000-410/000-006

Contact de pontage; 10 raccords; isolé; bleu

www.wago.com/2000-410/000-006



Réf.: 2000-433/000-005

Contact de pontage; de 1 à 3; isolé; rouge

www.wago.com/2000-433/000-005



Réf.: 2000-407/000-005

Contact de pontage; 7 raccords; isolé; rouge

www.wago.com/2000-407/000-005



Sous réserve de modifications. Veuillez tenir compte de la documentation du produit !

WAGO Contact SAS

Paris Nord 2 - 83 rue des Chardonnerets

93290 Tremblay-en-France | BP 55065

95947 Roissy CDG Cedex

Tél. : 0033/ 1/ 48172590 | Fax : 01 48 63 25 20 | E-mail : info-fr@wago.com

Avez-vous des questions sur nos produits ?

Nous nous tenons volontiers à votre disposition au +49 (571) 887-44222.

Réf.: 2000-433/000-006

Contact de pontage; de 1 à 3; isolé; bleu

www.wago.com/2000-433/000-006



Réf.: 2000-410/000-005

Contact de pontage; 10 raccords; isolé; rouge

www.wago.com/2000-410/000-005



Réf.: 2000-435

Contact de pontage; de 1 à 5; isolé; gris clair

www.wago.com/2000-435



Réf.: 2000-409/000-006

Contact de pontage; 9 raccords; isolé; bleu

www.wago.com/2000-409/000-006



Réf.: 2000-436

Contact de pontage; de 1 à 6; isolé; gris clair

www.wago.com/2000-436



Réf.: 2000-433

Contact de pontage; de 1 à 3; isolé; gris clair

www.wago.com/2000-433



Réf.: 2000-434

Contact de pontage; de 1 à 4; isolé; gris clair

www.wago.com/2000-434



Réf.: 2000-402

Contact de pontage; 2 raccords; isolé; gris clair

www.wago.com/2000-402



Réf.: 2000-402/000-006

Contact de pontage; 2 raccords; isolé; bleu

www.wago.com/2000-402/000-006



Réf.: 2000-403

Contact de pontage; 3 raccords; isolé; gris clair

www.wago.com/2000-403



Réf.: 2000-402/000-005

Contact de pontage; 2 raccords; isolé; rouge

www.wago.com/2000-402/000-005



Réf.: 2000-402/000-018

Contact de pontage; 2 raccords; isolé; jaune-vert

www.wago.com/2000-402/000-018



Réf.: 2000-404

Contact de pontage; 4 raccords; isolé; gris clair

www.wago.com/2000-404



Réf.: 2000-403/000-005

Contact de pontage; 3 raccords; isolé; rouge

www.wago.com/2000-403/000-005



Réf.: 2000-404/000-006
















Contact de pontage; 4 raccords; isolé; bleu

www.wago.com/2000-404/000-006

Sous réserve de modifications. Veuillez tenir compte de la documentation du produit !

WAGO Contact SAS
Paris Nord 2 - 83 rue des Chardonnerets
93290 Tremblay-en-France | BP 55065
95947 Roissy CDG Cedex
Tél. : 0033/ 1/ 48172590 | Fax : 01 48 63 25 20 | E-mail : info-fr@wago.com

Avez-vous des questions sur nos produits ?
Nous nous tenons volontiers à votre disposition au +49 (571) 887-44222.

	Réf.: 2000-403/000-006 Contact de pontage; 3 raccords; isolé; bleu	www.wago.com/2000-403/000-006
	Réf.: 2000-404/000-005 Contact de pontage; 4 raccords; isolé; rouge	www.wago.com/2000-404/000-005
	Réf.: 2000-405 Contact de pontage; 5 raccords; isolé; gris clair	www.wago.com/2000-405
	Réf.: 2000-405/011-000 Contact de pontage en étoile; 3 raccords; isolé; gris clair	www.wago.com/2000-405/011-000
	Réf.: 2000-405/000-006 Contact de pontage; 5 raccords; isolé; bleu	www.wago.com/2000-405/000-006
	Réf.: 2000-406/000-006 Contact de pontage; 6 raccords; isolé; bleu	www.wago.com/2000-406/000-006
	Réf.: 2000-405/000-005 Contact de pontage; 5 raccords; isolé; rouge	www.wago.com/2000-405/000-005
	Réf.: 2000-406 Contact de pontage; 6 raccords; isolé; gris clair	www.wago.com/2000-406
	Réf.: 2000-406/000-005 Contact de pontage; 6 raccords; isolé; rouge	www.wago.com/2000-406/000-005
	Réf.: 2000-406/020-000 Contact de pontage sous forme de triangle; isolé; gris clair	www.wago.com/2000-406/020-000
	Réf.: 2000-437 Contact de pontage; de 1 à 7; isolé; gris clair	www.wago.com/2000-437
	Réf.: 2000-438 Contact de pontage; de 1 à 8; isolé; gris clair	www.wago.com/2000-438
	Réf.: 2000-439 Contact de pontage; de 1 à 9; isolé; gris clair	www.wago.com/2000-439
	Réf.: 2000-440 Contact de pontage; de 1 à 10; isolé; gris clair	www.wago.com/2000-440
	Réf.: 210-103 Chaîne de pontage; isolé; noir	www.wago.com/210-103

Sous réserve de modifications. Veuillez tenir compte de la documentation du produit !

Obturbateur de protection avec signalisation de danger

Couvercle

**Réf.: 2000-115**

Obturbateur de protection avec signalisation de danger; pour 5 bornes; avec signalisation de danger; jaune

www.wago.com/2000-115

Montage

Cover carrier

**Réf.: 709-169**

porteur du profil de recouvrement; typ. 3; gris

www.wago.com/709-169

Cover

**Réf.: 709-156**

Profil de recouvrement; typ. 3; approprié au support pour capot type 3; longueur 1 m; transparent

www.wago.com/709-156

Tester et mesurer

Accessoires de test

**Réf.: 2009-174**

Adaptateur de test; pour fiche de test Ø 4 mm; pour tester les bornes sur rail TOPJOB®S; gris

www.wago.com/2009-174**Réf.: 2009-182**Prise de test; pour max. 2,5 mm²; pour le raccordement sans outil des conducteurs de contrôle individuels de 0,08; griswww.wago.com/2009-182

avec embouts d'extrémité

avec embouts d'extrémité

**Réf.: 216-241**Embout d'extrémité; embout pour 0,5 mm² / AWG 20; avec isolation plastique; étamés par électrolyse; Cuivre électrolytique; serti de manière étanche aux gaz; selon DIN 46228, partie 4/09.90; blancwww.wago.com/216-241**Réf.: 216-242**Embout d'extrémité; embout pour 0,75 mm² / AWG 18; avec isolation plastique; étamés par électrolyse; Cuivre électrolytique; serti de manière étanche aux gaz; selon DIN 46228, partie 4/09.90; griswww.wago.com/216-242**Réf.: 216-243**Embout d'extrémité; embout pour 1 mm² / AWG 18; avec isolation plastique; étamés par électrolyse; Cuivre électrolytique; serti de manière étanche aux gaz; selon DIN 46228, partie 4/09.90; rougewww.wago.com/216-243

Conducteurs de pontage enfichables

Contact de pontage

**Réf.: 2009-404**Conducteurs de pontage enfichables; 0,75 mm²; isolé; longueur 110 mm; griswww.wago.com/2009-404**Réf.: 2009-402**Conducteurs de pontage enfichables; 0,75 mm²; isolé; Longueur 60 mm; griswww.wago.com/2009-402**Réf.: 2009-406**Conducteurs de pontage enfichables; 0,75 mm²; isolé; longueur 250 mm; griswww.wago.com/2009-406

Sous réserve de modifications. Veuillez tenir compte de la documentation du produit !

WAGO Contact SAS

Paris Nord 2 - 83 rue des Chardonnerets

93290 Tremblay-en-France | BP 55065

95947 Roissy CDG Cedex

Tél.: 0033/ 1/ 48172590 | Fax : 01 48 63 25 20 | E-mail : info-fr@wago.com

Avez-vous des questions sur nos produits ?

Nous nous tenons volontiers à votre disposition au +49 (571) 887-44222.



Téléchargements

Documentation

Texte complémentaire

2000-5311 X81 - Datei	19 févr. 2019	xml 4,0 kB	Téléchargement
2000-5311 docx - Datei	7 août 2018	docx 15,2 kB	Téléchargement

Informations complémentaires

Technical Section Technical explanations		pdf 2,2 MB	Téléchargement
---	--	---------------	----------------

Données CAD/CAE

Données CAD

2D/3D Models 2000-5311		URL	Téléchargement
------------------------	--	-----	----------------

Données CAE

ZUKEN Portal 2000-5311		URL	Téléchargement
EPLAN Data Portal 2000-5311		URL	Téléchargement
WSCAD Universe 2000-5311		URL	Téléchargement

Conformité environnementale du produit

Recherche de conformité

Environmental Product Compliance 2000-5311 Borne pour capteurs, 3 conducteurs; Introductions du conducteur en couleur; 1 mm ² ; Push-in CAGE CLAMP®; 1,00 mm ² ; gris		URL	Téléchargement
--	--	-----	----------------


Indications de manipulation

Raccorder le conducteur

Sous réserve de modifications. Veuillez tenir compte de la documentation du produit !


WAGO Contact SAS
Paris Nord 2 - 83 rue des Chardonnerets
93290 Tremblay-en-France | BP 55065
95947 Roissy CDG Cedex
Tél. : 0033/ 1/ 48172590 | Fax : 01 48 63 25 20 | E-mail : info-fr@wago.com

Avez-vous des questions sur nos produits ?
Nous nous tenons volontiers à votre disposition au +49 (571) 887-44222.



Tous les types de conducteurs en un clin d'œil


Pontage



Pontage : niveaux de signal

Pontage des signaux avec peignes de pontage (série 2000), les versions avec une LED ne peuvent être pontées que dans un canal de pontage !


Adaptateur de test TOPJOB®S utilisable dans tous les canaux de pontage !



Étage supérieur : deux signaux séparés entre eux


Pontage

Sous réserve de modifications. Veuillez tenir compte de la documentation du produit !




Pontage : niveaux de potentiel

Pontage des potentiels avec des peignes de pontage de la série 2000



Pontage : niveaux de potentiel


Pontage sans fin des potentiels avec des peignes de pontage (série 2000)



Niveaux de potentiels : deux possibilités de pontage l'un à côté de l'autre dans un rail de contact

Pontage

Sous réserve de modifications. Veuillez tenir compte de la documentation du produit !




Pontage de terre


Pour les bornes pour capteurs et actionneurs sans pied de contact à la terre avec le rail, la connexion à la terre peut se faire en réalisant un pontage avec une borne équipée du pied de mise à la terre.

Les peignes de pontage de couleur sont utilisés par ex. pour les bornes pour capteurs.

Tester




Tester avec prise de test (2009-182) (jusqu'à max. 42 V)



Tester avec prise de test (2009-174) (jusqu'à max. 42 V)


Application

Sous réserve de modifications. Veuillez tenir compte de la documentation du produit !



Alimentation

Borne d'alimentation de couleur orange, de contour identique avec possibilité d'alimentation du côté panneau de contrôle et du côté capteur




Bornes pour capteurs à 4 conducteurs et bornes pour actionneurs à 3 conducteurs

Repérage

Sous réserve de modifications. Veuillez tenir compte de la documentation du produit !


WAGO Contact SAS
Paris Nord 2 - 83 rue des Chardonnerets
93290 Tremblay-en-France | BP 55065
95947 Roissy CDG Cedex
Tél. : 0033/ 1/ 48172590 | Fax : 01 48 63 25 20 | E-mail : info-fr@wago.com

Avez-vous des questions sur nos produits ?
Nous nous tenons volontiers à votre disposition au +49 (571) 887-44222.



Repérage

Repères WMB 3,5 mm (793-35xx), repérage sur le côté ou au-dessus, possibilité supplémentaire de repérage avec un adaptateur



Repérage

Bandes de repérage (2009-110), repérage possible sur le dessus et sur le côté

Famille de produits

TOPJOB® S

TOPJOB® S: In various industrial applications and modern building installations, WAGO's wide and versatile range of rail-mount terminal blocks provides more than just reliable electrical connections.

[Afficher tous les produits de la famille](#)

Sous réserve de modifications. Veuillez tenir compte de la documentation du produit !

WAGO Contact SAS
Paris Nord 2 - 83 rue des Chardonnerets
93290 Tremblay-en-France | BP 55065
95947 Roissy CDG Cedex
Tél. : 0033/ 1/ 48172590 | Fax : 01 48 63 25 20 | E-mail : info-fr@wago.com

Avez-vous des questions sur nos produits ?
Nous nous tenons volontiers à votre disposition au +49 (571) 887-44222.