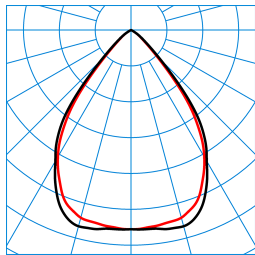


Caractéristiques du produit et caractéristiques techniques

Type de luminaire	Plafonnier encastré LED, de forme rectangulaire, à éléments lumineux en systèmes de lentilles et éléments anti-éblouissement cubiques très efficaces.	
Lampes	48 éléments lumineux, en version rectangulaire (2 x 24).	
Types de montage	Insérer	
Optique du luminaire	Le système optique avec une combinaison précisément adaptée de lentilles LED et d'éléments anti-éblouissants offre un très grand confort visuel accompagné d'une performance d'éclairage très élevée.	
Light Engine	CH 1 ww	CH 2 cw
Température de couleur	2700 K	6500 K
Flux lumineux assigné	5300 lm	5300 lm
Puissance raccordée	48,00 W	47,00 W
Efficacité lumineuse	110 lm/W	113 lm/W
Durée de vie	L80 (25 °C) = 100.000 h L90 (25 °C) = 50.000 h	
Indice rendu couleurs	80	
Tolérance de couleur	3 SDCM	
le risque photobiologique	Groupe 0 - sans risque	
Couleur du luminaire	RAL9016 Blanc signalisation	
Corps de luminaire	Corps de luminaire en tôle d'acier.	
Version électrique	Avec dispositif d'exploitation Bluetooth Low Energy (BLE).	
Type de raccordement	Borne à fiche	
Plage de gradation	1 - 100 %	
fréquence nominale	50/60 Hz	
tension nominale	220 - 240 V	
taux de distortion harmonique < %	14 %	
Indice de protection	IP20	
Indice de protection par le dessous	IP40	
Classe électrique	I	
Résistance aux chocs (IK)	IK03	
Réaction au feu	650 °C	
température ambiante	25 °C	
Max. Luminaires un B10	12	
Max. Luminaires un B16	20	
Max. Luminaires un C10	20	
Max. Luminaires un C16	34	
Longueur net	1.497 mm	
Largeur net	297 mm	
Hauteur net	36 mm	
Longueur d'installation	1.497 mm	
Largeur d'installation	297 mm	
Hauteur d'encastrement	180 mm	
Poids	6,5 kg	

Light Engine Données

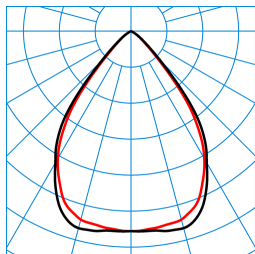
Light Engine	Température de couleur	Courant lumineux noté	Puissance raccord. val. type	Efficacité lumineuse
CH 1 ww	2700 K	5300 lm	48,00 W	110 lm/W
ww + cw	4000 K	5300 lm	48,00 W	110 lm/W
CH 2 cw	6500 K	5300 lm	47,00 W	113 lm/W

courbes photométriques


CreavoAct M48-TS LW19-03 53-8 ETBLE-S 01 (ACTDWW) TX562423

■ C0 - C180
■ C90 - C270

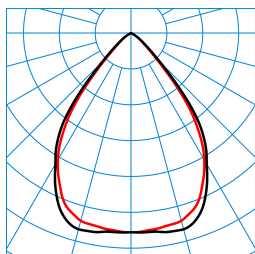
UGR I = 16,1
UGR q = 16,6
DIN 5040: A60
UTE: 1.00 A
DLOR: 100 %
ULOR: 0 %
CEN Flux Code: 85 99 100 100 100



CreavoAct M48-TS LW19-03 53-8 ETBLE-S 01 (ACTDCW) TX562506

■ C0 - C180
■ C90 - C270

UGR I = 16,1
UGR q = 16,6
DIN 5040: A60
UTE: 1.00 A
DLOR: 100 %
ULOR: 0 %
CEN Flux Code: 85 99 100 100 100



CreavoAct M48-TS LW19-03 53-8 ETBLE-S 01 (ACTDSU) TX562443

■ C0 - C180
■ C90 - C270

UGR I = 16,1
UGR q = 16,6
DIN 5040: A60
UTE: 1.00 A
DLOR: 100 %
ULOR: 0 %
CEN Flux Code: 85 99 100 100 100

Texte d'appels d'offres

Plafonnier encastré LED, de forme rectangulaire, à éléments lumineux en systèmes de lentilles et éléments anti-éblouissement cubiques très efficaces. Version M48 (300 mm x 1 500 mm). Avec module CASAMBI pour l'intégration dans un réseau maillé sans fil pouvant compter jusqu'à 250 participants. La mise en service du système s'effectue à l'aide de l'appli Casambi (iOS et Android). L'utilisation de ce luminaire est notamment prévue pour l'encastrement dans de faux-plafonds à ossature apparente. Pour plus d'informations sur le montage des luminaires et leur fixation, veuillez consulter les instructions de montage. Le système optique avec une combinaison précisément adaptée de lentilles LED et d'éléments anti-éblouissants offre un très grand confort visuel accompagné d'une performance d'éclairage très élevée. À répartition symétrique limitée et extensive des intensités lumineuses. Taux d'éblouissement selon classification UGR (EN 12464-1) < 19. Compatible avec les écrans informatiques selon la norme EN 12464-1 grâce à des luminosités réduites $L \leq 3\,000\text{ cd/m}^2$ pour des angles d'éclairage supérieurs à 65°, de manière omnidirectionnelle. Avec équipement HCL pour la commande de la couleur de la lumière au moyen d'un appareil de commande séparé (DT8). 48 éléments lumineux, en version rectangulaire (2 x 24). Flux lumineux du luminaire 5300 lm, puissance raccordée 48 W, rendement lumineux maximale du luminaire 113 lm/W. Teinte de lumière variable (blanc chaud - blanc lumière du jour), température de couleur (CCT) variable (2 700 K - 6 500 K), indice général de rendu des couleurs (IRC) $R_a > 80$. Tolérance de localisation chromatique (initialement MacAdam) $\leq 3\text{ SDCM}$. Durée de vie assignée moyenne L80($t_{q\,25\text{ °C}}$) = 100.000 h, Durée de vie assignée moyenne L90($t_{q\,25\text{ °C}}$) = 50.000 h. La source lumineuse est remplaçable conformément aux exigences d'écoconception (Règlement (UE) 2019/2020). Corps de luminaire en tôle d'acier. Surface revêtue de blanc (RAL 9016). Cubes anti-éblouissement, en gris argent, à surface finement structurée (RAL 7001). Sur demande, les cubes anti-éblouissement peuvent être réalisés dans d'autres couleurs RAL. La couleur des cubes anti-éblouissement n'a aucun impact sur les caractéristiques photométriques du luminaire. Classe électrique (EN 61140) : I, indice de protection (norme EN 60529) : IP20, degré de résistance aux chocs selon la norme CEI 62262 : IK03, température d'essai au fil incandescent selon la norme CEI 60695-2-11 : 650 °C. Poids: 6,5 kg. Raccordement rapide à protection contre l'inversion de polarité, à repiquage secteur jusqu'à $\varnothing 2,5\text{ mm}^2$. Raccordement du ballast au luminaire au moyen d'un connecteur (Plug-and-Play). Le concept d'emballage du luminaire permet de retirer séparément l'appareillage pour son prémontage, les autres composants du luminaire restant protégés jusqu'à leur montage final. Avec dispositif d'exploitation Bluetooth Low Energy (BLE). L'appareillage est remplaçable conformément aux exigences d'écoconception (Règlement (UE) 2019/2020). Appareillage protégé contre le mode à vide, les raccords incorrects, les courts-circuits, surcharges et surtempératures. Ondulation de sortie de l'appareillage $\leq 4\%$ pour une commande efficace du système LED et une lumière sans scintillement. Le produit répond aux exigences essentielles des directives européennes applicables et de la loi sur la sécurité des produits et porte le marquage CE. Ce luminaire fait partie d'une gamme de luminaires encastrés, de plafonniers et de luminaires suspendus, dont l'aspect est harmonisé. Des versions spécifiques au projet, aux caractéristiques variées de luminaires sont réalisables sur demande. Le luminaire est disponible pendant 10 ans, les pièces de rechange (module LED, appareillage, système optique) sont disponibles pendant 15 ans après la date de facturation, sous réserve de modifications en vue d'améliorer nos produits.

Instructions de démontage (PDF) du produit disponibles sur : <https://www.trilux.com/EcoDesign>

EPREL - Registre européen de l'étiquetage énergétique des produits

Classe d'efficacité énergétique

Référence du modèle

C

85401308-00