

OPTIMA Moulures


Moulure répondant parfaitement aux exigences de mise en œuvre, d'esthétisme et de normes pour le résidentiel réhabilité



Déclaration PEP Ecopassport à consulter sur le site www.pep-ecopassport.org (calculée avec la moulure OPTIMA 2 compartiments).

DESCRIPTIF TECHNIQUE


Matière première	PVC classé M1
Couleur	Blanc RAL 9010
Longueur	Standard 2 m (livrée socle + couvercle)
Socle	<ul style="list-style-type: none"> Perforé pour faciliter la fixation Strié pour l'application de la colle Semelle sur la base facilitant la pose des composants
Compartiments	2 compartiments d'une section de 125 mm ²
Cloison	1 cloison guide clous pour empêcher tout contact des clous avec les conducteurs et faciliter la fixation
Forme	Galbée
Composants	Gamme complète de composants système et de boîtiers d'appareillages

COMPOSANTS

Angle intérieur	Angle extérieur	Angle plat	Joint de couvercle	Té de dérivation	Embout	Boîte de dérivation	Point de centre DCL
AIM	AEM	APM	GM	IM	LM	SDMN	P-DCL⁽¹⁾
08830	08831	08832	08833	08834	08835	00677	08875

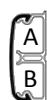
(1) PDC-L : peut s'utiliser sans moulure grâce à l'obturateur intégré. Livré avec pitons et chevilles.

COMPOSANTS D'INSTALLATION

Simple saillie Ateha™	Double saillie Ateha™	Boîtier app. Saillie Lgd™	Boîtier double app. Saillie Lgd™	Boîtier Airea™	Boîtier Profil2™
SMS-AT	SMD-AT	SMS-O	SMD-O	SM-A	SM-P2
08816	08817	08818	08819	08838	08839

OUTILS DE FIXATION

Colle	Pistolet à colle
DUCTACOL	BC
02550	02500

CAPACITE MAXIMALE THEORIQUE EN CABLES


NOMBRE DE CONDUCTEURS									
H07V-U/R mm ²				Téléphone		TV			
1,5		2,5		6		4p6/10 Ø 6		Coaxial Ø 7,5	
A	B	A	B	A	B	A	B	A	B
9	9	6	6	2	2	2	2	1	1

Ø Max mm câbles	
A	B
Ø 10	Ø 10

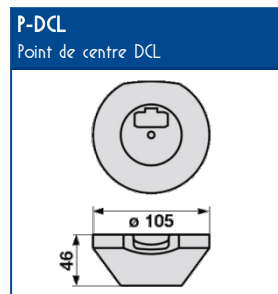
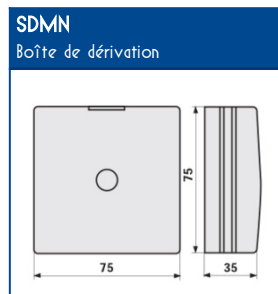
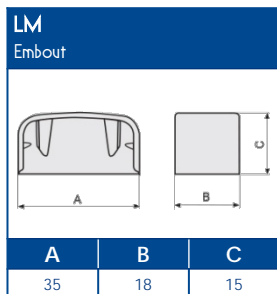
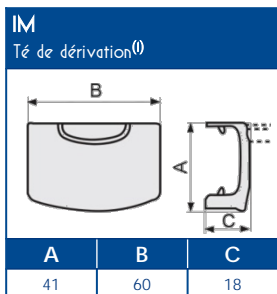
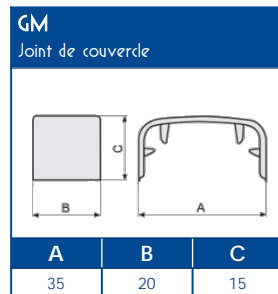
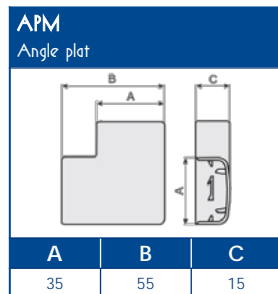
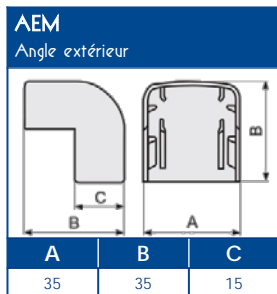
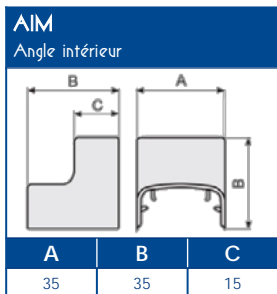
NORMES

Classification CSTB : PVC classé M1
 Certifiée norme EN 50085-1
 Certifiée norme EN 50085-2-1
 Ouverture du couvercle : à l'aide d'un outil
 Marquage produits : CE

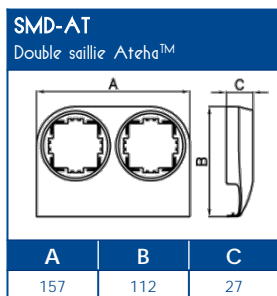
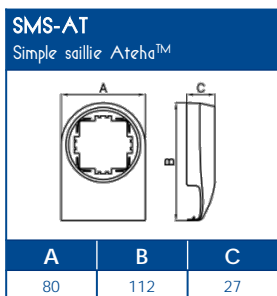
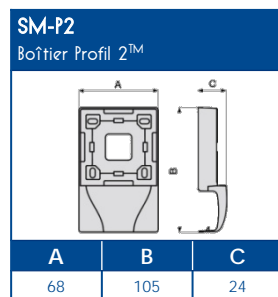
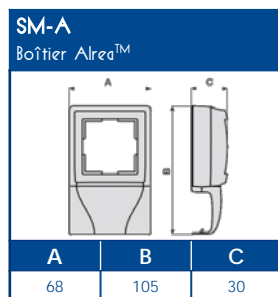
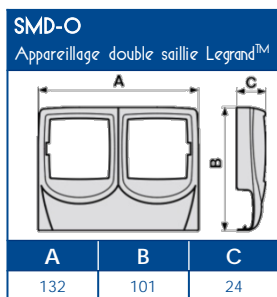
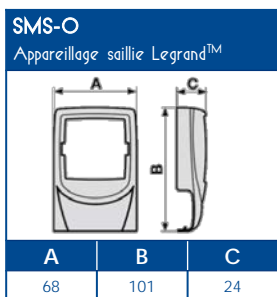
OPTIMA Moulures


 Déclaration PEP Ecopassport à consulter sur le site www.pep-ecopassport.org (calculée avec la moulure OPTIMA 2 compartiments).

SCHEMAS ET COTES (mm)



⁽¹⁾S'adapte sur les moulures TM 22 x 12.5 W0, TM 32 x 12.5 W0 et LPDC



COMPATIBILITE APPAREILLAGES

		SCHNEIDER	LEGRAND	ARNOULD	HAGER
Boîtier Simple	SMS-AT				Ateha™
Boîtier Double	SMD-AT				Ateha™
Boîtier Simple	SMS-O		App. saillie™		
Boîtier Double	SMD-O		App. saillie™		
Boîtier Simple	SM-A	Alrea™			
Boîtier Simple	SM-P2			Profil2™	

* Appareillage saillie : ex OTEO