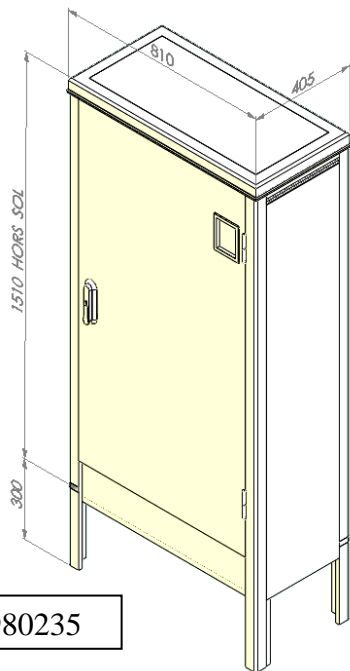


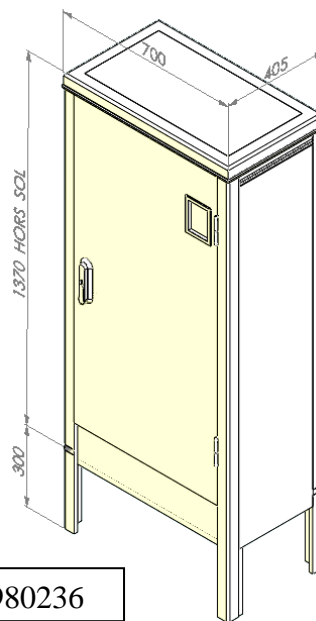
## NOTICE D'INSTALLATION

Kit fixation sur radier 80489  
 Armoire pour branchement a puissance surveillée

N° ARTICLE ERDF	CODE ARTICLE SEIFEL	DESCRIPTIF ARMOIRE
6980235	29728	Armoire pour branchement à puissance surveillée pouvant recevoir l'AGCP
6980236	29729	Armoire pour branchement à puissance surveillée sans l'AGCP



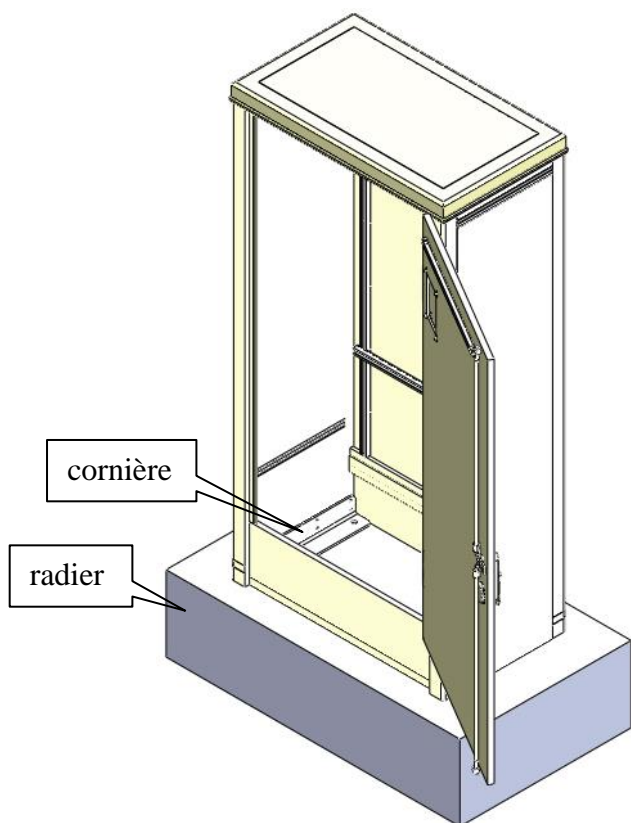
6980235



6980236

### PREPARATION DE L' ARMOIRE POUR FIXATION AU SOL AVEC LE KIT:

- Réaliser un radier béton de dimensions mini :  
 Longueur de l'armoire + 100 mm  
 Largeur de l'armoire + 100 mm  
 Profondeur 300 mm
- Couper les 4 pieds au franc du bas des parois 50mm de l'étiquette de niveau de sol
- Mettre de niveau l'armoire en la calant afin qu'elle reste stable. (le bas de porte et a 160mm du radier)
- Visser les 2 cornières alu sur les cotes intérieures grâce aux 16 vis BIG (embout fournit)
- Contre percer les 4 points de fixations avec un foret diamètre 12 profondeur 100, nettoyer les perçages.
- Insérer les 4 chevilles (fournies) au marteau puis serrer les vis au couple 25Nm.



Pour l'installation de l'équipement dans l'armoire la fermeture ou l'élimination du produit ce reporter a la notice du produit.