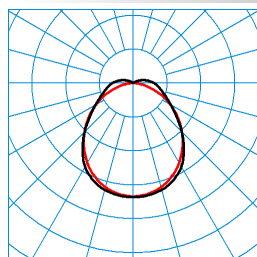






Caractéristiques du produit et caractéristiques techniques

Domaines d'application	Locaux humides zones extérieures couvertes
Type de luminaire	Plafonnier à LED pour locaux humides IP66 avec corps du luminaire en PC et diffuseur en PC.
Types de montage	Suspendre Montage en saillie
Optique du luminaire	Vasque en polycarbonate opale, translucide, à structure prismatique située à l'intérieur.
Puissance raccordée	28 W
Power factor	0,97
Température de couleur	4.000 K
Flux lumineux assigné	3.900 lm
Efficacité lumineuse	139 lm/W
Interchangeabilité de la source lumineuse	Yes - interchangeable
Indice rendu couleurs	80
Tolérance de couleur	3 SDCM
le risque photobiologique	Groupe 0 - sans risque
Couleur du luminaire	RAL7035 Gris clair
Corps de luminaire	Corps du luminaire en PC.
Version électrique	Avec driver, dimmable (DALI).
DALI-2-Standard EN 62386	Oui
Type de raccordement	Borne à fiche
Plage de gradation	1 - 100 %
Monitoring Ready	Sur demande
fréquence nominale	0/50/60 Hz
tension nominale	220 - 240 V
Indice de protection	IP66
Indice de protection par le dessous	IP66
Classe électrique	I
Résistance aux chocs (IK)	IK08
Réaction au feu	850 °C
température ambiante	-20 - 35 °C
Longueur net	1.257 mm
Largeur net	102 mm
Hauteur net	91 mm
Poids	2,4 kg

courbes photométriques

**OleveonF 1.2 L 4000-840 +DMM PC
TX281196**
■ C0 - C180
■ C90 - C270

UGR I = 22,2
 UGR q = 23,4
 DIN 5040: A40
 UTE: 0,94 E + 0,06 T
 CEN Flux Code: 47 76 92 94 100 4 9 34 6

Accessoires commercialisés

Article	Description
 ZBSB 6923200	Suspension par câble d'acier, longueur de 1 m, en acier inoxydable (1 paire).
 ZBATL2 6923300	Protection antivol.
 ZBMC 6923400	Étriers pour montage suspendu.
 OleveonF ZLV/525/12 7129700	Filerie traversante 5 conducteurs. Composé de 5 conducteurs individuels 2,5 mm ² , thermorésistant jusqu'à 105 °C.
Wanne OleveonF 1.2 PC Ersatz 7129900	Vasque de rechange pour OleveonF 1.2 PC.
Wanne OleveonF 1.2 PMMA Ersatz 7130000	Vasque de rechange pour OleveonF 1.2 PMMA.
 7650IP OleveonF L150 01 7342800	Platine-appareillage pour E-Line Fix, destinée à l'intégration d'un luminaire étanche de type OleveonFit / AragonFit à une application en ligne continue (OleveonF 12... 1257 mm / AragonF 12...1257 mm). Les agrafes servant au montage rapide du luminaire sont montées sur la platine-appareillage. Dimensions (L x l x H) : 1474 mm x 79 mm x 79 mm.
 7650IP OleveonF L150 03 7342900	Platine-appareillage pour E-Line Fix, destinée à l'intégration d'un luminaire étanche de type OleveonFit / AragonFit à une application en ligne continue (OleveonF 12... 1257 mm / AragonF 12...1257 mm). Les agrafes servant au montage rapide du luminaire sont montées sur la platine-appareillage. Dimensions (L x l x H) : 1474 mm x 79 mm x 60 mm.
 7650IP OleveonF L150 05 7343000	Platine-appareillage pour E-Line Fix, destinée à l'intégration d'un luminaire étanche de type OleveonFit / AragonFit à une application en ligne continue (OleveonF 12... 1257 mm / AragonF 12...1257 mm). Les agrafes servant au montage rapide du luminaire sont montées sur la platine-appareillage. Dimensions (L x l x H) : 1474 mm x 79 mm x 60 mm.
 7750 OleveonF L150 01 7344900	Platine-appareillage pour E-Line Flex, destinée à l'intégration d'un luminaire étanche de type OleveonFit / AragonFit à une application en ligne continue (OleveonF 1.2... 1257 mm / AragonF 12...1257 mm). Les agrafes servant au montage rapide du luminaire sont montées sur la platine-appareillage. Dimensions (L x l x H) : 1474 mm x 80 mm x 73 mm.
 7750 OleveonF L150 03 7345000	Platine-appareillage pour E-Line Flex, destinée à l'intégration d'un luminaire étanche de type OleveonFit / AragonFit à une application en ligne continue (OleveonF 1.2... 1257 mm / AragonF 12...1257 mm). Les agrafes servant au montage rapide du luminaire sont montées sur la platine-appareillage. Dimensions (L x l x H) : 1474 mm x 80 mm x 73 mm.
 7750 OleveonF L150 05 7345100	Platine-appareillage pour E-Line Flex, destinée à l'intégration d'un luminaire étanche de type OleveonFit / AragonFit à une application en ligne continue (OleveonF 1.2... 1257 mm / AragonF 12...1257 mm). Les agrafes servant au montage rapide du luminaire sont montées sur la platine-appareillage. Dimensions (L x l x H) : 1474 mm x 80 mm x 73 mm.
 ZBWM 7425600	Étriers de montage pour l'installation au mur ou au plafond de luminaires LED étanches 1 jeu.

Texte d'appels d'offres

Plafonnier à LED pour locaux humides IP66 avec corps du luminaire en PC et diffuseur en PC. Luminaire maître LiveLink SwarmSens avec capteur HF intégré pour la détection de mouvements en combinaison avec un capteur de luminosité pour la détection de la lumière du jour et le module Bluetooth Modul pour la mise en réseau d'un maximum de 4096 luminaires maîtres et esclaves LiveLink SwarmSens dans un réseau maillé. La mise en service s'effectue en alternative avec de commutateurs DIP et de potentiomètres rotatifs sur le capteur ou via l'application pour smartphone LiveLink SwarmSens. Portée du signal Bluetooth® jusqu'à 15 m. Capteur HF intégré dans la gamme de fréquences 24 GHz pour la détection de mouvements à des vitesses comprises entre 1 et 25 km/h, réglable en 10 étapes de 30 secondes à 60 minutes. La zone de détection à une hauteur d'installation de 5 m est d'environ Ø 10 m. L'attribution des groupes des luminaires se fait par

commutateur DIP (64 groupes) ou par application smartphone (255 groupes). La configuration d'une fonction de nuée des groupes de luminaires en présence assurant un éclairage avançant est possible via l'application. Avantageux en cas d'exigences élevées en matière de stabilité mécanique. Convient pour une utilisation dans les entreprises certifiées HACCP, IFS et/ou BRC Global Standard Food (DIN 10500). Technique de fermeture sans clips simplifiant le montage conforme à l'indice de protection, de la vasque du diffuseur et du corps de luminaire après le raccordement. Pour montage au mur et au plafond ainsi que pour montage suspendu. Montage au plafond par crampon de fixation joint en acier inoxydable. Montage suspendu possible avec accessoires optionnels. Vasque en polycarbonate opale, translucide, à structure prismatique située à l'intérieur. Avec répartition lambertienne des intensités lumineuses. Taux d'éblouissement selon classification UGR (EN 12464-1) < 25. Flux lumineux du luminaire 3900 lm, puissance raccordée 28,00 W, rendement lumineux du luminaire 139 lm/W. Teinte de lumière blanc neutre, température de couleur (CCT) 4000 K, indice général de rendu des couleurs (IRC) $R_a > 80$. La source lumineuse est remplaçable conformément aux exigences d'écoconception (Règlement (UE) 2019/2020). Corps du luminaire en PC. Corps de luminaire de couleur gris (RAL 7035). Technique de fermeture sans clips simplifiant le montage conforme à l'indice de protection, de la vasque du diffuseur et du corps de luminaire après le raccordement. Dimensions (L x l): 1257 mm x 102 mm, hauteur du luminaire 91 mm. Température ambiante admissible (ta): -20 °C - +35 °C. Classe électrique (EN 61140) : I, indice de protection (norme EN 60529) : IP66, degré de résistance aux chocs selon la norme CEI 62262 : IK08, température d'essai au fil incandescent selon la norme CEI 60695-2-11 : 850 °C. Poids: 2,4 kg. Avec driver, dimmable (DALI). Appareillage conf. au standard DALI 2 (EN 62386). Le luminaire convient à un fonctionnement sur un réseau à tension continue 230 V. Sur demande, le luminaire peut être doté de la fonctionnalité Monitoring Ready (MOR). Le produit répond aux exigences essentielles des directives européennes applicables et de la loi sur la sécurité des produits et porte le marquage CE.

Accessoires pour la série:

Dans le cas du montage mural à l'horizontale du luminaire, le montage de l'accessoire ZBATL (protection antivol) est obligatoire. ZBATL2, TOC 69 23 300

Instructions de démontage (PDF) du produit disponibles sur : <https://www.trilux.com/EcoDesign>

EPREL - Registre européen de l'étiquetage énergétique des produits

Classe d'efficacité énergétique	Référence du modèle
D	SI-B8T14B560EU
D	86002101-00