

Fiche produit

Caractéristiques

NSYSFD22122DT

Spacial - double porte vitrées pour cellule SF & armoire SM - H=2200xL=1200mm



Principales

Gamme	Spacial
Catégorie d'accessoire / de pièce détachée	Accessoire d'enveloppe
Type de produit ou équipement	Porte
Application	Polyvalent
For enclosure nominal dimensions	-
Emplacement de montage	Façade
Compatibilité de gamme	Spacial Spacial SF
Composition de l'appareil	1 serrure avec poignée et insert à double barre 5 mm 1 système de barre de verrouillage à 4 points 2 porte 1 système de blocage 8 charnières
Quantité du lot	Lot de 1




Complémentaires

Matière	Porte: verre Securit Porte: tôle d'acier
Couleur	Gris (RAL 7035)
Finition de la surface	Poudre époxy-polyester
Type de verrou	Serrure double barre 5 mm
Nombre de verrous	1
Type de porte	Transparent externe
Ouverture de porte	Réversible (120 °)
Hauteur	2200 mm nominal:
Largeur	1200 mm nominal:

Emballage

Poids de l'emballage (Kg)	40,000 kg
Hauteur de l'emballage 1	95,000 mm
Largeur de l'emballage 1	640,000 mm
Longueur de l'emballage 1	2285,000 mm

Durabilité de l'offre

Statut environnemental de l'offre	Produit Green Premium
Régulation REACh	 Déclaration REACh
Sans SVHC REACh	Oui
Directive RoHS UE	Conformité pro-active (Produit en dehors du scope légal RoHS UE)  Déclaration RoHS UE
Sans mercure	Oui
Information sur les exemptions RoHS	 Oui

Régulation RoHS Chine

[Déclaration RoHS Pour La Chine](#)

Profil environnemental

[Profil Environnemental Du Produit](#)

Garantie contractuelle

Garantie

18 mois
