

## SLX EL LED HIGH COVER CPS 24m SM

**E-No.** EN10077012  
**Code GTIN** 4015120077012

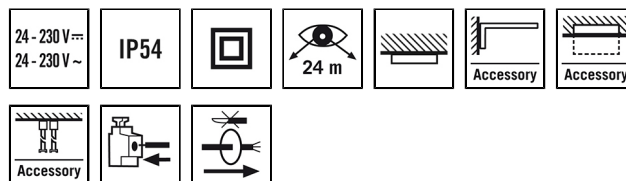


### Données techniques

GÉNÉRALITÉS	
Garantie	5 ans
Catégorie d'appareils	Luminaire de secours à pictogramme
Éléments inclus	Pictogrammes (autocollant) non incluses. S'il vous plaît commander comme accessoire
Télécommandable	–
Conformité	CE, EAC, RoHS, DEEE
FIXATION	
Type de montage	Apparent
Type de montage	Mural / au plafond
Dimensions d'installation	Longueur: 370 mm x Largeur: 115 mm x Profondeur: 66 mm
Type de raccordement	Bornier enfichable
Section du conducteur à raccorder	1.5 – 2.5 mm <sup>2</sup>
Nombre de contacts	4
BOÎTIER	
Dimensions	Longueur 328 mm x Largeur 108 mm x Hauteur/profondeur 206 mm
Poids	514 g

### Accessoires

Nom du produit	E-No.	Description du produit	Code GTIN
<b>Affichage</b>			
SLX 24m HC picto à droit	EN10077548	Pictogramme	4015120077548
SLX 24 HIGH COVER SYMBOL LEFT	EN10077555	Pictogramme pour SLX 24 HC, à coller, vers la gauche, visibilité 24 m (DIN)	4015120077555



### Description du produit

- Signalétiques des voies d'évacuation pour l'installation avec centrales systèmes d'alimentation sans interruption
- Distance de visibilité de 24 mètres selon DIN EN 1838
- Fonction d'auto-contrôle avec affichage du statut en couleur
- Bornier avec fonction de câblage continu
- Nombreux types de montage grâce aux divers accessoires (non fournis)
- Boîtier en polycarbonate résistant aux UV
- Pictogrammes (autocollant) non incluses. S'il vous plaît commander comme accessoire

Matériau	Polycarbonate résistant aux UV
Indice de protection	IP54
Température ambiante admissible	5 °C...+35 °C
Couleur	blanc, similaire à RAL 9016

RACCORDEMENT	
Système de commande	ON/OFF
Classe de protection	II
Tension nominale	24 – 230 V ~

ÉCLAIRAGE	
Émission de lumière	directe
Puissance nominale P	3 W

ÉCLAIRAGE DE SECOURS	
Distance de visibilité	24 m
Hauteur des pictogrammes	120 mm
Type de commutation	Commutation permanente/en mode veille
Alimentation de secours	centralisé (source centrale)
Test automatique	–

## SLX EL LED HIGH COVER CPS 24m SM

E-No.	Code GTIN
EN10077012	4015120077012

### Accessoires

Nom du produit	E-No.	Description du produit	Code GTIN
SLX 24m HC picto à bas	EN10077180	Pictogramme	4015120077180
Pictogramme SLX 24 HC, visibilité 24 m, flèche haut	EN10077197	Pictogramme pour SLX 24 HC, à coller, vers le haut, visibilité 24 m (DIN)	4015120077197
SLX 24 HIGH COVER SYMBOL TOP RIGHT	EN10077562	Pictogramme pour SLX 24 HC, à coller, vers le haut droite, visibilité 24 m (DIN)	4015120077562
SLX 24 HIGH COVER SYMBOL TOP LEFT	EN10077579	Pictogramme pour SLX 24 HC, à coller, vers le haut gauche, visibilité 24 m (DIN)	4015120077579
SLX 24 HIGH COVER SYMBOL DOWN RIGHT	EN10077586	Pictogramme pour SLX 24 HC, à coller, vers le bas droite, visibilité 24 m (DIN)	4015120077586
SLX 24 HIGH COVER SYMBOL DOWN LEFT	EN10077593	Pictogramme pour SLX 24 HC, à coller, vers le bas gauche, visibilité 24 m (DIN)	4015120077593
SLX 24 HIGH COVER SYMBOL SET I	EN10077142	Jeu de pictogrammes 1 pour SLX 24 HC, à coller (horizontal/vertical), visibilité 24 m (DIN)	4015120077142
SLX 24 HIGH COVER SYMBOL SET II	EN10077159	Jeu de pictogrammes 2 pour SLX 24 HC, à coller (de travers), visibilité 24 m (DIN)	4015120077159

### Cadres

SLX/ELX 24 Cover blanc RAL 9003	EN10032400	Cover design	4015120032400
SLX/ELX 24 Cover noir RAL 9004	EN10032417	Cover design	4015120032417
SLX/ELX 24 Cover gris RAL 7016	EN10032424	Cover design	4015120032424
SLX/ELX 24 Cover gris RAL 7032	EN10032431	Cover design	4015120032431
SLX/ELX 24 Cover gris RAL 7023	EN10032448	Cover design	4015120032448

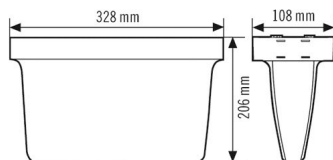
### Fixations

Équerre de fixation murale 270	EN10077111	Équerre de fixation latérale pour série SLX/ELX, 270 mm	4015120077111
SLX MOUNTING FRAME 370 FM	EN10077104	Cadre d'encastrement 370 (SLX 14)	4015120077104
SLX/ELX TUBE PENDULUM SET	EN10078316	Set de suspension à tube pour série SLX/ELX	4015120078316
Kit de suspension à câble	EN10077258	Set de suspension à câbles pour série SLX/ELX	4015120077258
SLX/ELX WALL ARM 370	EN10078309	Équerre de fixation murale pour série SLX/ELX, 370 mm	4015120078309

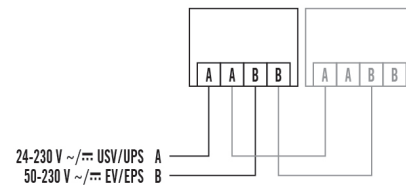
### Protections

SLX/ELX BASKET GUARD CEILING	EN10077296	Grille de protection pour séries SLX et ELX, montage au plafond, hauteur 230 mm	4015120077296
------------------------------	------------	---	---------------

### Dimensions



### Schéma électrique



Raccordement standard (optionnel en série avec d'autres luminaires de secours)

### Description détaillée du produit

## SLX EL LED HIGH COVER CPS 24m SM

E-No.	Code GTIN
EN10077012	4015120077012

- Signalétiques des voies d'évacuation pour l'installation avec centrales systèmes d'alimentation sans interruption
- Distance de visibilité de 24 mètres selon DIN EN 1838
- Fonction d'auto-contrôle avec affichage du statut en couleur
- Bornier avec fonction de câblage continu
- Nombreux types de montage grâce aux divers accessoires (non fournis)
- Boîtier en polycarbonate résistant aux UV
- Pictogrammes (autocollant) non incluses. S'il vous plaît commander comme accessoire