Avant toute intervention, couper le courant.
Respecter strictement les conditions d'installation et d'utilisation

2 ANS
Garantie légale

FR
Cet appareil se recycle
À DÉPOSER EN MAGASIN ou À DÉPOSER EN DÉCHÈTERIE
Points de collecte sur www.quefairedemesdechets.fr

LA05011AA

CE

Emballage
Carton
Recyclable
21
PAP

CY0060 Made in France

3 414972 441117

50/60 Hz	+35° +5°	R	(*) LED dimmable Trailing R/C	Leading R/L
1 x 2,5 mm²				
230 V~ Max.	125 W		125 VA	125 VA
230 V~ Min.	3 W		3 VA	3 VA

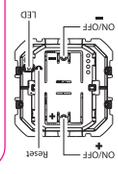

▪ (*) 10 lampes max. Pour un bon confort lumineux, il est recommandé d'utiliser des ampoules de même type et de même fabricant.

▪ (**) La compatibilité avec des charges de type ferromagnétique n'est possible que dans le mode «Leading». Voir réglages. Risque de casse produit.

DIMMABLE

Ce variateur fonctionne uniquement avec les ampoules à intensité variable **non connectées** (identifiables grâce au logo présent dans l'emballage).

LEGRAND
Pro & Consumer Service
BP 30076 - 87002 Limoges CEDEX FRANCE
www.legrand.fr
Design and Quality by LEGRAND (France)

Le saviez-vous ?

À compléter avec la plaque Céliane de votre choix. À découvrir sur legrand.fr

legrand®

Support fixation à vis

Variation

J'économise l'énergie

legrand®

Céliane™

ÉCOVARIATEUR 2 FILS SANS NEUTRE 125 W

Titanium

J'économise l'énergie

N (neutre) = bleu
L (phase) = tout sauf bleu et vert/jaune
⏚ (terre) = vert/jaune

8 mm
Fil rigide section 1,5 mm²

*Scannez le QR code ci-contre pour accéder à la notice professionnelle complète

Boîte d'encastrement de profondeur 40 mm conseillée. Fixation à vis

FABRIQUÉ EN FRANCE

Peut s'installer à la place d'un interrupteur. Mémorisation du niveau d'éclairage. Modes variateur, niveaux préréglés.
Fonction télérupteur comprise, à ne pas utiliser avec un télérupteur au tableau électrique.

Variateur seul

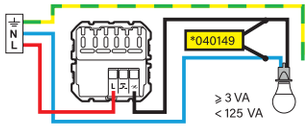

Avec un ou plusieurs boutons poussoirs

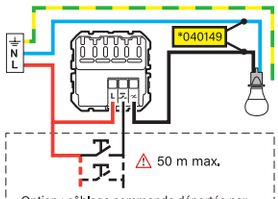

▪ Option : câblage commande déportée par poussoir mécanique, non lumineux (20 max.).

Ne pas associer différents types de lampes sur un même circuit

(*) En cas de charge très faible, il peut être nécessaire d'utiliser le compensateur 0 401 49