


DANUBE ETANCHE LED INTÉGRÉES TRAVERSANT 18W - 2160 lm - 4000K - 655 mm



***ATTENTION** Les bornes de terre ne sont pas reliées

Ref. 150111

Produit : Boîtier étanche LED intégrées

Finition extérieure : Opale

Flux sortant : 2160 lm

Puissance absorbée : 18W

Température couleur : 4000K

Dimmable : Non

Dimensions (L x H x I) : 655 x 58 x 60 mm

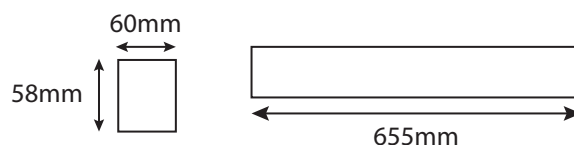
Emballage : Film plastique

EAN : 3701124429919

Éléments de fixation : Oui


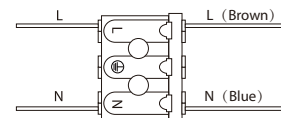
Connexion électrique à l'extrémité du boîtier

Dimensions

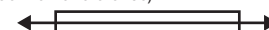


Connectiques

Tubulaire précablé (Accessoires de connection fournis)



- Traversant jusqu'à 55 boîtiers (de même référence)



Paramètres

Index Rendu Couleur (IRC) : > 80

Lumens/Watt : ≈ 120 lm/W

ULR : <10%

Tension entrée : 220-240V AC

Facteur de puissance : 0,8

Fréquence : 50~60Hz

Température de travail : -20 °C- +40 °C

Matériaux utilisés : Polycarbonate

Durée de vie : L80B10 - 50,000h

Poids Net : 0,407 Kg

Accessoires non fournis

Détecteur RF : Réf.100362

Ce produit contient une source lumineuse de classe d'efficacité énergétique

Les produits présentés dans les documents, offres commerciales, catalogues ou fiches techniques sont soumis à modification sans préavis.
Les caractéristiques ne deviennent contractuelles qu'après accord écrit de la direction de MIIDEX LIGHTING.