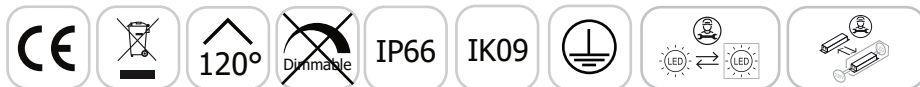


## RHÔNE

### BOITIER ETANCHE LED INTEGRES

20-36W - 2800-5040 lm - 6000K



Classe 1



Boitier traversant



### Ref. 75816

Produit : Boitier étanche LED intégrées

Finition : claire

**Flux sortant : 2800-5040 lm**

Puissance absorbée : 20-36W

Température couleur : 6000K

**Dimmable : Non**

Dimensions (L x l x H) : 1220 x 85 x 80 mm

Emballage : Film plastique

Colisage : x6 boitiers

EAN : 3701124412737

Connexion électrique à l'extrémité du boitier

### Dimensions



### Paramètres

Index Rendu Couleur (IRC) : > 80

Lumens/Watt : ≈140 lm/W

Tension entrée : 220-240V AC

PFC : >0.9

Fréquence : 50~60Hz


Température de travail : -20 °C- +45 °C

Matériaux utilisés : Aluminium + Polycarbonate x Inox


Durée de vie : 50,000h

Poids Net : 1.530 Kg

### Fixation et connectique



- Traversant



### Accessoires fournis

Éléments de fixation

Ce produit contient une source lumineuse de classe d'efficacité énergétique

Les produits présentés dans les documents, offres commerciales, catalogues ou fiches techniques sont soumis à modification sans préavis.  
Les caractéristiques ne deviennent contractuelles qu'après accord écrit de la direction de MIIDEX LIGHTING.

Rendez-vous sur : [www.miidex.com](http://www.miidex.com)