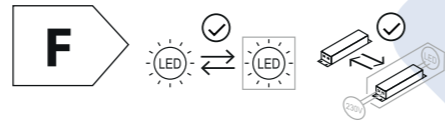
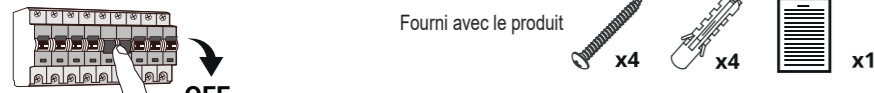


HUBLOTFOG360 / ASY

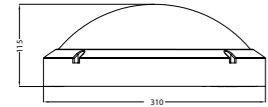


The installation must be carried out by a qualified electrician
L'installation doit être effectuée par un professionnel qualifié

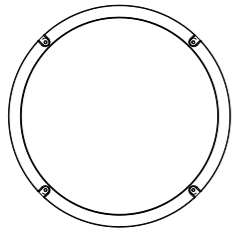
Caractéristiques techniques / Características técnicas / Características técnicas / Caratteristiche tecniche				
Modèle-Référence / Modelo-Referencia / Modello-Riferimento / Modelo-Referência	BL12252111	BL12252112	BL12252113	BL12252114
Tension nominale / Tensión nominal / Tensione nominale / Tensão nominal			230V-50Hz	
Puissance nominale / Potencia nominal / Potenza nominale / Potência nominal	15W	15W	15W	8W
Type-Longueur de câble / Tipo-Longitud del cable / Tipo-Lunghezza del cavo / Tipo-Comprimento do cabo	Connexion rapide sur le produit / fast connectors on the product			
Indice de protection / Grado de protección / Índice de proteção / Grau de protecção	IP 66 / IK10			
Dimensions / Dimensiones / Dimensões / Dimensões	310x310x115			
Lampes LED / Lámparas LED / Lampade LED / Lâmpadas LED	LED			
Nombre de LEDs / Número de LEDs / Numero di LEDs / Número de LEDs				
Flux lumineux nominal / Flujo luminoso nominal / Flusso luminoso nominale / Fluxo luminoso nominal	1500	1500	1500	800
Durée de vie nominale / Vida útil nominal / Durata di vita nominale / Tempo de vida nominal	≥ 50000 h (L80 @ 25°C) *			
Détecteur / Sensor		YES		
Température de couleur / Temperatura de color / Temperatura di colore / Temperatura de cor	4000	4000	4000	3000
Indice de rendu des couleurs / Índice de rendimento de color / Índice de resa del colore / Índice de restituição das cores	≥ 80 Ra			
Angle de faisceau nominal / Angulo del haz luminoso nominal / Angulo del fascio nominale / Ângulo nominal do feixe	120°			
Facteur de puissance / Factor de potencia / Fattore di potenza / Fator de potência	> 0.9			



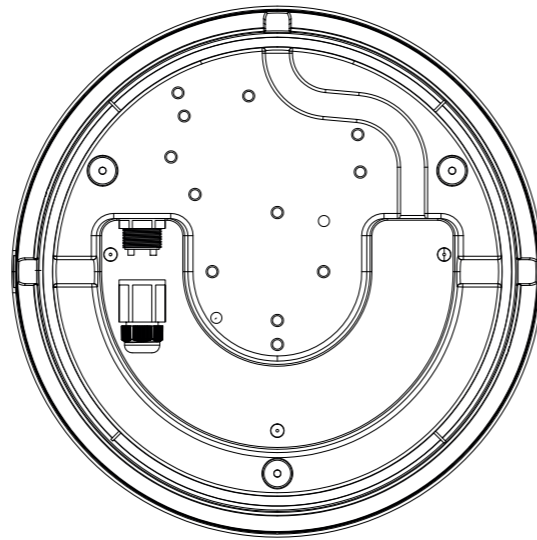
1



2



3



Connectez le cable d'alimentation au connecteur
Connect the power cable to the connector

Ouvrir le produit afin d'accéder au trou de fixation
Adaptez le type de fixation au support
Open the product to access to fixation holes.

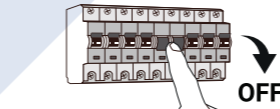
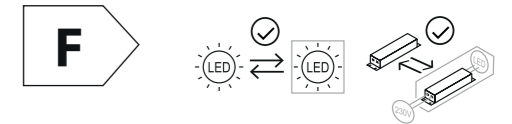


L'installation doit être réalisée par un professionnel qualifié
Veillez couper l'alimentation générale afin d'éviter les risques d'électrocutions
Veillez vous assurer de la bonne tension du réseau
Ne pas être à moins de 0.3m de tout objet inflammable ou sensible à la chaleur

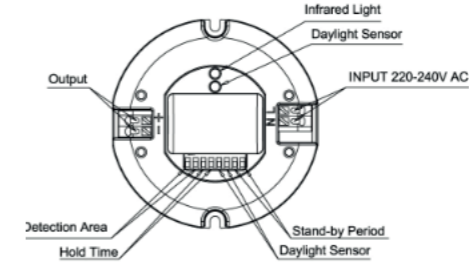
Terminal block not included, installation and maintenance must be performed by qualified person
Please make sure to turn the power off before installation
Please make sure the lamp is working with the correct input voltage
The minimum distance from lighted objects to luminaires shall be kept at least 0.3m

11-2023

HUBLOTFOG360 / ASY



Réglage / Settings



Version avec détecteur / Sensor version

Réglage usine / factory settings :
distance max (100%)
tempo 5 mn
sensibilité lumière 50lx
durée préavis 1mn

zone detection

	1	2	
ON	ON	ON	100%
ON	ON	-	75%
ON	-	ON	50%
ON	-	-	25%

tempo / holdtime

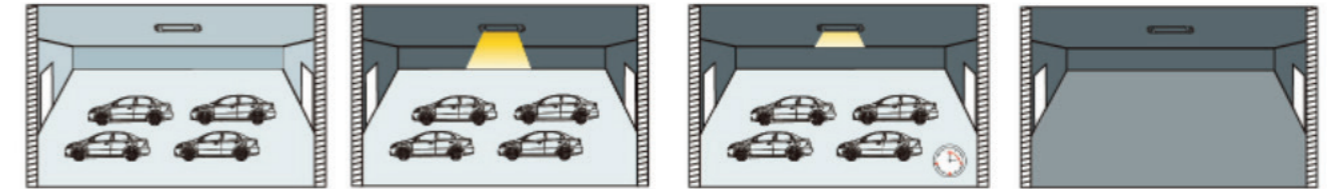
	3	4	
ON	ON	ON	5s
ON	ON	-	1mn
ON	-	ON	5mn
ON	-	-	10mn

sensibilité / daylight sensor

	5	6	préavis d'extinction daylight threshold	extinction / allumage open/close
ON	ON	ON	5 lux	5 / 50 lux
ON	ON	-	25 lux	25 / 100 lux
ON	-	ON	50 lux	50 / 150 lux
ON	-	-	disable / off	disable / off

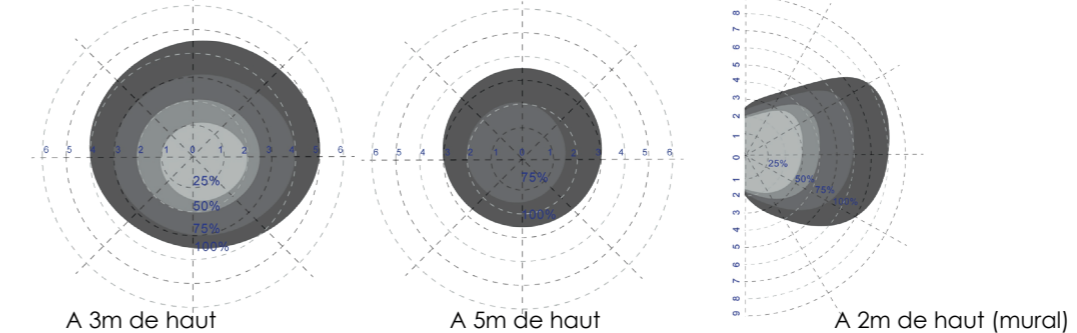
periode de préavis / stand-by period

	7	8	
ON	ON	ON	0s
ON	ON	-	1mn
ON	-	ON	10mn
ON	-	-	infini

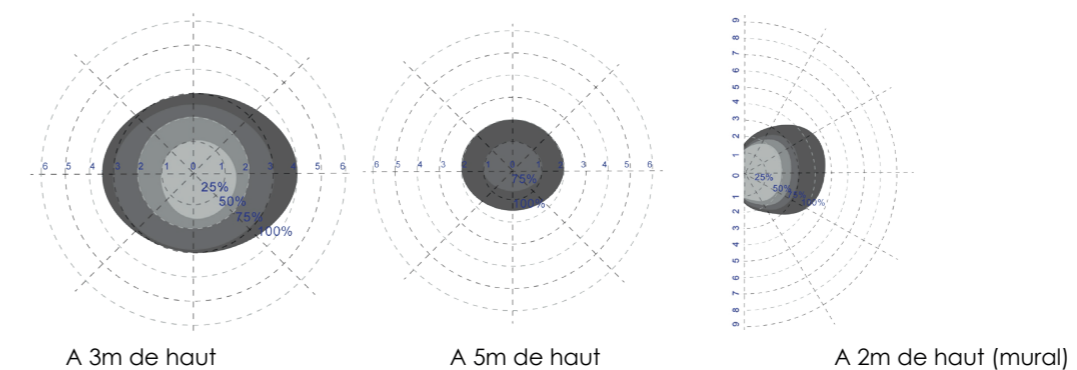


Avec tous les modes activés : ne s'allume pas lorsque la lumière naturelle est suffisante
si la lumière naturelle n'est pas suffisante, il s'allumera si quelqu'un est détecté
une fois qu'il n'y a plus de mouvement, la lumière va dimmer à 20% sur la durée du préavis
S'éteindra une fois la période de préavis passée

Vitesse d'approche marche 0.3 m/sec



Vitesse d'approche 1 m/sec



11-2023