

## ToLEDo LYNX S

ToLEDo Lynx-S 4,5W 500lm G23 840

0030220



### Caractéristiques

- Lampe LED retrofit pour le remplacement des lampes fluo-compactes traditionnelles. Compatible ballast ferromagnétique ou branchement direct 220-240V AC. Culot G23. Durée de vie : 30 000 heures. Garantie 3 ans



NOT SUITABLE FOR  
HOUSEHOLD ROOM  
ILLUMINATION

## PRÉSENTATION DU PRODUIT

Nom du produit	ToLEDo Lynx-S 4,5W 500lm G23 840
Technologie	LED
Forme de lampe	U shape
Culot	G23
Finition de la lampe	Opal
Application générale	CHR (Café-Hôtel-Restaurant), Logistique & Industrie, Résidentiel & Consommateur
Classe ETIM	EC001959
E-number FI	4941325
Garantie	3 ans
Useful luminous flux (Fuse)	500
Température de couleur (K)	4000
Couleur de lumière	Blanc froid
IRC (Ra)	80

## ToLEDo LYNX S

ToLEDo Lynx-S 4,5W 500lm G23 840

0030220

Variation SDCM	SDCM6
Angle de faisceau (°)	130
Groupe de risques photobiologiques	RG0
Puissance (W)	4.5
Dimmable	Non
Indice de protection IP	IP20
Code EAN	5410288302201

### TABLEAU DE DONNÉES

#### Données générales

Nom du produit	ToLEDo Lynx-S 4,5W 500lm G23 840
Technologie	LED
Forme de lampe	U shape
Culot	G23
Finition de la lampe	Opal
Application générale	CHR (Café-Hôtel-Restaurant), Logistique & Industrie, Résidentiel & Consommateur
Plage de température de fonctionnement (°C)	-20°C...+45°C
Classe ETIM	EC001959
E-number FI	4941325
Garantie	3 ans

#### Données optiques

Useful luminous flux (Fuse)	500
Température de couleur (K)	4000
Couleur de lumière	Blanc froid
IRC (Ra)	80
Variation SDCM	SDCM6
Angle de faisceau (°)	130
Groupe de risques photobiologiques	RG0

#### Caractéristiques électriques

Puissance (W)	4.5
Equivalent watt (W)	9
Alimentation/Tension secteur - min (V)	220
Alimentation/Tension secteur - max (V)	240
Ballast requis	Non
Dimmable	Non
Courant d'appel (A)	3
Durée du courant d'appel (µs)	100
Etiquette énergétique (classe)	E

#### Durée de vie

Durée de vie moyenne - L70 B50	30000
--------------------------------	-------

#### Données physiques

Indice de protection IP	IP20
-------------------------	------

## ToLEDo LYNX S

ToLEDo Lynx-S 4,5W 500lm G23 840

0030220

Longueur (mm)	166
Largeur (mm)	32
Hauteur nominale du produit (mm)	21
Poids (kg)	0.04

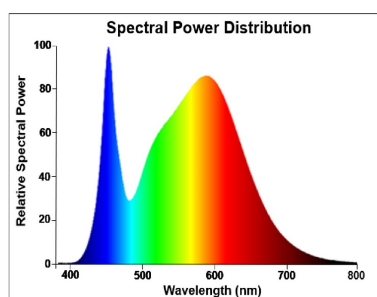
### Emballage

Code EAN	5410288302201
Longueur simple de l'emballage (cm)	4.6
Largeur unitaire de l'emballage (cm)	2.0
Profondeur emballage unitaire (cm)	17.2
DUN14 (intérieur)	15410288302208
unités par emballage extérieur	6
Longueur / hauteur de l'emballage extérieur (cm)	10.5
largeur de l'emballage extérieur (cm)	7.2
Profondeur de l'emballage extérieur (cm)	21.8

### Sécurité

Condition de fonctionnement optimal (° C)	-20-45
Consignes de nettoyage en cas de bris	Non applicable
Lampe à objectif spécial	Non
A utiliser uniquement en environnement sec	Non
Ne convient pas à l'éclairage résidentiel	Oui
Message de sécurité	Ne convient pas à un usage domestique

## PHOTOMÉTRIE



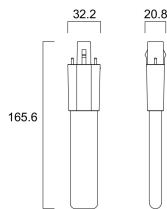
## SCHÉMAS TECHNIQUES

# SYLVANIA

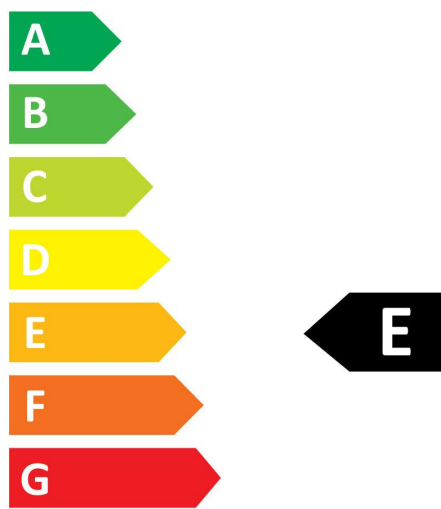
## ToLEDo LYNX S

ToLEDo Lynx-S 4,5W 500lm G23 840

0030220



0030220



**5**  
kWh/1000h



2019/2015

# SYLVANIA

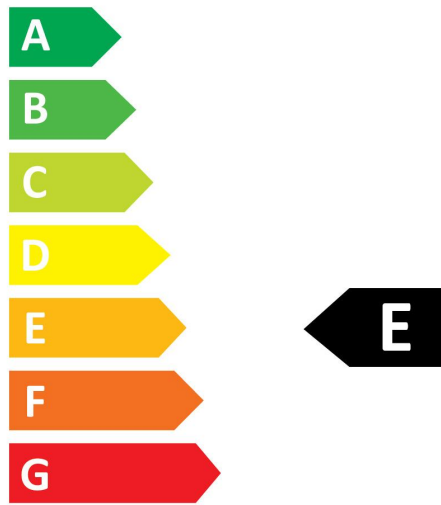
ToLEDo LYNX S

ToLEDo Lynx-S 4,5W 500lm G23 840

0030220



0030220



**5**  
kWh/1000h



2019/2015