

PD-C 360/24 esclave

E-No. EP10055386
Code GTIN 4015120055386



Données techniques

GÉNÉRALITÉS	
Garantie	5 ans
Catégorie d'appareils	Détecteur de présence de plafond
Éléments inclus	cache lentille inclus
Télécommandable	–
Conformité	CE, EAC, RoHS, SundaHus, DEEE
FIXATION	
Type de montage	Montage encastré / Boîte d'appareillage Ø 68 mm
Type de montage	Au plafond
Dimensions d'installation	Profondeur: 24 mm, Ø 60 mm
Type de raccordement	Bornier enfichable
Section du conducteur à raccorder	1.5 – 2.5 mm ²
BOÎTIER	
Dimensions	Hauteur/profondeur 70 mm, Ø 108 mm
Poids	130.4 g
Matériau	Polycarbonate résistant aux UV
Indice de protection	IP20
Indice de protection avec accessoires	IP54 avec boîtier apparent (à commander séparément)
Température ambiante admissible	-25 °C...+50 °C
Taux d'humidité relative	5 – 93 %, sans condensation
Couleur	blanc, similaire à RAL 9010

Description du produit

- Détecteur de présence « esclave » pour extension de la zone de détection d'un détecteur de présence « maître » avec **Zone de détection de 360°** pour le montage au plafond
- **Portée pouvant atteindre 24 m** de diamètre, pour étendre le système en ajoutant jusqu'à 10 postes supplémentaires à moindre coût
- Peut être utilisé de manière optimale pour l'**installation dans des pièces très hautes, jusqu'à 10 m** comme les salles de sports, les entrepôts, etc.
- Le détecteur « esclave » est compatible avec de nombreux détecteurs de présence de la série PD-C.

RACCORDEMENT	
Système de commande	ON/OFF
Classe de protection	II
Tension nominale	230 V ~ / 50 Hz
Consommation	0.3 W
CAPTEURS	
Angle de détection	360°
Détection transversale	Ø 24 m
Détection frontale	Ø 11 m
Détection présence	Ø 8 m
Zone de détection	jusqu'à 453 m ²
Hauteur de montage recommandée	3 m
Hauteur de montage max.	10 m
Système photométrique	rien
CANAUX (ÉCLAIRAGE / HVAC)	
Entrée poussoir CVC	–
Entrée esclave	✓
Régulation constante de luminosité	–
Canal	C1 Éclairage
Fonction	pas pertinent
Contact de commutation	Technologie de bus
Entrée poussoir	–
Fonction impulsions	–

Réglage d'usine

PD-C 360/24 esclave

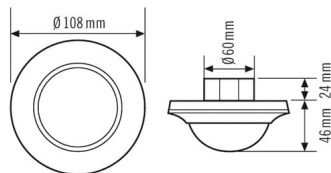
E-No.	Code GTIN
EP10055386	4015120055386

GÉNÉRALITÉS		Mode opératoire	Automatique
Sensibilité	100 %	Consigne de luminosité/ Seuil de commutation	400 lx
CANAUX (ÉCLAIRAGE / HVAC)		Temporisation	5 min
Canal	C1 Éclairage		

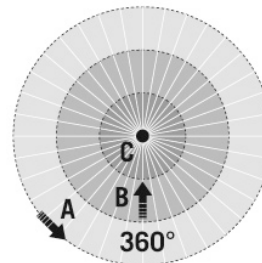
Accessoires

Nom du produit	E-No.	Description du produit	Code GTIN
Cadres			
COMPACT COVER SET 24/32 SR	EP10425431	Set de caches pour série COMPACT, Ø 24/32m, couvercle et couronne, argent	4015120425431
COMPACT COVER SET 24/32 BK	EP00007491	Set de caches pour série COMPACT, Ø 24/32m, couvercle et couronne, noir (RAL 9005)	4015120007491
Fixations			
COMPACT MOUNTING BOX IP20 SM WH	EP10425370	Boîtier apparent IP20 (série COMPACT ou FLAT Large), blanc	4015120425370
COMPACT MOUNTING BOX IP20 SM SR	EP10425387	Boîtier apparent IP20 (série COMPACT ou FLAT Large), argent	4015120425387
COMPACT MOUNTING BOX IP54 SM WH	EP10425905	Boîtier apparent IP54 (série COMPACT ou FLAT Large), blanc	4015120425905
COMPACT MOUNTING BOX IP54 SM SR	EP10425912	Boîtier apparent IP54 (série COMPACT ou FLAT Large), argent	4015120425912
MOUNTING SET IP20 FM 62 WH	EP10425929	Set d'insertion pour série COMPACT comprenant les ressorts et une boîte de protection	4015120425929
COMPACT MOUNTING BOX IP54 SM BK	EP10426940	Boîtier apparent IP54 (série COMPACT ou FLAT Large), noir (RAL 9005)	4015120426940
COMPACT MOUNTING BOX IP20 SM BK	EP10426933	Boîtier apparent IP20 (série COMPACT ou FLAT Large), noir (RAL 9005)	4015120426933
Protections			
BASKET GUARD ROUND SMALL	EM10425615	Grille de protection pour détecteurs de mouvement, présence ou fumée	4015120425615
BASKET GUARD ROUND LARGE	EM10425608	Grille de protection pour détecteurs de mouvement, présence ou fumée	4015120425608

Dimensions



Zones de détection



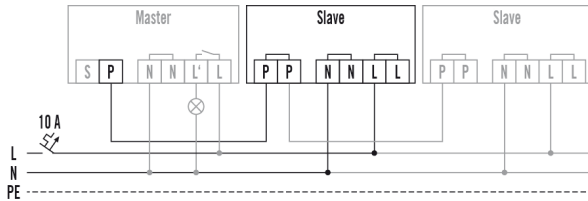
Détection

■ transversale (A)	Ø 24 m
■ frontale (B)	Ø 11 m
■ de présence (C)	Ø 8 m

PD-C 360/24 esclave

E-No. EP10055386
Code GTIN 4015120055386

Schéma électrique



Raccordement maître/esclave. Un appareil maître peut être raccordé à 10 appareils esclaves au maximum.

Description détaillée du produit

- Détecteur de présence « esclave » pour extension de la zone de détection d'un détecteur de présence « maître » 360° pour montage au plafond
- **Diamètre de portée élevé : jusqu'à 24m** de diamètre, pour étendre le système en ajoutant jusqu'à 10 postes supplémentaires à moindre coût
- Peut être utilisé de manière optimale pour **l'installation dans des pièces très hautes, jusqu'à 10 m** comme les salles de sports, les entrepôts, etc.
- Désactivation de la LED au moyen du commutateur DIP
- Réduction de la sensibilité au moyen des commutateurs DIP, pour neutraliser les sources de dysfonctionnement
- Modèle standard à encastrer
- Montage apparent ou intégré au plafond, avec accessoire
- Cache et couronne amovibles pouvant être peints (également disponibles en couleur argent)
- Capuchon de lentille permettant de masquer certaines zones
- Le détecteur « esclave » est compatible avec le détecteur de présence suivant : PD-C360i/8, PD-C360i/8plus, PD-C360i/24plus, PD-C360i/8 DIMplus, PD-C360i/24 DIMplus, PD-C360i/24 DU0plus, PD-C360i/24 DRY, PD-C360i/8 Dali, PD-C360i/24 Dali