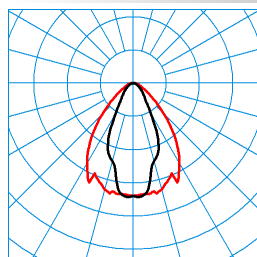


Caractéristiques du produit et caractéristiques techniques









Domaines d'application	Bureaux Salles d'exposition Zones d'entrée Zones d'accueil Couloirs Salles de conférence Salles de classe
Type de luminaire	Luminaire LED à montage rapide en version ligne continue.
Types de montage	Montage en saillie Suspendre
Optique du luminaire	Système optique composé d'un système de réfracteur/réflecteur en PMMA à LED haute puissance, intégrées centriquement.
Puissance raccordée	37 W
Power factor	0,95
Température de couleur	4.000 K
Flux lumineux assigné	4.100 lm
Efficacité lumineuse	110 lm/W
Interchangeabilité de la source lumineuse	Yes - interchangeable
Indice rendu couleurs	80
Tolérance de couleur	3 SDCM
le risque photobiologique	Groupe 0 - sans risque
Couleur du luminaire	RAL9016 Blanc signalisation
Corps de luminaire	Boîtier externe du module en aluminium extrudé aux surfaces apparentes exactement planes et aux fins rayons d'arête Profil-support situé à l'intérieur, en tôle d'acier.
Versión électrique	Avec driver, dimmable (DALI).
Câblage	7LV
Section de conducteur	2,50 mm ²
Type de raccordement	Wieland GST/RST (TWW)
Compatible TouchDim	Oui
Plage de gradation	1 - 100 %
Monitoring Ready	Sur demande
fréquence nominale	50/60 Hz
tension nominale	220 - 240 V
taux de distortion harmonique < %	14 %
Indice de protection	IP40
Indice de protection par le dessous	IP40
Classe électrique	I
Résistance aux chocs (IK)	IK07
Réaction au feu	650 °C
température ambiante	35 °C
Max. Luminaires un B10	15
Max. Luminaires un B16	24
Max. Luminaires un C10	24
Max. Luminaires un C16	41
Longueur net	1.130 mm
Largeur net	50 mm
Hauteur net	92 mm
Poids	4,5 kg

courbes photométriques

Cflex H1-LM TB 4000-840 01
TX038638

 CO - C180
 C90 - C270

 UGR I = 21,7
 UGR q = 14,6
 DIN 5040: A60
 UTE: 1,00 B
 CEN Flux Code: 73 92 98 100 100

Accessoires commercialisés

Article	Désignation
 ZAR/01 7002300	Boîte de raccordement au plafond, pour passage du câble d'alimentation, carré, blanc, 1 pièce.
 ZAR/03 7002400	Boîte de raccordement au plafond, angulaire, gris argent.
 ZAR+LLWC 01 7002500	Boîte de raccordement au plafond, pour passage du câble d'alimentation, carré, blanc, 1 pièce. Avec module intégré de gestion d'éclairage, LiveLink WLAN-Controller
 ZAR+LLWC 03 7002600	Boîte de raccordement au plafond, angulaire, gris argent. Avec module intégré de gestion d'éclairage, LiveLink WLAN-Controller
 ZAR +LLWRC/01 7011000	Boîte de raccordement au plafond, pour passage du câble d'alimentation, carré, blanc, 1 pièce. Sans fil intégré et un module WLAN pour une mise en service et une commande sûres (cryptage WPA2) ainsi qu'un module radio pour l'établissement d'un réseau radio maillé ZigBee. Portée du signal radio : > 15 m. Des configurations d'espace définies par défaut (les cas d'utilisation) comportant toutes les données pertinentes pour la conception permettent une mise en service simple et rapide. Commande de jusqu'à 32 participants DALI et 50 participants radio. La mise en service du système s'effectue via l'application LiveLink « Install » pour tablettes.
 ZAR +LLWRC/03 7011100	Boîte de raccordement au plafond, angulaire, gris argent. Sans fil intégré et un module WLAN pour une mise en service et une commande sûres (cryptage WPA2) ainsi qu'un module radio pour l'établissement d'un réseau radio maillé ZigBee. Portée du signal radio : > 15 m. Des configurations d'espace définies par défaut (les cas d'utilisation) comportant toutes les données pertinentes pour la conception permettent une mise en service simple et rapide. Commande de jusqu'à 32 participants DALI et 50 participants radio. La mise en service du système s'effectue via l'application LiveLink « Install » pour tablettes.
 ZAR +LLWRR/01 7191300	Boîte de raccordement au plafond, pour passage du câble d'alimentation, carré, blanc, 1 pièce. Comportant un récepteur radio LiveLink WiFi RC pour l'intégration à un radio maillé sans fil LiveLink WiFi RC et une interface DALI permettant la transmission des signaux. Portée du signal radio : > 20 m.
 ZAR +LLWRR/03 7191400	Boîte de raccordement au plafond, angulaire, gris argent. Comportant un récepteur radio LiveLink WiFi RC pour l'intégration à un radio maillé sans fil LiveLink WiFi RC et une interface DALI permettant la transmission des signaux. Portée du signal radio : > 20 m.

Texte d'appels d'offres

Luminaire LED à montage rapide en version ligne continue. Version sous forme de module central pour lignes continues LED. Fixation au choix au moyen d'une suspension par câble/chaîne ou directement au plafond. Modules remplaçables sans outil. L'utilisation de modules vierges permet de déplacer sans outil les modules d'une ligne continue à l'intérieur de cette dernière. Système optique composé d'un système de réfracteur/réfecteur en PMMA à LED haute puissance, intégrées centriquement. À répartition symétrique intensive-extensive des intensités lumineuses Grand confort visuel grâce à la surface du réfracteur atténuant les contrastes. Flux lumineux du luminaire 4100 lm, puissance raccordée 37,00 W, rendement lumineux du luminaire 110 lm/W. Teinte de lumière blanc neutre, température de couleur (CCT) 4000 K, indice général de rendu des couleurs (IRC) $R_a > 80$. Tolérance de localisation chromatique (initialement MacAdam) ≤ 3 SDCM. La source lumineuse est remplaçable conformément aux exigences d'écoconception (Règlement (UE) 2019/2020). Boîtier externe du module en aluminium extrudé aux surfaces apparentes exactement planes et aux fins rayons d'arête Profil-support situé à l'intérieur, en tôle d'acier. Surface au revêtement blanc (RAL 9016). Longueur de module : 1 130 mm. Température ambiante admissible (ta): -20 °C - +25 °C. Classe électrique (EN 61140) : I, indice de protection (norme EN 60529) : IP40, degré de résistance aux chocs selon la norme CEI 62262 : IK07, température d'essai au fil incandescent selon la norme CEI 60695-2-11 : 650 °C. Poids: 4,5 kg. Pré-câblé avec 7 conducteurs individuels thermorésistants, 2,5 mm². Module pouvant être emboîté en une ligne continue, le raccordement électrique se faisant automatiquement. Choix libre du conducteur extérieur toujours possible sans outil, même avec platine-appareillage mise en place. Raccordement à un câble d'alimentation, passé côté plafond via une borne à fiche intégrée 7 pôles jusqu'à 2,5 mm², possible dans chaque module de ligne continue. Avec driver, dimmable (DALI). Possibilité de commutation et de gradation du luminaire au moyen de la fonction bouton-poussoir via les bornes de commande DALI (TouchDim). L'appareillage est remplaçable conformément aux exigences d'écoconception (Règlement (UE) 2019/2020). Sur demande, le luminaire peut être doté de la fonctionnalité Monitoring Ready (MOR). Le produit répond aux exigences essentielles des directives européennes applicables et de la loi sur la sécurité des produits et porte le marquage CE. Le luminaire est en outre certifié ENEC par un organisme de contrôle indépendant.

 Instructions de démontage (PDF) du produit disponibles sur : <https://www.trilux.com/EcoDesign>

EPREL - Registre européen de l'étiquetage énergétique des produits

Classe d'efficacité énergétique	Référence du modèle
C	SI-B8T15756CEU
C	85401020-00