


▼ Andar Térreo

ÁREA TOTAL: 415.98 m<sup>2</sup> · ÁREA DE MORADIA: 415.98 m<sup>2</sup> · CÔMODOS: 13



ESTA PLANTA É FORNECIDA SEM QUALQUER TIPO DE GARANTIA E PRECISÃO DE MEDIDAS.

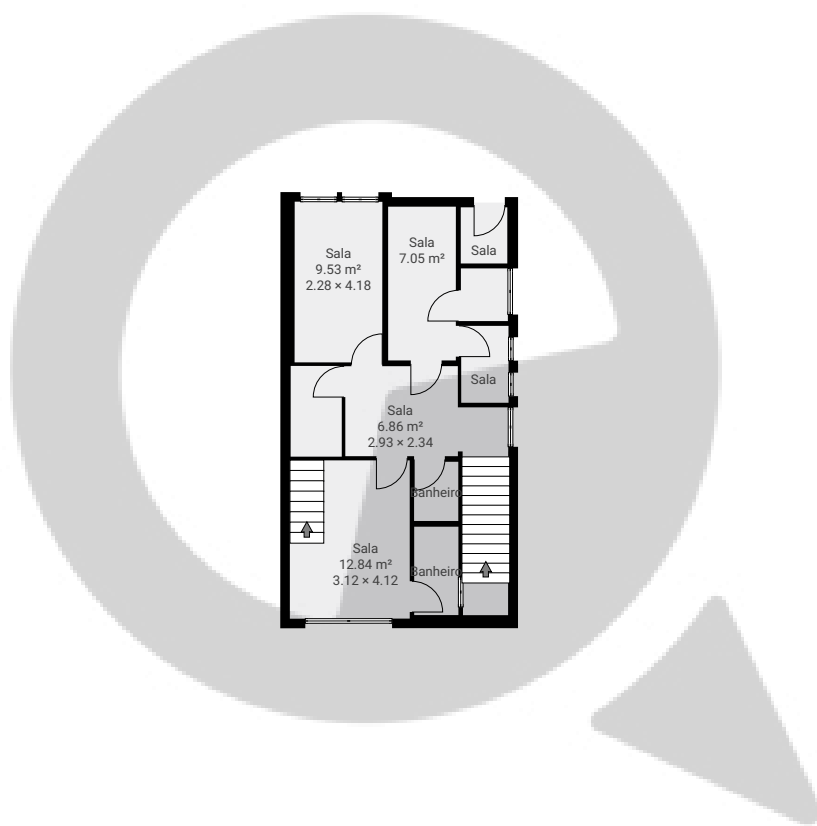
0 2 4 6 8m

1:197

Page 1/4

▼ 1º Piso

ÁREA TOTAL: 55.94 m<sup>2</sup> · ÁREA DE MORADIA: 55.94 m<sup>2</sup> · CÔMODOS: 12



ESTA PLANTA É FORNECIDA SEM QUALQUER TIPO DE GARANTIA E PRECISÃO DE MEDIDAS.

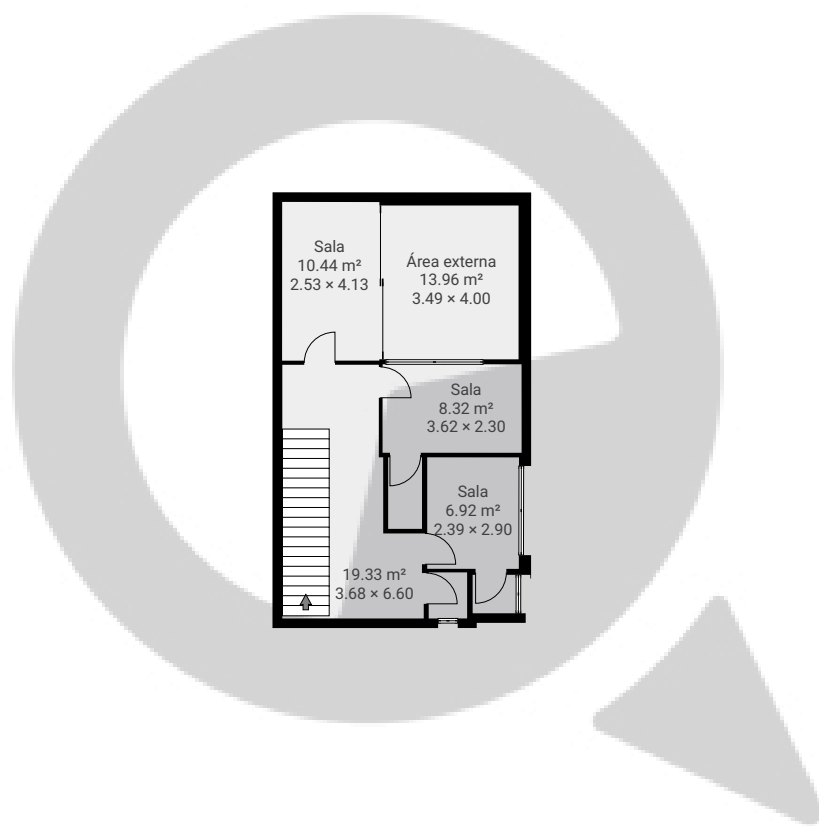
0 2 4 6 8m

1:197

Page 2/4

▼ 2º Piso

ÁREA TOTAL: 62.91 m<sup>2</sup> · ÁREA DE MORADIA: 62.91 m<sup>2</sup> · CÔMODOS: 8



ESTA PLANTA É FORNECIDA SEM QUALQUER TIPO DE GARANTIA E PRECISÃO DE MEDIDAS.

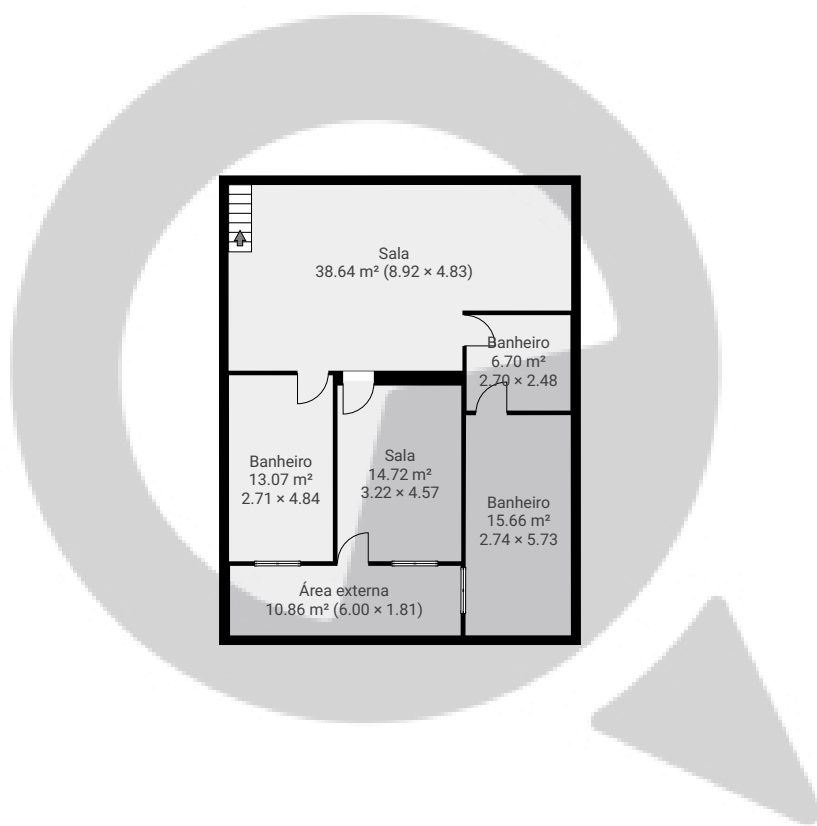
0 2 4 6 8m

1:197

Page 3/4

▼ Cave

ÁREA TOTAL: 99.59 m<sup>2</sup> · ÁREA DE MORADIA: 99.59 m<sup>2</sup> · CÔMODOS: 6



ESTA PLANTA É FORNECIDA SEM QUALQUER TIPO DE GARANTIA E PRECISÃO DE MEDIDAS.

0 2 4 6 8m

1:197

Page 4/4