
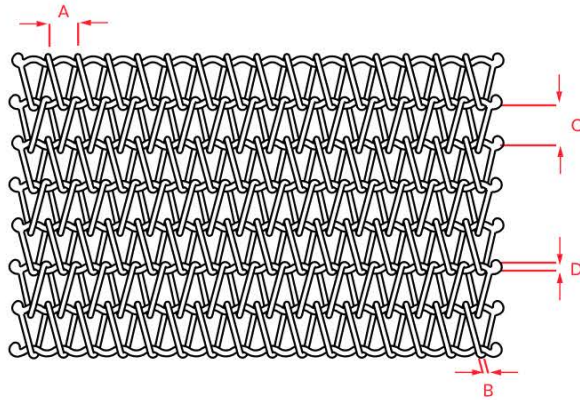



## TBA1



## Teknik Özellikler



A: Hatve

B: Tel Kalınlığı

C: Eksen

D: Şiş Çapı

## Ölçüler

Detaylı ölçü bilgileri ve destek için irtibata geçebilirsiniz.

Tel Kalınlığı	Şiş Kalınlığı	Uygun Hatveler	Uygun Eksenler
0,8 mm	1 mm	3 4 5	3 4 6 6,35 7
1 mm	1 mm	3 4 5	3 4 6 6,35 7
1,2 mm	1,2 mm	4 5 6 8	6 6,35 7 7,5 8
1,2 mm	1,5 mm	4 5 6 8 10 11	7 7,5 8 10 11 12,7 15
1,5 mm	1,5 mm	5 6 8 10 11	8 9 9,5 10,5 12,7 15 17 19 21
1,7 mm	2 mm	8 8,5 10 11 13	15 17 19 21
2 mm	2 mm	8 8,5 10 11 13 15	15 17 19 21 25

2 mm	2,5 mm	8 8,5 10 11 13 15	15 17 19 21 25
2	3 mm	9 10 11 13 15 20 25 35	19 20 21 25 35
2,5 mm	2,5 mm	11 13 15 20 25 35	19 20 21 25 35
2,5 mm	3 mm	11 13 15 20 25 35	19 20 21 25 35
3 mm	3 mm	15 20 25 35	21 25 35
3 mm	3,5 mm	15 20 25 35	21 25 35
3 mm	4 mm	15 20 25 35	25 35
6 mm	6,5 mm	25	25 35 50

