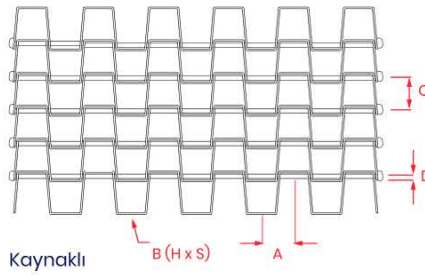



## TBASY



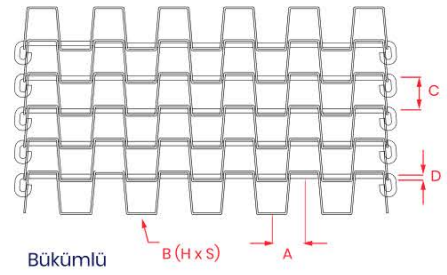
### Teknik Özellikler



Kaynaklı

B (H x S)

A



Bükümlü

B (H x S)

A

A: Hatve B: Sac (H: Sac Yükseliği S: Sac Kalınlığı) C: Eksen D: Şiş Çapı

### Ölçüler

Detaylı ölçü bilgileri ve destek için irtibata geçebilirsiniz.

Sac Ölçüsü	Şiş Çapı	Hatve	Eksen
10*1,2	3 3,5 4	12,7 15 23 25,4	13,6 25,4 28
10*1,5	3 3,5 4	15 20 23 25,4 65	13,6 25,4 28 59
12,5*1,5	4 5	17 20 23 25,4 30 35 40 47 70 90	25,4 30 31,75 45 50,8
15*1,5	4 5	23 25,4 30 60	25,4 30 31,75 40 50,8
15*2,0	5	31,75 50,8 70	31,75 50,8 70
20*2,5	8	60	50,8