

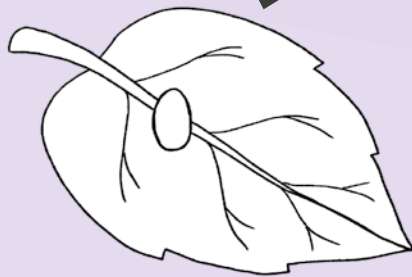
Las maravillosas mariposas

En todo el mundo hay mariposas, y muchas de ellas tienen bellos colores y diseños. ¿Cómo son las mariposas en el lugar donde tú vives?

Las mariposas tienen cuatro etapas de desarrollo: el huevo, la oruga, la crisálida y la mariposa.

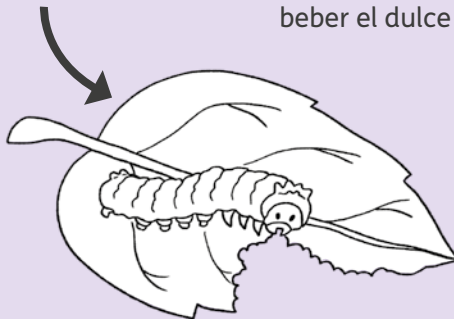
Etapa 1: el huevo

La mariposa hembra pone huevos en las hojas o los tallos de las plantas. Dentro de cada uno de los diminutos huevos, crece una oruga.



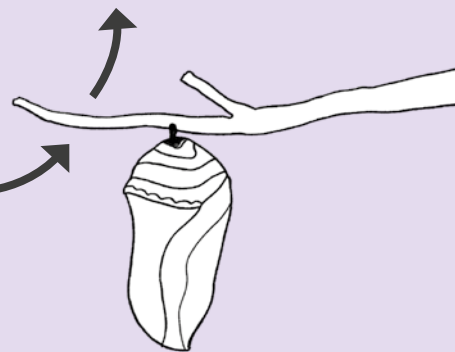
Etapa 2: la oruga

Una vez que ha crecido lo suficiente, la oruga devora el huevo para poder salir y luego empieza a comerse las hojas de la planta. A medida que crece, la piel se le abre y aparece una piel nueva y más grande. Esto ocurre varias veces.



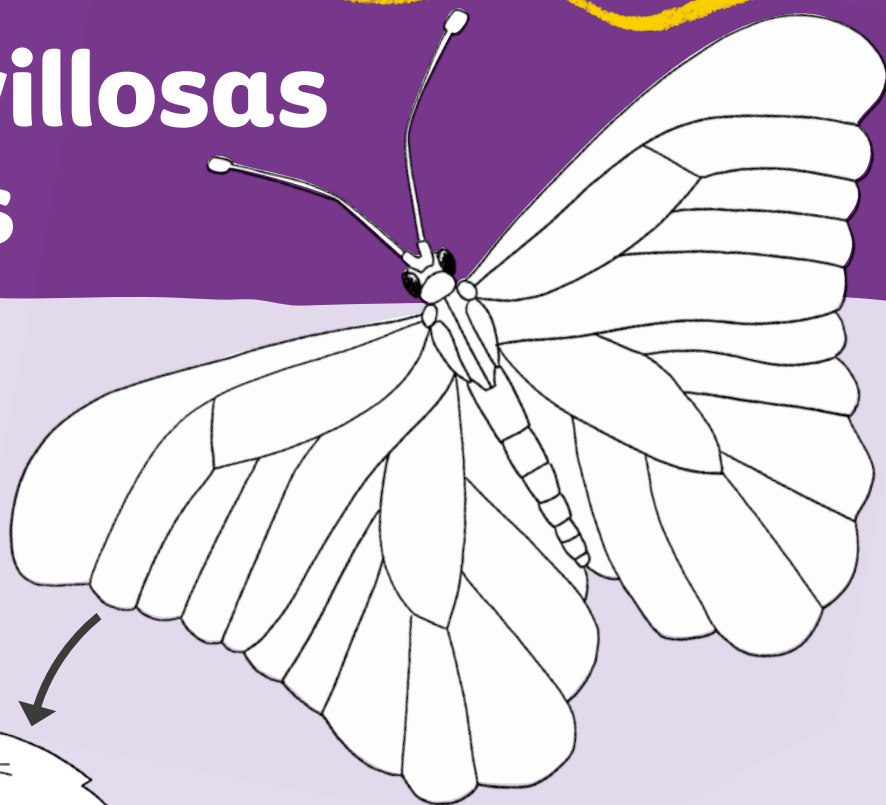
Etapa 3: la crisálida

Al final, la oruga se sujeta a la hoja o a la rama con seda. Luego, desecha la piel una vez más y se forma la crisálida. La superficie exterior de la crisálida se endurece y se convierte en un caparazón protector. En el interior, la oruga adquiere su forma adulta.



Etapa 4: la mariposa

Al cabo de unas semanas, el caparazón se abre ¡y aparece una maravillosa mariposa! La mariposa espera a que se le sequen las alas y luego sale volando para buscar una pareja y beber el dulce néctar que hay en las flores.



Juego de memoria: versículo bíblico

¿Puedes aprenderte este versículo de la Biblia?

«De modo que si alguno está en Cristo, nueva criatura es; las cosas viejas pasaron; he aquí todas son hechas nuevas».

2 Corintios 5:17

La oruga es muy diferente a la mariposa, y la mariposa nunca vuelve a ser oruga. Confiar en Jesús es un poco como esto. Nos convertimos en otras personas cuando decidimos seguir a Jesús.

Colorea este dibujo con crayones o lápices de colores.