


Le coin des enfants

Magnifiques papillons

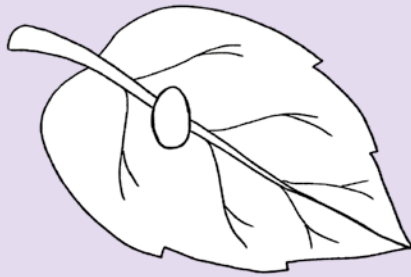


On trouve des papillons partout dans le monde, et la plupart ont de belles couleurs et de beaux motifs. À quoi ressemblent les papillons là où tu vis ?

Le papillon a quatre stades de vie : l'œuf, la chenille, la chrysalide et le papillon.

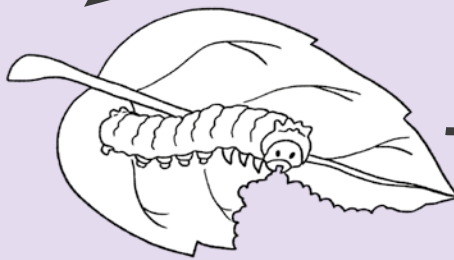
Stade 1 : l'œuf

La femelle papillon pond ses œufs sur les feuilles ou les tiges des plantes. À l'intérieur de chaque œuf minuscule, une chenille se développe.



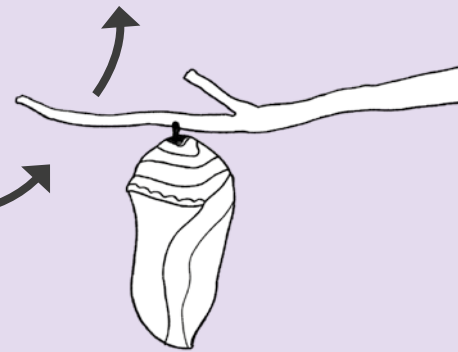
Stade 2 : chenille

Une fois qu'elle est suffisamment grosse, la chenille sort de l'œuf en le grignotant et se met à manger les feuilles de la plante. En grandissant, sa peau se fend, révélant une nouvelle peau plus large en dessous. Ce processus se reproduit plusieurs fois.



Stade 4 : papillon

Au bout de quelques semaines, le cocon s'ouvre et un magnifique papillon en sort ! Le papillon attend que ses ailes sèchent, puis il s'envole à la recherche d'un partenaire et du doux nectar qu'il trouve dans les fleurs pour se nourrir.



Stade 3 : chrysalide

La chenille se met à produire de la soie pour s'attacher à une feuille ou à une brindille. Elle perd ensuite sa peau une dernière fois et devient une chrysalide. La surface extérieure de la chrysalide durcit, formant un cocon protecteur. À l'intérieur, la chenille va prendre sa forme adulte.

Le défi des versets bibliques !

Peux-tu apprendre ce verset biblique par cœur ?

« Ainsi, si quelqu'un est uni au Christ, il est une nouvelle création : ce qui est ancien a disparu, une réalité nouvelle est là. »

2 Corinthiens 5:17 (NFC)

La chenille est très différente du papillon, et le papillon ne redeviendra jamais une chenille. Faire confiance à Jésus, c'est un peu pareil. Lorsque nous décidons de le suivre, nous devenons une nouvelle personne.

Utilise des crayons de couleur ou des feutres pour colorier ces images.