



Paigaldus- ning hooldusjuhised, Garantii

Lenovo® elektroonilised juhised-rohelise planeedi nimel!

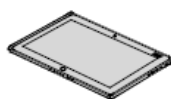
Detailse info saamiseks lugege elektroonilisi juhised leheküljelt:

<http://www.lenovo.com/thinkuserguides>

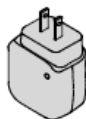
ThinkPad Tablet 2

<http://www.lenovo.com/support>

Seadme lahti pakkimine



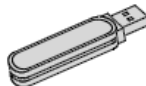
ThinkPad®
Tablet 2



ThinkPad
Tablet AC
Adapter



USB kaabel



USB Recovery
Key (32 GB
mudelitel)



Dokumentatsioon



Office
aktiveerimise kaart
(valitud mudelid)*

Märkused:

1. ThinkPad Tablet AC Adapter võib olla sõltuvalt riigist erineva kujuga.
2. Tehaseseadete taastamiseks on tahvelarvutiga kaasas USB Recovery Key (ainult 32 GB mudelitel). Teiste mudelite puhul kasutage Microsoft® eelpaigaldatud rakendust. Avage vastavalt kasutusjuhisele ("Elektrooniline kasutusjuhend") elektroonilise juhendi peatükk "Recovery overview" ning järgige seal toodud juhiseid.

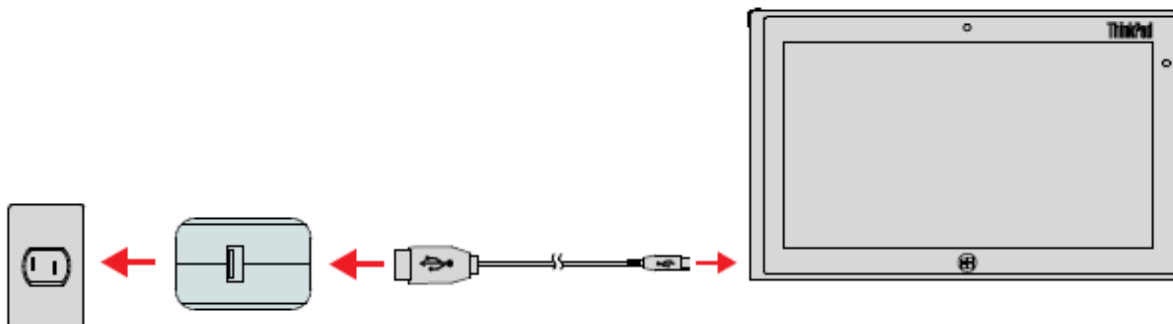
* Kui tahvelarvutiga on kaasas Microsoft Office programmid, leiate seadme komplektist ka vajaliku aktiveerimiskaardi.

Esmane seadistamine

Oluline informatsioon: Enne tahvelarvuti kasutamist tuleb kasutusjuhendiga hoolikalt tutvuda ning veenduda, et olete kõikidest ohutusjuhistest ning regulatsioonidest õigesti aru saanud.

Märkus: Ühendage toiteadapter tahvelarvutiga enne selle esmast sisselülitamist – vastasel juhul ei pruugi seade käivituda. Peale esmast seadistamist võib toiteadapteri lahti ühendada juhul kui seadme akudes on piisavalt voolu.

1. Asetage toiteadapteri pistik standardsesse pistikupesasse. Ühendage USB kaabel tahvelarvutiga (micro-USB) ning toiteadapteriga (USB).



Märkus: Lisaseadmete ThinkPad Tablet Dock või ThinkPad Tablet Keyboard Folio Case kasutamisel saate nende ühendamiseks juhiseid lisaseadmetega kaasasolevast dokumentatsioonist.

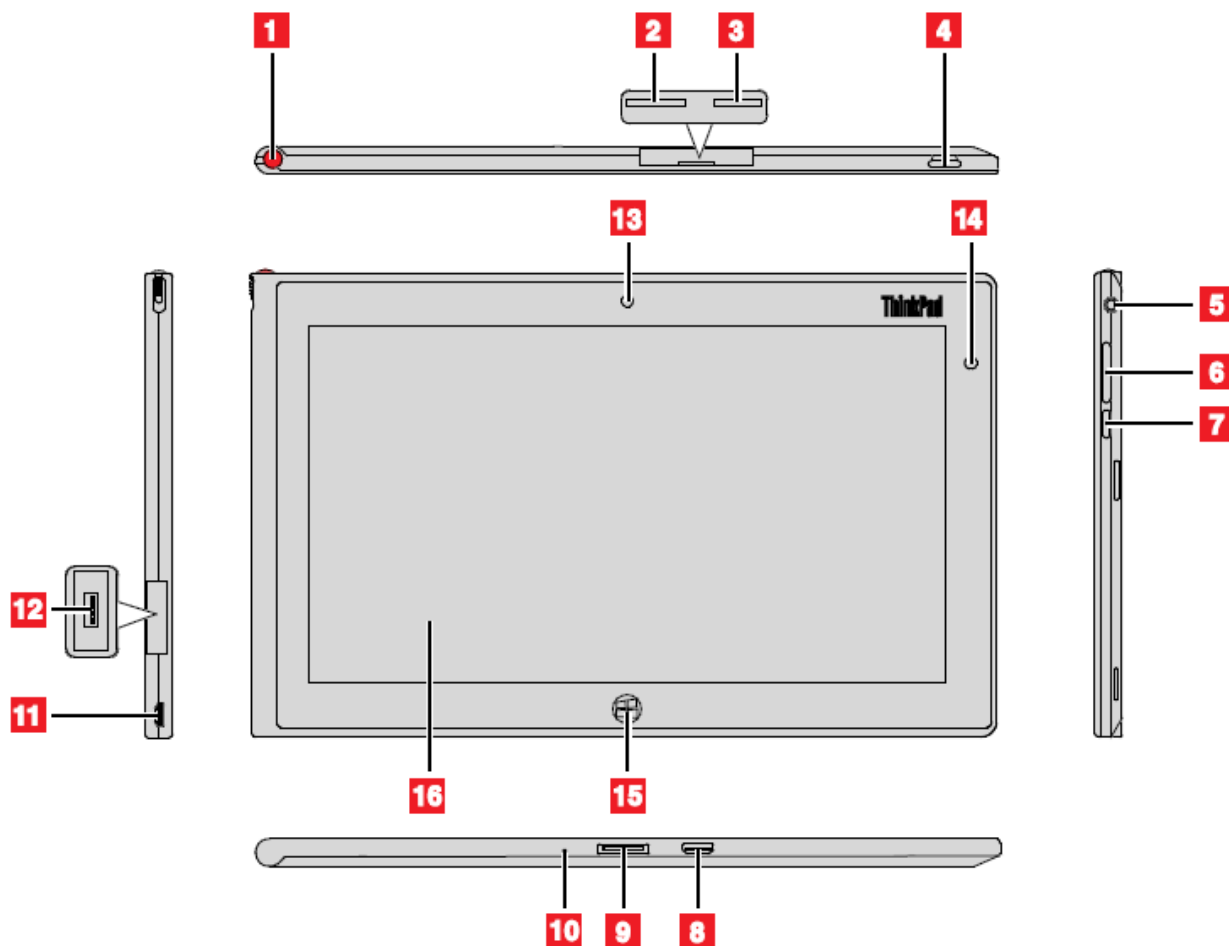
2. Vajutage tahvelarvuti sisse lülitamiseks nuppu **1**. Järgige ekraanile ilmuvaid juhiseid.



Lisainformatsiooni seadme kasutamiseks leiate elektroonilisest kasutusjuhendist (vt. "Elektrooniline kasutusjuhend").

3. Kui tahvelarvutiga on kaasas Microsoft Office programmid, leiate seadme komplektist ka vajaliku aktiveerimiskaardi. Järgige ekraanile ilmuvaid juhiseid.

Nupud ning märgutuled



1 Digitaalpliatsi hoidik

2 SIM kaardi pesa

3 Micro SD kaardi pesa

4 Sisselülitusnupp

5 Kõrvaklappide/mikrofoni pesa

6 Helitugevuse muutmise nupud

7 Ekraanipildi pööramise nupp

8 Mini HDMI pesa

9 ThinkPad Tablet Dock pesa

10 Taaskäivitusnupp

11 Micro USB kaardi pesa

12 USB pesa

13 Esikülje kaamera

14 Valgustundlik sensor

15 Windows® button

16 Puutetundlik ekraan

Elektrooniline kasutusjuhend

Elektroonilises kasutusjuhendis on toodud detailne informatsioon arvuti kasutamise kohta.

Kasutusjuhendi avamiseks:

1. Avage veebilehekülg <http://www.lenovo.com/ThinkPadUserGuides> ning järgige ekraanile ilmuvaid juhiseid.
2. Vajutage peale seadme käivitamist avalehel **Lenovo Support** ning seejärel **User Guide**.
3. Avage **Windows Help and Support** ning **Lenovo User Guide**.

Enne arvuti kasutamist



Allpool on toodud olulised ohutusjuhised ning regulatsioonid mida tuleb kindlasti järgida. Samuti antakse juhiseid elektrooniliste kasutusjuhendite kasutamiseks.

Esmane informatsioon — regulatsioonid

Arvutis kasutatavad raadiomoodulid vastavad kehtivatele standarditele raadiosageduse ning ohutuse kohta kõikides riikides kus raadioside on reguleeritud. Kui arvuti sisaldab ka telekommunikatsiooniseadmeid, vastab ka see kehtivatele eeskirjadele.

Soovitame tutvuda ka kehtivate regulatsioonidega – PDF failide leidmine on kirjeldatud allpool toodud lõigus.

Dokumentide allalaadimine

Kõik vajalikud dokumendid leiate meie kodulehelt

<http://www.lenovo.com/ThinkPadUserGuides>. Järgige ekraanile ilmuvaid juhiseid.

Informatsioon hoolduse ning tugiteenuste kohta

Allpool on toodud informatsioon seadme hoolduse kohta nii garantii kehtimise perioodil kui ka seadme hilisemal kasutamisel. Kasutusjuhendis on toodud ka juhised seadme garantii ning selle kehtivuse kohta.

Garantii- ning hooldustingimused:

- Lenovo Warranty Service Upgrades / Extensions:
<http://support.lenovo.com/lwsu>
- Lenovo Accidental Damage Protection Services:
<http://support.lenovo.com/ladps>

Kasutajatugi

Reaalajas on võimalik abi saada meie kodulehe aadressilt <http://www.lenovo.com/support>.
<http://www.lenovo.com/support>.

Helistamine kasutajatoe telefonile

Vajadusel saate helistada ka kasutajatoe telefonile. Enne helistamist veenduge, et käepärast on alljärgnevad andmed:

Mudeli- ning seerianumber, veateate täpne tekst ning veasituatsiooni kirjeldus.

Olge valmis läbima koos teenindajaga kõne ajal erinevaid arvuti kasutamise toiminguid.

Oluline info: Telefoninumbrid võivad muutuda ilma sellest eelnevalt ette teatamata. Kehtivad telefoninumbrid leiate veebileheküljelt <http://www.lenovo.com/support/phone>.

(Estonia: +372 66 00 800, +372 6776793)

Ohutusjuhised



Allpool on toodud olulised ohutusjuhised seadme kasutamiseks. Lisainformatsiooni leiate elektroonilisest kasutusjuhendist.

Informatsioon plastikust kottide kohta

ETTEVAATUST:

Plastikkotid võivad olla ohtlikud. Lämbumisohtu vältimiseks tuleb jälgida, et need ei sattuks laste kätte.

Integreeritud varuaku

Ärge proovige ise integreeritud liitium-ioon akut vahetada. Pöörduge selleks hooldusfirma poole.

ETTEVAATUST:

Kui aku pole korralikult paigaldatud, võib see plahvatada!

Vahetage aku ainult sama mudeli vastu (või kasutage Lenovo poolt soovitatud tooteid). Akus sisalduv liitium võib ebakorrektsel kasutamisel plahvatada.

Ärge:

- Pillake akut vette
- Laske akul soojeneda üle 100°C
- Avage aku korpust või ehitage seda ümber

Järgige akude utiliseerimisel kehtivaid eeskirju!

Kõrvaklappide kasutamine

ETTEVAATUST:

Liiga valju muusika kuulamine võib põhjustada kõrvakuulmise kahjustumist. Kui heli on reguleeritud maksimaalse tugevuseni, võivad kahjustuda ka kõrvaklappide valjuhääldid. Seetõttu tuleb kasutada normaalset helitugevust.

Pikaaajaline valju muusika kuulamine võib olla ohtlik kõrvaklappide valjuhäälditele kui kõrvaklappide ühendused ei vasta standarditele EN 50332-2.

Arvuti kõrvaklappide pistikupesa vastab standardile EN 50332-2 / 7. Seetõttu ei ületa pinge maksimaalse väljundvõimsuse RMS korral väärtust 150 mV. Kõrvakuulmise kahjustumise vältimiseks veenduge, et kasutatavad kõrvaklapid vastavad standardile EN 50332-2 (Klausel 7) või siis ei ületa pinge väärtust 75 mV. Kui kõrvaklapid ei vasta standardile EN 50332-2, võib pikaajaline valju muusika kuulamine olla ohtlik.

Kui arvutikomplekti kuuluvad ka komplektid, võite kindel olla, et nii arvuti kui ka kõrvaklapid vastavad EN 50332-1 standarditele.

Teiste kõrvaklappide kasutamisel tuleb veenduda, et need vastaksid EN 50332-1 (Klausel 6.). Kui kõrvaklapid ei vasta standardile EN 50332-1, võib pikaajaline valju muusika kuulamine olla ohtlik.

Lenovo Garantiitingimused

Tootele kehtivad garantiitingimused L505-0010-02 08/2011. Garantiitingimused on toodud ka veebiaadressil http://www.lenovo.com/warranty/llw_02 erinevates keeltes. Garantiitingimusi kuvatakse ekraanil ka arvuti seadistamise ajal. Vajadusel pöörduge lisainformatsiooni saamiseks seadme müüja poole.

ThinkPad Tablet 2 (mudelid 3679 ning 3682)

Seadme detailidele ning kasutatud materjalidele kehtib garantii 1 aasta.

Detailide välja vahetamine kliendi poolt

CRU (Customer Replaceable Units) alla kuuluvad detailid, mida saab klient ise välja vahetada. Kui garantiiperioodil tuvastatakse riknenud detail, mis kuulub CRU nimekirja, võimaldatakse kliendile selle detaili vahetamine kliendi enda poolt. Samal võtab klient endale vastutuse teiste detailide riknemise eest. Paigaldamine nõuab tehnilisi oskusi ning tööriistu ning samuti garantiitingimustes toodud nõuete järgimist. Allpool on toodud CRU-teeninduse alla kuuluvate detailide loetelu.

- ThinkPad Tablet AC Adapter (toiteadapter)
- Tablet Digitizer Pen (digitaalpliiats)

Informatsioon elektronide emissiooni kohta

Seadet on põhjalikult testitud, mille tulemusena on kinnitatud vastavus Class B digitaalsete seadmete esitatud nõuetele. Detailsed nõuded on välja toodud elektroonilises kasutusjuhendis.



Vastavus Raadio- ning Telekommunikatsiooniseadmetele kehtivatele direktiividele

See toode vastab EU direktiivile 1999/5/EC. Detailsed nõuded on välja toodud elektroonilises kasutusjuhendis.

EU regulatsioonid

EU kontakt: Lenovo, Einsteinova 21, 851 01 Bratislava, Slovakia

Informatsioon utiliseerimise ning loodushoiu kohta

Lenovo palub klientidel käituda infotehnoloogiliste seadmete utiliseerimisel vastutustundlikult. Lenovo on ellu kutsunud mitu erinevat programmi looduse kaitsmiseks seadmete utiliseerimisel. Täiendavat informatsiooni leiate meie veebilehelt:

<http://www.lenovo.com/recycling>

Oluline informatsioon jäätmekäitluse (WEEE) kohta

Täiendavat informatsiooni leiate meie veebilehelt

<http://www.lenovo.com/recycling>



Juriidilised märkused

Lenovo, For Those Who Do, Lenovo logo ning ThinkPad on Lenovo kaubamärgid Ameerika Ühendriikides, teistes riikides või mõlemal juhul. Microsoft ning Windows on Microsoft grupi kaubamärgid. Teiste toodete või teenuste kaubamärgid kuuluvad nende omanikele. Täiendavat informatsiooni leiate elektroonilisest kasutusjuhendist.

© Copyright Lenovo 2012, 2013.

PIIRATUD ÕIGUSED: Kui andmed või tarkvara on tarnitud vastavalt General Services Administration "GSA" lepingule, on kõik tingimused toodud dokumendis Contract No. GS-35F-05925.