Lühijuhend
Īsā pamācība
Greitos pradžios vadovas

Nokia 216 Dual SIM

9266373 4.0 ET LV LT RM-1187

Vaadake lisateavet

Nokia 216 Dual SIM

9266373 4.0. väljaanne ET

Ohutuse tagamine

Lugege läbi järgmised lihtsad juhised. Juhiste eiramine võib tekitada ohtlikke olukordi või olla kohalike seadustega vastuolus. Lisateavet leiate täielikust kasutusjuhendist.

VÄLJALÜLITAMINE KEELUALADES
Kui mobiiltelefoni kasutamine on keelatud või kui see võib põhjustada häireid või olla ohtlik (nt lennukis, haiglas või meditsiiniseadmete, kütuse või kemikaalide läheduses või lõhkamistööde piirkonnas), lülitage seade välja. Järgige kõiki keelupiirkondade kohta käivaid juhiseid.

OHUTU LIIKLEMINE
Järgige kõiki kohalikke seadusi. Mõlemad käed peavad olema vabad auto juhtimiseks. Sõiduki juhtimisel tuleb esmajoones silmas pidada liiklusohutust.

HÄIRED
Kõiki mobiilsideseadmeid võivad mõjutada häired, mis põhjustavad tõrkeid seadme töös.

PROFESSIONAALNE TEENINDUS
Toodet võib paigaldada ja remontida üksnes vastava kvalifikatsiooniga spetsialist.

AKUD, LAADIJAD JA MUUD TARVIKUD
Kasutage ainult neid akusid, laadijaid ja tarvikuid, mille HMD Global on selle seadme jaoks heaks kiitnud. Ärge ühendage tooteid, mis seadmega ei ühildu.

SEADE TULEB HOIDA KUIV
Seade ei ole niiskuskindel. Hoidke seade kuiv.

KUULMISE KAITSMINE
Võimalike kuulmiskahjustuste ärahoidmiseks ärge kuulake seadet pidevalt valju heliga. Kui kasutate valjuhääldit, olge seadme kõrva ääres hoidmisel ettevaatlik.

SAR
Seadme kasutamisel normaalasendis või kehast vähemalt 5 mm kaugusel ei ületa seadme raadiosageduslik kiirgus lubatud piirmäära. Kindlad maksimaalsed SAR-i väärtused leiate kasutusjuhendi jaotisest Sertifitseerimisinfo (SAR). Lisateavet on valiku **www.sar-tick.com** kirjelduses.

Kui kannate seadet enda küljes mobiiltelefoni kotis, vööklambris või muus seadme hoidikus, ei tohiks kandevarustus sisaldada metalli ning peaks asetsema kehast eespool nimetatud kaugusel. Pange tähele, et mobiilsideseade võib raadiosageduskiirgust edastada ka siis, kui te parajasti ei helista.

Klahvid ja muud osad

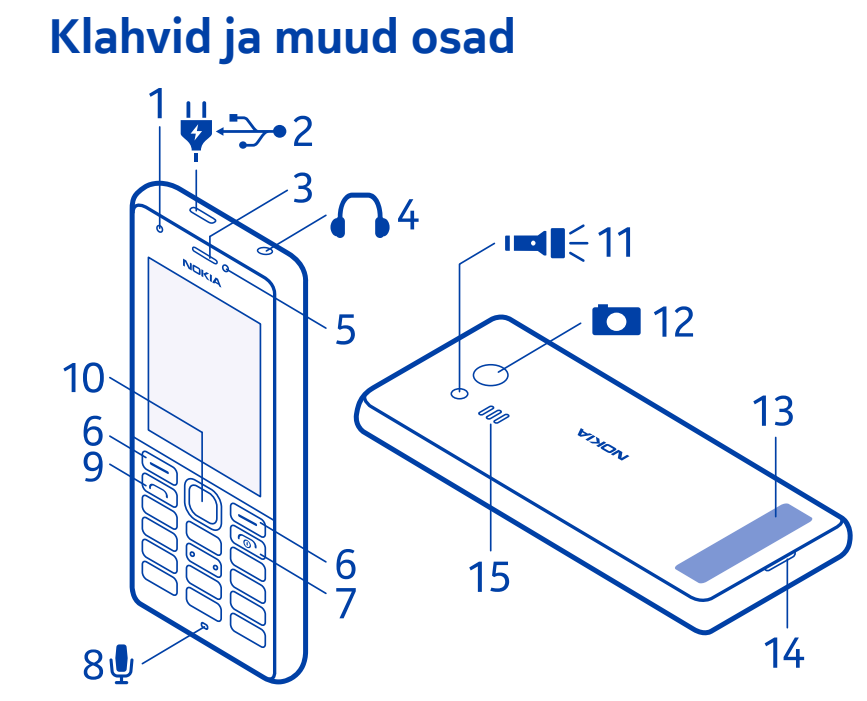

1 Esikaamera
2 Laadimisliides
3 Kuular
4 Kõrvaklapipesa (3,5 mm)
5 Esikaamera välk
6 Valikuklahvid
7 Lõpetamis-/toiteklahv
8 Mikrofon
9 Helistamisklahv
10 Juhtnupp
11 Taskulamp
12 Põhikaamera
13 Antenniala
14 Tagakaane avamispesa
15 Valjuhääldi

Klahvide lukustamiseks vajutage kiiresti klahve ⓞ ja valige **Lukusta**.

Klahvide avamiseks vajutage kiiresti klahve ⓞ ja valige **Ava**.

Tagumise taskulambi kiireks sisselülitamiseks vajutage ooterežiimis kaks korda juhtnuppu ülespoole. Lambi väljalülitamiseks vajutage juhtnuppu veel kord üles. Ärge suunake valgusvihku kellelegi silma.

Ärge puudutage signaali edastavat või vastu võtvat antenni. Antennide puudutamine mõjutab raadioside kvaliteeti, võib suurendada töötava seadme energiatarvet ning lühendada seetõttu aku kasutusiga.

Ärge ühendage seadmega signaali edastavaid seadmeid, kuna see võib seadet kahjustada. Ärge ühendage heliliidesesse ühtki toiteallikat. Kui ühendate selle seadme heliliidesesse heakskiiduta välisseadme või peakomplekti, olge helitugevuse suhtes ettevaatlik.

Mõned seadme osad on magnetilised. Seadme ja metallosade vahel võib tekkida magnetiline tõmme. Ärge hoidke pangakaarte ega muid magnetandmekandjaid seadme vahetus läheduses, kuna neile salvestatud teave võib kustuda.

Mõned selles kasutusjuhendis kirjeldatud tarvikud (nt laadija, peakomplekt või andmesidekaabel) võivad olla müügil eraldi.

Märkus. Saate seadistada telefoni turvakoodi küsima. Eelseadistatud kood on 12345. Te saate seda muuta, et oma privaatsust ja isiklikke andmeid kaitsta. Pange tähele, et koodi muutmisel peate uue koodi meelde jätma, sest HMD Global ei suuda seda avada ega sellest mööda minna.

SIM-kaardi, mälukaardi ja aku sisestamine

NB! Selles seadmes on ette nähtud kasutada ainult tavalist SIM-kaarti (vt joonist). Ühildumatute SIM-kaartide kasutamine võib kahjustada kaarti või seadet ja rikkuda kaardile salvestatud andmed. Kui soovite teavet mini-UICC väljalõikega SIM-kaardi kasutamise kohta, võtke ühendust oma mobiilsideoperaatoriga.

Kasutage üksnes käesoleva seadme jaoks ette nähtud ühilduvaid mälukaarte. Kaardid, mis seadmega ei ühildu, võivad kahjustada kaarti ja seadet ning rikkuda kaardile salvestatud andmed.

Märkus. Enne korpuse eemaldamist lülitage seade välja ning eraldage laadija ja muud lisaseadmed. Korpuse vahetamisel vältige elektrooniliste komponentide puudutamist. Hoidke ja kasutage seadet alati koos korpusega.

1. Pange sõrmeküüs telefoni alaosas asuvasse väiksesse avasse, tõstke kaas üles ja eemaldage see.

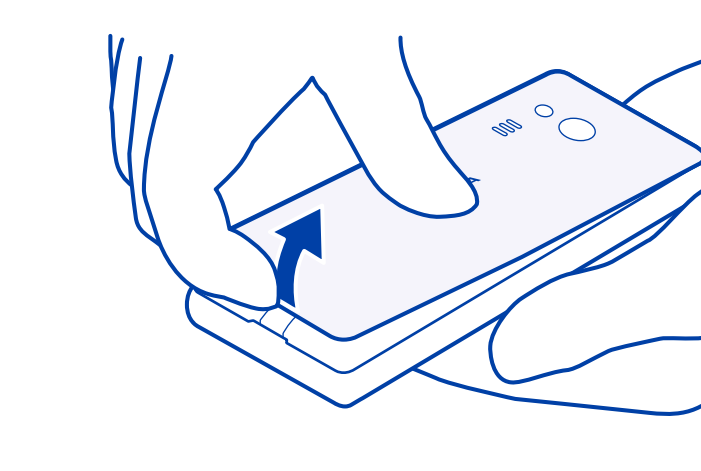

2. Kui aku on telefonis, eemaldage see.
3. Lükake SIM-kaart SIM-kaardi pessa 1, nii et kontaktala jääb allapoole. Kui teil on ka teine SIM-kaart, lükake see SIM-kaardi pessa 2.

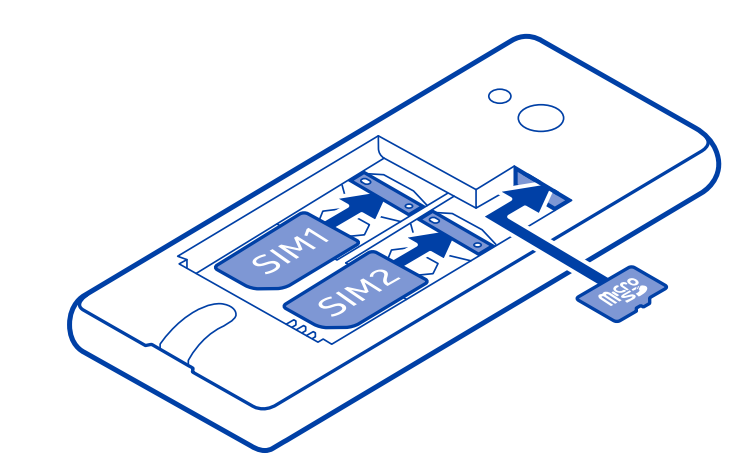

Kui seadet ei kasutata, on mõlemad SIM-kaardid saadaval, aga kui üks SIM-kaart on aktiivne (nt helistamise ajal), ei pruugi teist kaarti olla võimalik kasutada.

4. Kui teil on mälukaart, lükake see mälukaardipessa.
5. Seadke aku ja akupesa kontaktelemendid kohakuti ja sisestage aku.
6. Paigaldage tagakaas.

SIM-kaardi eemaldamine
Avage tagakaas, eemaldage aku ja libistage SIM-kaart välja.

Mälukaardi eemaldamine
Avage tagakaas, eemaldage aku ja tõmmake mälukaart välja.

Telefoni sisselülitamine
Vajutage ja hoidke all toitenuppu.

Aku laadimine

1. Ühendage laadija vooluvõrku.
2. Ühendage laadija telefoniga. Kui aku on laetud, lahutage laadija esmalt telefonist ja seejärel vooluvõrgust.

Kui aku on täiesti tühjaks saanud, võib kuluda mitu minutit, enne kui kuvatakse laadimistähis.

Kasutatava SIM-kaardi määramine

1. Valige **Menüü** > **Seaded** > **Ühenduvus** > **Kaks SIM-kaarti**.
2. Kõnede jaoks kasutatava SIM-kaardi valimiseks valige **Kõne**, valige suvandi **Küsi alati** seadeks **Väljas** ja seejärel valige **Eelistatud SIM-kaart**.
3. Sõnumite jaoks kasutatava SIM-kaardi valimiseks valige **Sõnumid**, valige suvandi **Küsi alati** seadeks **Väljas** ja seejärel valige **Eelistatud SIM-kaart**.
4. Mobiilse andmeside jaoks kasutatava SIM-kaardi valimiseks valige suvandi **Mobiilandmesideüh.** seadeks **Sees** ja seejärel valige **Mobiilandmes.** > **Eelistatud SIM-kaart**.

Helistamine

1. Sisestage telefoninumber.

Plussmärgi (**+**) sisestamiseks vajutage kaks korda klahvi *****.

2. Vajutage klahvi ⌒. Kui palutakse, valige SIM-kaart, mida soovite kasutada.

3. Kõne lõpetamiseks vajutage klahvi ⓞ.

Kõne vastuvõtmine
Vajutage klahvi ⌒.

Sõnumite saatmine ja vastuvõtmine

1. Select **Menüü** > **Sõnumid** > **Koosta sõnum**.
2. Sisestage telefoninumber või valige **Lisa** ja kontaktiloendist adressaat.
3. Sisestage oma sõnum.
4. Valige **Saada**. Kui palutakse, valige SIM-kaart, mida soovite kasutada.

Saate saata lühisõnumeid, mille märkide arv ületab ühe sõnumi jaoks seatud märgilimiidi. Pikemad sõnumid saadetakse kahe või enama sõnumina. Teenusepakkuja võib teile arve esitada, mille alusel tuleb tasuda iga sõnumi eest. Rõhumärkidega tähed, muud märgid või mõnele keelele omased märgid võtavad rohkem ruumi ning ühes sõnumis saadetavate tähemärkide arv on väiksem.

Sõnumi lugemine
Lukustuskuval olles valige **Loe**.

Pildistamine

1. Kaamera sisselülitamiseks valige **Menüü** > **Kaamera**.
2. Suurendamiseks või vähendamiseks vajutage juhtnuppu üles või alla.
3. Pildistamiseks valige 📷.

Näpunäide. Enda pildistamiseks valige **Selfi** > 📷.

Näpunäide. Välgu sisselülitamiseks valige kaamerarakenduses ☰ > **Välk sees**.

Kasutage välklampi ohutust kaugusest. Inimese või looma vahetus läheduses ärge välklampi kasutage. Ärge katke pildistamise ajal välklampi kinni.

Veebi sirvimine

1. Valige **Menüü** > **Internet** > **Surfamine või otsing**.
2. Sisestage veebiaadress ja valige **OK**.

Privaatse sisu eemaldamine telefonist

Telefonist privaatse sisu eemaldamisel pange tähele, kas eemaldate sisu telefonimälust või SIM-kaardilt.

1. Sõnumite eemaldamiseks valige **Menüü** > **Sõnumid** > **Valikud** > **Kustuta rohkem** > **Vali** > **Valikud** > **Vali kõik** > **Valmis**. Avage kaust, mille soovite tühjendada, ja valige **Valikud** > **Kustuta vestlus** > **Jah**.
2. Kontaktide eemaldamiseks valige **Menüü** > **Kontaktid** > **Valikud** > **Kustuta kontaktid** > **Valikud** > **vali kõik** > **Tagasi** > **Valmis** > **Kustuta**.
3. Kõneteabe eemaldamiseks valige **Menüü** > **Kõnelogi** > **Logi kustutamine** > **Kõik kõned**.
4. Kontrollige, kas kogu teie isiklik sisu on eemaldatud.

Mälukaardil olevat sisu ja teavet ei eemaldata.

Kogu sisu eemaldamine telefonist ja algseadete taastamine
Telefoni lähtestamiseks algseadetele ja kõigi andmete kustutamiseks sisestage avakuval ***#7370#**.

Müügijärgsed põhimõtted

Kui vajate pärast telefoniostu abi, pöörduge abi ja nõuannete saamiseks selle poe poole, kust telefoni ostsite. Garantii jaoks jätke ostu tõendav kviitung alles.

Mudelinumbri ja seerianumbri (IMEI) leidmine

Kui teil on vaja pöörduda teeninduspunkti või oma teenusepakkuja poole, võib teil vaja minna näiteks teavet oma telefoni mudelinumbri ja seerianumbri (IMEI) kohta. Mudelinumbri vaatamiseks valige number ***#0000#**. Seerianumbri nägemiseks valige ***#06#**.
Kui teil on kahe SIM-kaardiga telefon, siis on vaja ainult IMEI1-numbrit. Selle teabe leiate ka oma telefoni etiketilt, mis asub aku all. IMEI-number on nähtav ka originaalsel müügikarbil.

Toote- ja ohutusteave

HMD Global Oy (Ltd.) privaatsuspoliitikaga tutvumiseks avage veebisait **nokia.com/mobile-privacy.**
Veebikasutusjuhendi kuvamiseks ning lisateabe ja tõrkeotsinguspikri avamiseks minge aadressile **www.nokia.com/mobile-support**.

Võrguteenused ja hinnad

Seadet saab kasutada ainult GSM-võrkudes sagedustel 900, 1800 MHz. Teil peab olema teenusepakkujaga sõlmitud leping. Teatud funktsioonide ja teenuste kasutamiseks või sisu allalaadimiseks (sh tasuta üksused) on vaja võrguühendust. Sellega võib kaasneda suure hulga andmete ülekandmine, mis võib olla tasuline. Mõned funktsioonid tuleb võib-olla tellida.

Hädaabikõned

NB! Ühenduse saamine pole igas olukorras garanteeritud. Ärge kunagi lootke väga kriitilistes olukordades (näiteks kiirarstiabi vajaduse korral) ainuüksi mobiiltelefoni olemasolule.
Enne helistamist tehke järgmist.
• Lülitage telefon sisse.
• Kui telefoni klahvid on lukus, siis avage need.
• Minge kohta, kus on piisavalt tugev signaal.
1. Avakuva kuvamiseks vajutage korduvalt lõpetamisklahvi.
2. Tippige piirkonnas kehtiv hädaabinumber. Hädaabinumbrid on piirkonniti erinevad.
3. Vajutage helistamisklahvi.
4. Kirjeldage olukorda võimalikult täpselt. Ärge lõpetage kõnet enne, kui selleks on luba antud.
Võimalik, et peate tegema ka järgmist:
• Sisestage telefoni SIM-kaart.
• Kui telefon küsib PIN-koodi, tippige piirkonnas kehtiv hädaabinumber ja vajutage helistamise klahvi.
• Lülitage telefonis kõnepiirangud nagu määratud numbrid või piiratud kasutajarühm välja.

Seadme hooldamine

Käsitsege oma seadet, akut, laadijat ja tarvikuid ettevaatlikult. Järgmised soovitused aitavad seadme töös hoida.
• Hoidke seade kuiv. Sademed, niiskus ja vedelikud sisaldavad mineraale, mis võivad korrodeerida elektronskeeme. Kui seade saab märjaks, eemaldage aku ja laske seadmel täielikult kuivada.
• Ärge kasutage ega hoidke seadet tolmustes ega määrdunud kohtades.
• Ärge hoidke seadet kuumas. Kõrge temperatuur võib seadet või akut kahjustada.
• Ärge hoidke seadet külmas. Seni, kuni seade normaaltemperatuurini soojeneb, võib selle sees tekkida kondensaatniiskus ning see võib seadet kahjustada.
• Seadme avamine on lubatud vaid kasutusjuhendis esitatud juhiste järgi.
• Seadme loata muutmine võib seadme rikkuda ja olla vastuolus raadioaparatuurile kehtestatud normidega.
• Ärge raputage, koputage ega pillake seadet ega akut maha. Seadme hoolimatu kasutamine võib seda kahjustada.
• Kasutage seadme pinna puhastamiseks ainult pehmet, puhast ja kuiva riidelappi.
• Ärge seadet värvige. Seadme värvimine võib takistada selle õiget töötamist.
• Parima jõudluse tagamiseks lülitage seade aeg-ajalt välja ja eemaldage aku.
• Ärge jätke seadet magnetite lähedusse või magnetvälja mõjualasse.
• Andmete turvamiseks salvestage need vähemalt kahte kohta (nt seadmesse, mälukaardile või arvutisse) või kirjutage oluline teave üles.

Kasutuselt kõrvaldamine

Kasutatud ja mittevajalikud elektroonikatooted, akud ja pakendid viige alati selleks ette nähtud kogumispunkti. Nii aitate vähendada kontrollimatut jäätmeteket ja toetate materjalide taaskasutust. Elektri- ja elektroonikatooted sisaldavad palju väärtuslikke materjale, sh metallid (nt vask, alumiinium, teras ja magneesium) ning väärismetallid (nt kuld, hõbe ja pallaadium). Kõiki seadme materjale saab kasutada energia tootmise toormena.

Läbikriipsutatud prügikasti märk

Läbikriipsutatud prügikasti märk teie seadmel, akul, dokumentatsioonis või pakendil tuletab meelde, et kõik äravisatavad elektri- ja elektroonikaseadmed ning akud tuleb viia spetsiaalsesse kogumispunkti. Ärge visake neid tooteid olmejäätmete hulka, mis ei kuulu sorteerimisele. Viige need jäätmekogumispunkti. Teavet lähima jäätmekogumispunkti kohta saate kohalikult jäätmekäitlusettevõttelt.

Aku- ja laadijateave

Kasutage selles seadmes ainult laetavat originaalakut BL-5C. Laadige seadet laadijaga AC-18. Laadimispistiku tüüp võib erineda. HMD Global võib pakkuda ka teistsuguseid selle seadme jaoks sobivaid aku- või laadijamudeleid.

Aku ja laadija ohutusteave

Enne aku eemaldamist lülitage seade alati välja ja eraldage laadija. Tarviku või laadija vooluvõrgust eemaldamiseks tõmmake alati pistikust, mitte juhtmest.
Kui laadijat ei kasutata, eraldage see vooluvõrgust. Täielikult laetud aku, mida ei kasutata, laeb ennast aja jooksul ise tühjaks.
Hoidke akut parima jõudluse tagamiseks alati temperatuurivahemikus 15–25 °C (59–77 °F). Äärmuslikud temperatuurid vähendavad aku mahtuvust ja lühendavad selle tööiga. Kui aku on liiga kuum või külm, võib seade ajutiselt töötamast lakata. Kui mõni metallese puutub kokku aku metallklemmidega, võib tekkida juhuslik lühis. Vastasel juhul võib see akut või muud eset kahjustada. Ärge hävitage akut põletamise teel – aku võib plahvatada. Järgige kohalikke eeskirju. Kui võimalik, viige aku ohtlike jäätmete kogumispunkti. Ärge visake akut olmejäätmete hulka.
Ärge akut demonteerige, lõigake, muljuge, painutage, torgake ega muul viisil kahjustage. Aku lekke korral vältige akuvedeliku kokkupuudet naha ja silmadega. Kui see siiski juhtub, loputage kokkupuutunud kohti viivitamatult veega, vajaduse korral pöörduge arsti poole. Ärge modifitseerige akut ega sisestage sellesse võõrkehi. Ärge kastke akut vette või mõnda muusse vedelikku, hoidke seda niiskuse eest. Aku võib plahvatada, kui seda vigastada. Kasutage akut ja laadijat ainult selleks ette nähtud eesmärgil. Aku ebaõige kasutamine või heakskiiduta või ühildumatute akude või laadijate kasutamine võib põhjustada tule-, plahvatus- või või muid ohtlikke olukordi ning muuta kehtetuks seadme nõuetelevastavuse ja garantii. Kui arvate, et aku või laadija on katki, laske aku või laadija enne selle kasutamist teeninduskeskuses või telefoni müüjal üle vaadata. Ärge kunagi kasutage katkist akut ega laadijat. Kasutage laadijat üksnes siseruumides. Ärge laadige akut äikesetormi ajal.

Väikelapsed

Seade ja selle lisavarustus ei ole mänguasjad. Need võivad sisaldada väikseid osi. Hoidke need lastele kättesaamatus kohas.

Meditsiiniaparatuur

Mobiiltelefonid ja teised raadiolaineid edastavad seadmed võivad tekitada häireid ebapiisavalt varjestatud meditsiiniaparatuuri töös. Konsulteerige arsti või meditsiiniseadme tootjaga, et teha kindlaks, kas seade on väliste raadiolainete eest piisavalt kaitstud.

Meditsiinilised implantaatseadmed

Võimaliku häire vältimiseks soovitavad meditsiiniliste implantaatseadmete tootjad jätta mobiilsideseadme ja meditsiiniseadme vahele vähemalt 15,3 sentimeetrit (6 tolli). Meditsiiniliste seadmete kasutajad peaksid arvestama järgmiste nõuannetega.
• Hoidke mobiilsideseade meditsiinilisest aparatuurist alati vähemalt 15,3 sentimeetrit (6 tolli) kaugusel.
• Ärge kandke mobiilsideseadet rinnataskus.
• Hoidke helistamisel mobiilsideseadet meditsiiniseadmest kaugemale jääva kõrva ääres.
• Kui teile tundub, et meditsiiniseadme töös esineb häireid, lülitage mobiilsideseade välja.
• Järgige tootja poolt implantaatseadmele antud juhiseid.
Kui teil on mobiilsideseadme ja implantaatseadme koostöötamise kohta küsimusi, arutage neid oma arstiga.

Kuulmine

Hoiatus: Peakomplekti kasutamine võib summutada ümbritsevaid helisid. Kui see võib teid ohtu seada, ärge peakomplekti kasutage.
Teatud raadiota side seadmed võivad tekitada häireid kuuldeaparaatide töös.

Nikkel

Seadme pind on niklivaba.

Sõidukid

Raadiosignaalid võivad häirida valesti paigaldatud või ebapiisavalt varjestatud elektroonikasüsteeme mootorsõidukites. Lisateavet saate sõiduki või selle tarvikute tootjalt.
Laske seade autosse paigaldada vaid vastava ala spetsialistil. Vale paigaldus võib olla ohtlik ning tühistada seadmele antud garantii. Kontrollige regulaarselt, kas kõik mobiilsideseadme lisatarvikud autos on kindlalt paigas ja töökorras. Ärge vedage ega hoidke lenduvaid ega plahvatusohtlikke aineid mobiilsideseadme, selle osade või lisatarvikutega samas auto osas. Ärge asetage seadet või tarvikuid turvapadja avanemispiirkonda.

Plahvatusohtlik piirkond

Plahvatusohtlikus piirkonnas (nt tanklaautomaatide läheduses) lülitage seade välja. Sädemed võivad põhjustada plahvatuse või tulekahju, mille tagajärjeks võivad olla vigastused või isegi surm. Järgige kütuse käitlemise piirkondades, keemiatehastes või plahvatusohtlikes piirkondades kehtestatud piiranguid. Võimalikud plahvatusohtlikud piirkonnad ei pruugi olla selgelt tähistatud. Need on tavaliselt alad, kus soovitatakse mootor välja lülitada, nt laeva sisemus, kemikaalide tarne- või ladustushooned ja piirkonnad, kus õhk võib sisaldada kemikaale või kergesti süttivaid osakesi. Küsige vedelgaasitoitel (nt propaan või butaan) töötavate sõidukite tootjatelt, kas nende sõidukite läheduses on seadet ohutu kasutada.

Maksimaalne saatevõimsus

• GSM 900: 35 dBm
• GSM 1800: 32 dBm
BT sagedusala: 2402–2480 MHz: <20 dBm

Sertifitseerimisteave (SAR)

SEE SEADE VASTAB RAADIOLAINETE RAHVUSVAHELISELE PIIRNORMILE
Teie mobiilsideseade on raadiosaatja ja -vastuvõtja. Seadme konstrueerimisel on arvestatud rahvusvaheliselt kehtestatud raadiolainetega (raadiosageduslikud elektromagnetväljad) kokkupuute soovituslikke piirnorme. Need piirnormid on töötanud välja sõltumatu teadusorganisatsioon (ICNIRP) ning need sisaldavad olulist turvamarginaali, mis tagab kõikide isikute turvalisuse sõltumata nende vanusest ja tervislikust seisundist.
Raadiolainetega kokkupuute piirnormide puhul kasutatav mõõtühik on SAR (Specific Absorption Rate – erineelduvuskiirus). Mobiilsideseadmete SAR-i piirang on 2 W/kg.
Seadme SAR-i mõõtmisel on seade normaalasendis ja töötab kõikidel testitud sagedusaladel suurimal kinnitatud võimsusastmel. ICNIRP-i kehtestatud piirnormide järgi on selle seadmemudeli suurim SAR-i väärtus järgmine:

	Maksimaalne SAR-i väärtus	Maksimaalse SAR-i väärtuse salvestamisel kasutatud sagedusalad
Pea vastu hoidmisel	1,01 W/kg üle 10 g	GSM 900
Kehast eemal 5 mm kasutamise korral	1,07 W/kg üle 10 g	GSM 1800

Kasutuse ajal on selle seadme tegelikud SAR-i väärtused tavaliselt ülaltoodud väärtustest madalamad. Selle põhjuseks on asjaolu, et süsteemi tõhususe ja minimaalsete võrguhäirete tagamiseks vähendatakse automaatselt teie mobiilsideseadme võimsust, kui kõne jaoks ei vajata täisvõimsust. Mida väiksem on seadme võimsus, seda madalam on selle SAR-i väärtus.
Kui kasutate seda toodet keha lähedal (mujal kui pea vastus), peaks seade olema heakskiidetud tarvikus või vähemalt 5 mm kaugusel kehast, tagamaks, et kasutus on kooskõlas sellega, kuidas seadet on ühilduvuse suhtes testitud.
Maailma Terviseorganisatsiooni (WHO) väitel pole praeguse teadusliku teabe kohaselt vajalik mobiilsideseadmete kasutamisel erilisi ettevaatusabinõusid rakendada. Juhul kui soovite vähendada veelgi kokkupuudet kiirgusega, soovitavad nad piirata seadme kasutust või kasutada vabakäekomplekti, et viia seade peast ja kehast kaugemale. Raadiosagedusliku kiirguse teemal lisateabe, selgituste ja arutelude vaatamiseks külastage WHO veebisaiti aadressil **http://www.who.int/mediacentre/factsheets/fs193/en/**.

Autoriõigused ja muud teatised

Vastavuskinnitus

CE

Sellega kinnitab HMD Global Oy (Ltd.) toote vastavust direktiivi 2014/53/EL põhinõuetele ja nimetatud direktiivist tulenevatele muudele asjakohastele sätetele. Vastavuskinnituse (Declaration of Conformity) koopia leiate aadressilt **www.nokia.com/mobile-declaration-of-conformity**.

Toodete, funktsioonide, rakenduste ja teenuste kättesaadavus võib piirkonniti erineda. Lisateavet saate edasimüüjalt või oma teenusepakkujalt. See seade võib sisaldada tooteid, tehnoloogiaid või tarkvara, millele rakenduvad USA ja teiste riikide ekspordiseadused. Seadusevastane levitamine on keelatud.
Selle dokumendi sisu on toodud „nagu on". Kui seadus ei määra teisiti, ei anta selle dokumendi täpsuse, usaldatavuse või sisu suhtes mingeid garantiisid, ei otseseid ega kaudseid, sealhulgas, kuid mitte ainult, kaudseid garantiisid kaubandusliku sobivuse või kindlal otstarbel kasutamise kohta. HMD Global jätab endale õiguse mis tahes ajal seda dokumenti muuta või see tühistada ilma sellest ette teavitamata.
Kohaldatava seaduse maksimaalses lubatud ulatuses ei ole HMD Global ega ükski tema litsentsiandjatest ühelgi juhul vastutav mis tahes andmete kadumise või saamata jäänud tulu eest ega mis tahes otsese kahju või kaudse varalise kahju tekkimise eest olenemata selle põhjustest.
Selle dokumendi sisu osaline või täielik paljundamine, üleandmine või levitamine mis tahes vormis on ilma HMD Globali eelneva kirjaliku loata keelatud. HMD Global teeb pidevat arendustööd. HMD Global jätab endale õiguse muuta ja täiustada selles dokumendis kirjeldatud tooteid ilma sellest etteteatamata.
HMD Global ei anna seadmesse installitud muude tootjate rakenduste mingit garantiid, ei vastuta selliste rakenduste töökindluse, sisu ega selliste rakendustega seotud tugiteenuste (lõppkasutajale osutatavate teenuste) eest ega vahenda kaebusi. Rakenduse kasutamisel nõustute, et see rakendus on teile antud olemasoleval kujul.
Kaartide, mängude, muusika ja videote allalaadimise ning piltide ja videote üleslaadimisega võib kaasneda suure hulga andmete ülekandmine. Teie teenusepakkuja võib rakendada andmesidetasu. Mõne kindla toote, teenuse või funktsiooni kättesaadavus võib piirkonniti erineda. Lisateavet, sh teavet keelevalikute kohta, küsige oma kohalikult edasimüüjalt.
Mõned omadused, funktsioonid ja toote tehnilised andmed võivad oleneda võrgust ning neile võivad kehtida lisatingimused ja -tasud. Kõiki neid võidakse etteteatamata muuta.
Tootja ja/või importija Euroopa Liidus: HMD Global Oy, Karaportti 2, 02610 Espoo, Finland.

Seadme kasutamisele kehtib ettevõtte HMD Global privaatsuspoliitika, mis on saadaval veebilehel **www.nokia.com/en_int/phones/privacy**.
© 2017 HMD Global. Kõik õigused kaitstud. HMD Global Oy on Nokia telefonide ja tahvelarvutite kaubamärgi ainulitsentsi omanik. Nokia on Nokia Corporationi registreeritud kaubamärk.
Bluetoothi sõnamärk ja logod kuuluvad ettevõttele Bluetooth SIG, Inc. ja HMD Global kasutab neid litsentsi alusel.
Toode sisaldab avatud lähtekoodiga tarkvara. Kehtivate autoriõiguste ja muude teatiste, õiguste ning nõusolekukinnituste vaatamiseks valige avakuval *#6774#.

Tootja piiratud garantii

1. Üldine
Sellele HMD Global Oy (Ltd.) (edaspidi „tootja") tootele (edaspidi „toode") kehtib müügipiirkonna müügikohas kohaldatav piiratud garantii (edaspidi „garantii").
See garantii ei mõjuta teie riigis teile kohalduvatest tarbijakaitseseadustest tulenevaid õigusi.Selle eesmärk on anda teile konkreetsed ja olenevalt olukorrast ka täiendavad õigused nimetatud seaduse piires lubatud määral ning see ei piira õigusi, mis teil võivad olla seadusega kehtestatud tootegarantii sätete alusel. Garantiiaja kestel või pärast seda võivad teile kehtida muud kohalikest õigusaktidest tulenevad õigused. See garantii ei välista neid õigusi.

2. Garantii
Päevast, mil ostu tõendava originaaldokumendi kohaselt müüdi toode lõppkasutajale esimest korda, annab tootja järgmise pikkusega garantii, et tootes pole materjali- ega tootmisdefekte (edaspidi „defektid"):
1 kakskümmend neli (24) kuud põhiseadmele;
2 kuus (6) kuud akule ja laadijale,
kui toote kasutusjuhendis pole määratud teisiti.
Garantii kehtivuse ajal parandab müüja või parandatakse müügikohas, kust toode osteti, kõik toote põhjendatud defektid mõistliku aja jooksul tasuta, asendades defektse toote või defektse osa. Teie toote asendamise korral võib tootja kasutada nii uusi kui ka parandatud osi või tooteid.
Tootekohast lisateavet leiate veebilehelt **www.nokia.com/mobile-support.**
Piiratud garantii alusel pretensiooni esitamiseks peab teil olema
(a) toode (või selle katkine osa);
(b) algne loetav ja muutmata ostutõend, millel on toodud selgelt müüja nimi ja aadress, ostukoht ja -kuupäev, toote tüüp ja seerianumber.
Ükski remont ega osade asendamine ei uuenda ega pikenda suurimal kohaldatavate õigusaktidega lubatud määral garantiiperioodi. Käesoleva garantii raames antakse tarnitud originaal- või asendusosadele või asendustoodetele garantii, mis kehtib esialgse garantiiaja lõpuni või kuuskümmend (60) päeva alates toote parandamisest või asendamisest olenevalt sellest, kumb periood on pikem.
Toode või kõik toote osad, mis vahetatakse välja, kuuluvad edaspidi müüjale.
Tootja ei garanteeri, et tarkvara (või järgnevad uuendused ja täiendused), mille ta on tootesse eelinstallinud või mis on tootesse eelinstallitud tema nimel (edaspidi üldiselt „tootja tarkvara"), vastab teie nõudmistele, töötab koos riist- või tarkvaraga, mida ei paku tootja, toimib katkematult või tõrgeteta või selle puhul esinevad tõrked on kõrvaldatavad või kõrvaldatakse. Tootja tarkvaraga seotud tõrgete korral teeb tootja kättesaadavaks tootja tarkvara uusima versiooni, et see teie tootesse uuesti installida, või kui see pole võimalik, rakendab tootja omal äranägemisel tõrke heastamiseks muid meetmeid. Mõnele tootja tarkvarale võivad kehtida eraldi litsentsitingimused, mis on saadaval koos tarkvaraga.
Enne toote väljavahetamist varundage alati kõik tootesse salvestatud andmed ja sisu, kuna kõik teie tootes talletatud andmed lähevad kaotsi.

3. Mida käesolev garantii ei kata?
Tootja ei anna garantiid järgnevale:
1 kasutusjuhendid;
2 (i) teie tootesse mis tahes ajal installitud või alla laaditud kolmanda osapoole tarkvara, seaded, sisu, andmed või lingid või (ii) tootja ja kolmandate osapoolte teenused või teenuseid kasutada võimaldavad klientrakendused, isegi kui need on eelinstallinud tootja (teile kehtivate õiguste ja kohustustega tutvumiseks lugege tingimusi, mis võivad teenustega kaasneda);
3 (i) tavaline kulumine; (ii) aku mahtuvuse vähenemine, mis tuleneb aku kasutusea lõpulejõudmisest; või (iii) toote ekraani pikslidefektid, mis mahuvad valdkonna standarditega lubatud piiridesse;
4 SIM-kaardid ja/või mobiilside- või muud võrgud või süsteem, millega toode töötab; või
5 defektid ja kahjustused, mis on tingitud (a) toote väärkasutusest või kasutusjuhendi suuniste eiramisest toote kasutamisel, näiteks kui toodet on kahjustanud niiskus, äärmuslikud soojus- või keskkonnatingimused või nende tingimuste kiire muutumine, korrosioon, oksüdeerumine, toidujäätmed ja vedelikud või keemiatooted; (b) toote kasutamisest või ühendamisest mis tahes toote, tarviku, tarkvara või teenusega, mille tootja ega tarnija pole käesolevas lepingus määratletud tootja; (c) toote kasutamisest koos muude tootjate toodetega; (d) häkkimisest, kräkkimisest, viirustest või muust ründevarast ning teenuste, kontode, arvutisüsteemide või võrkude volitamata kasutamisest; (e) muude tootja kontrolli alt väljas olevate tegevuste tagajärgedest.
Garantii ei kehti
1 väljaspool riiki, kus toode osteti;
2 kui teie toodet või tootes kasutatavat tarkvara on (a) avatud, muudetud või parandatud ilma tootja loata või (b) parandatud selleks mitte ette nähtud varuosadega;
3 kui teie toote seerianumber, mobiilitarviku kuupäevakood või IMEI-number on eemaldatud, kustutatud, moonutatud, muudetud või kui need on muudel põhjustel loetamatud või
4 kui keeldute andmast toodet parandamiseks või uurimiseks tootja omandusse.
Kui käesolev garantii ei kata teie toodet või probleemi, mille tõttu see vajab garantiihooldust, on tootjal õigus nõuda teilt toote väljavahetamise ning ka käitlemistasu.

4. Tootja vastutuse piiramine
Kohaldatavate õigusaktidega lubatud ulatuses ei vastuta tootja ühelgi juhul ei otseselt ega kaudselt
1 sisu või andmete kadumisest, kahjustamisest või rikkumisest põhjustatud ükskõik milliste kahjude eest, mis tulenevad toote võimalikust defektist;
2 saamata jäänud tulu, toodete kasutus- või töökõlbmatuks muutumise, äriliste kahjude, lepingutest tingitud kahjude, saamata jäänud müügitulude ega eeldatavatest säästudest ilmajäämise, suurenenud kulude ega mingisuguste kaudsete, põhjuslike ega eriliste kahjude eest.
Niivõrd, kui kohaldatavad õigusaktid seda võimaldavad, piirdub tootja vastutus teie toote ostuhinnaga.
Käesolevas 4. punktis ära toodud piirangud ei kehti tootja hooletuse või tahtliku rikkumise puhul või tõendatud tootja hooletusest põhjustatud surma ja tervisekahjustuse juhtumite korral.

5. Muu tähtis teave
Enne toote väljavahetamist veenduge, et operaator on eemaldanud SIM-kaardi lukustuse (või mõne muu sellise mehhanismi, mida võidakse kasutada toote lukustamiseks teatud võrgus või operaatori korral).
Teie toode võib sisaldada konkreetsele riigile omaseid elemente, sealhulgas tarkvara. Kindlas riigis saadavalolevad garantiiteenused võivad piirduda selles riigis saadavalolevate toodete ning riigile omaste elementidega. Kui toode on reeksporditud selle esialgsest sihtkohariigist mõnda muusse riiki, võib teie toode sisaldada riigikohaseid komponente, mida ei loeta selle garantii alusel defektiks, kuigi toode ei pruugi olla töökorras.
HMD Global Oy (Ltd.), Karaportti 2, 02610 Espoo, Finland

Plašāka informācija...

Nokia 216 Dual SIM

9266373 4.0. izdevums LV

Jūsu drošībai

Izlasiet šos vienkāršos norādījumus. To neievērošana var būt bīstama vai pretrunā ar likumiem un noteikumiem. Lai iegūtu plašāku informāciju, izlasiet visu lietotāja rokasgrāmatu.

IZSLĒDZIET VIETĀS, KUR TAS PIEPRASĪTS
Izslēdziet ierīci vietās, kur mobilo tālruņu lietošana ir aizliegta vai var izraisīt traucējumus un būt bīstama, piem., lidmašīnā, slimnīcās vai medicīnisku ierīču, degvielas, ķīmisku vielu tuvumā un vietās, kur iespējami spridzināšanas darbi. Šādās vietās ievērojiet visus norādījumus.

SATIKSMES DROŠĪBA IR PIRMAJĀ VIETĀ
Ievērojiet visus vietējos likumus. Autovadītāja rokām vienmēr jābūt brīvām, lai nekas netraucētu vadīt transportlīdzekli. Vadot automašīnu, satiksmes drošībai jābūt pirmajā vietā.

DARBĪBAS TRAUCĒJUMI
Ikviena mobilā ierīce var būt jutīga pret traucējumiem, kas ietekmē tās darbības kvalitāti.

KVALIFICĒTA APKOPE
Šī izstrādājuma uzstādīšanu un remontu drīkst veikt tikai kvalificēti speciālisti.

AKUMULATORI, LĀDĒTĀJI UN CITAS PAPILDIERĪCES
Izmantojiet tikai tādus akumulatorus, lādētājus un citas papildierīces, ko HMD Global ir apstiprinājis lietošanai ar šo ierīci. Nesavienojiet nesaderīgus izstrādājumus.

SARGĀJIET IERĪCI NO MITRUMA
Šī ierīce nav ūdensizturīga. Sargājiet to no mitruma.

DZIRDES AIZSARDZĪBA
Lai novērstu iespējamus dzirdes bojājumus, neklausieties ilgstoši mūziku lielā skaļumā. Ievērojiet piesardzību, turot ierīci pie auss, kamēr tiek lietots skaļrunis.

SAR
Ierīce atbilst RF ietekmes prasībām, ja to lieto standarta pozīcijā, turot pie auss, vai novieto vismaz 5 mm attālumā no ķermeņa. Konkrētas maksimālās SAR vērtības var atrast šīs rokasgrāmatas sadaļā Informācija par sertifikāciju (SAR). Papildinformāciju skatiet vietnē **www.sar-tick.com**.

Ja ierīces pārnēsāšanai izmanto somiņu, jostas stiprinājumu vai cita veida ierīces turētāju, šiem piederumiem nedrīkst būt metāla daļas un tiem jātur ierīce iepriekš minētajā attālumā no ķermeņa. Ņemiet vērā, ka mobilās ierīces var veikt pārraidi pat tad, ja neveicat balss zvanu.

Taustiņi un daļas

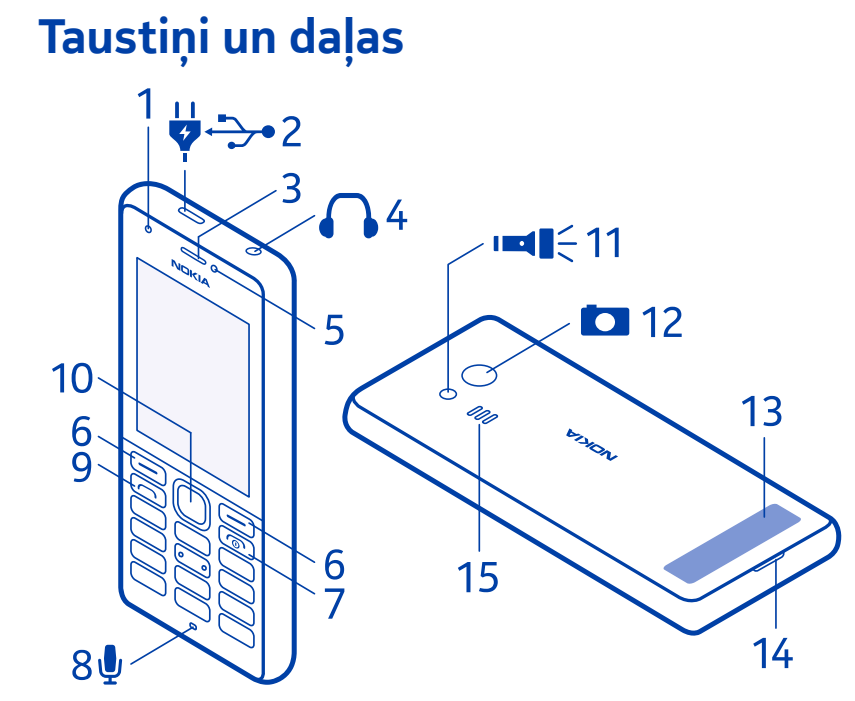

1 Priekšējā kamera
2 Lādētāja savienotājs
3 Pie auss liekamais skaļrunis
4 Austiņu savienotājs (3,5 mm)
5 Priekšējā zibspuldze
6 Izvēles taustiņi
7 Beigu/ieslēgšanas/izslēgšanas taustiņš
8 Mikrofons
9 Zvanīšanas taustiņš
10 Ritināšanas taustiņš
11 Zibspuldze
12 Galvenā kamera
13 Antenas zona
14 Aizmugurējā vāciņa atvēršanas atvere
15 Skaļrunis

Lai bloķētu taustiņus, ātri nospiediet ⓞ un atlasiet **Bloķēt**.

Lai atbloķētu taustiņus, ātri nospiediet ⓞ un atlasiet **Atbloķēt**.

Lai ātri ieslēgtu aizmugures zibspuldzi, dīkstāves ekrānā divreiz nospiediet ritināšanas taustiņu uz augšu. Lai izslēgtu zibspuldzi, vienreiz nospiediet ritināšanas taustiņu uz augšu. Nevērsiet lukturīti pret kāda acīm.

Neaiztieciet antenu, kad tā tiek lietota. Antenas aiztikšana ietekmē sakaru kvalitāti un var samazināt akumulatora ekspluatācijas ilgumu lielāka enerģijas patēriņa dēļ.

Nepievienojiet izstrādājumiem, kas rada izvades signālu, jo šādi var sabojāt ierīci. Nepievienojiet audio savienotājam nekādu strāvas avotu. Pievienojot audio savienotājam tādu ārēju ierīci vai austiņas, kas nav apstiprinātas lietošanai ar šo ierīci, pievērsiet īpašu uzmanību skaļuma līmeņiem.

Ierīces daļas ir magnētiskas. Ierīce, iespējams, var pievilkt metāla priekšmetus. Nenovietojiet ierīces tuvumā kredītkartes vai citus magnētiskus datu nesējus, jo tajos esošā informācija var tikt izdzēsta.

Dažas no šajā lietotāja rokasgrāmatā minētajām papildierīcēm, piemēram, lādētājs, austiņas vai datu kabelis, iespējams, ir jāiegādājas atsevišķi.

Piezīme. Varat iestatīt, lai tālrunī tiktu pieprasīts drošības kods. Sākotnēji iestatītais kods ir 12345. Nomainiet to, lai aizsargātu savu privātumu un personas datus. Taču ņemiet vērā, ka, ja nomainīsit kodu, jums pašam būs jāiegaumē jaunais kods, jo HMD Global to nevar ne atvērt, ne apiet.

Ievietojiet SIM karti, atmiņas karti un akumulatoru

Svarīgi! Šī ierīce ir paredzēta lietošanai tikai ar standarta SIM karti (skatiet attēlu). Lietojot nesaderīgas SIM kartes, var sabojāt karti, ierīci un ierīcē saglabātos datus. Lūdzu, sazinieties ar savu mobilo operatoru, lai saņemtu informāciju par SIM kartes ar mini-UICC izgriezumu lietošanu.

Izmantojiet tikai saderīgas atmiņas kartes, kas ir apstiprinātas lietošanai ar šo ierīci. Nesaderīgas kartes var sabojāt karti, ierīci un ierīcē saglabātos datus.

Piezīme. Pirms jebkura vāciņa noņemšanas izslēdziet ierīci un atvienojiet to no lādētāja un citām ierīcēm. Mainot vāciņus, centieties nepieskarties elektroniskajiem komponentiem. Glabājiet un lietojiet ierīci ar uzliktu vāciņu.

1. Ievietojiet nagu nelielajā atverē tālruņa apakšdaļā, paceliet un noņemiet vāciņu.

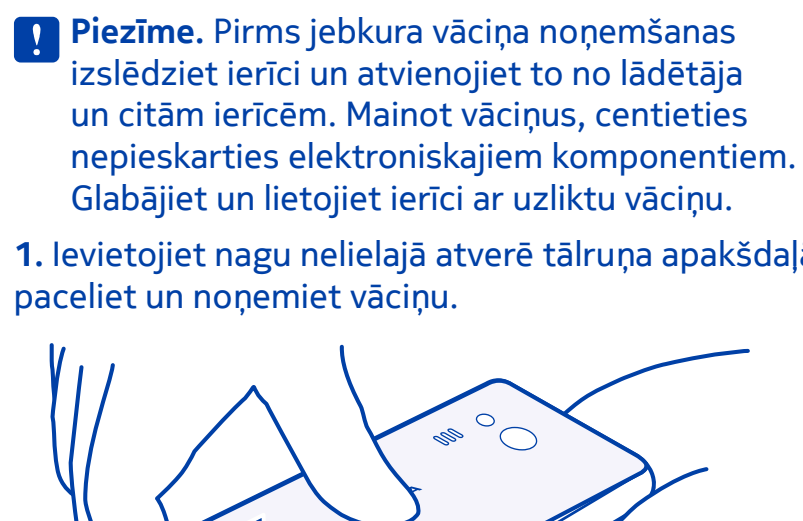

2. Ja akumulators atrodas tālrunī, izņemiet to.
3. Iebīdiet SIM karti 1. atverē ar kontaktvirsmu lejup. Ja jums ir otra SIM karte, iebīdiet to 2. SIM atverē.

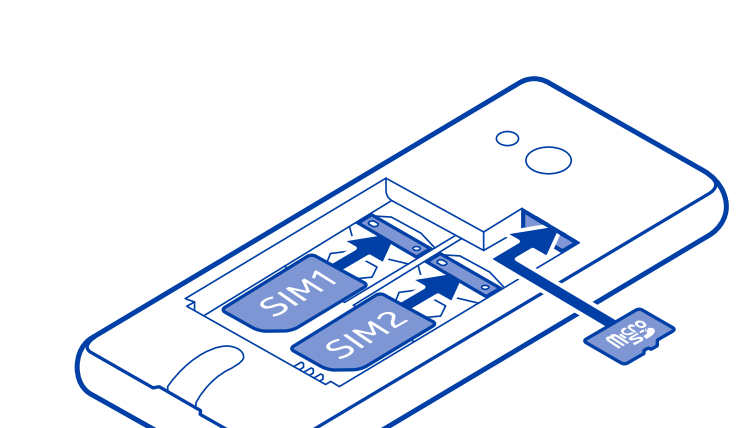

Ja ierīce netiek lietota, vienlaikus ir pieejamas abas SIM kartes. Ja viena SIM karte ir aktīva, piemēram, tiek veikts zvans, otra karte var nebūt pieejama.

4. Ja jums ir atmiņas karte, iebīdiet to atmiņas kartes slotā.
5. Savietojiet akumulatora kontaktus un ievietojiet akumulatoru.
6. Uzlieciet atpakaļ aizmugurējo vāciņu.

SIM kartes izņemšana
Atveriet aizmugurējo vāciņu, izņemiet akumulatoru un izvelciet SIM karti.

Atmiņas kartes izņemšana
Atveriet aizmugurējo vāciņu, izņemiet akumulatoru un izvelciet atmiņas karti.

Tālruņa ieslēgšana
Nospiediet un turiet ieslēgšanas/izslēgšanas taustiņu.

Akumulatora uzlādēšana

1. Pievienojiet lādētāju sienas kontaktligzdai.
2. Pievienojiet lādētāju tālrunim. Kad tālrunis ir uzlādēts, atvienojiet lādētāju no tālruņa un pēc tam no sienas kontaktligzdas.

Ja akumulators ir pilnībā izlādējies, var paiet vairākas minūtes, līdz tiek parādīts lādēšanas indikators.

Izmantojamās SIM kartes uzstādīšana

1. Atlasiet **Izvēlne** > **Iestatījumi** > **Savienojumi** > **Divas SIM kartes**.
2. Lai izvēlētos, kuru SIM karti izmantot zvaniem, atlasiet **Zvans**, pārslēdziet **Vienmēr jautāt** pozīcijā **Izslēgts** un atlasiet **Ieteicamā SIM**.
3. Lai izvēlētos, kuru SIM karti izmantot ziņojumiem, atlasiet **Ziņapmaiņa**, pārslēdziet **Vienmēr jautāt** pozīcijā **Izslēgts** un atlasiet **Ieteicamā SIM**.
4. Lai izvēlētos, kuru SIM karti izmantot mobilajiem datiem, pārslēdziet **Mobilo datu savien.** pozīcijā **Ieslēgts** un atlasiet **Mobilie dati** > **Ieteicamā SIM**.

Zvanīšana

1. Ierakstiet tālruņa numuru.

Lai ierakstītu **+**, ko izmanto starptautiskiem zvaniem, divreiz nospiediet *****.

2. Nospiediet ⌒. Ja tiek prasīts, izvēlieties izmantojamo SIM karti.

3. Lai pārtrauktu zvanu, nospiediet ⓞ.

Atbildēšana uz zvanu
Nospiediet ⌒.

Ziņu sūtīšana un saņemšana

1. Izvēlieties **Izvēlne** > **Ziņapmaiņa** > **Izveidot ziņu**.
2. Ievadiet tālruņa numuru vai arī kontaktu sarakstā izvēlieties **Piev.** un adresātu.
3. Rakstiet ziņu.
4. Izvēlieties **Sūtīt**. Ja tiek prasīts, izvēlieties izmantojamo SIM karti.

Varat nosūtīt īsziņas, kuru garums pārsniedz viena ziņojuma rakstzīmju limitu. Garākas ziņas tiek nosūtītas kā divas vai vairākas ziņas. Pakalpojumu sniedzējs var pieprasīt atbilstošu samaksu. Rakstzīmes ar diakritiskajām zīmēm, citas zīmes, kā arī dažu valodu iespējas aizņem vairāk vietas, tādējādi tiek samazināts vienā ziņā nosūtāmo rakstzīmju limits.

Ziņas lasīšana
Bloķēšanas ekrānā izvēlieties **Lasīt**.

Fotografēšana

1. Lai kameru ieslēgtu, izvēlieties **Izvēlne** > **Kamera**.
2. Lai tuvinātu vai tālinātu, ritiniet uz augšu vai uz leju.
3. Lai uzņemtu fotoattēlu, atlasiet 📷.

Padoms. Lai uzņemtu pašfoto, atlasiet **Pašfoto** > 📷.

Padoms. Lai ieslēgtu zibspuldzi kamerā, atlasiet ☰ > **Ieslēgt zibspuldzi**.

Lietojot zibspuldzi, ievērojiet drošu distanci. Neizmantojiet zibspuldzi, fotografējot cilvēkus vai dzīvniekus nelielā attālumā. Fotografējot neaizsedziet zibspuldzi.

Tīmekļa pārlūkošana

1. Izvēlieties **Izvēlne** > **Internets** > **Sērfot vai meklēt**.
2. Ievadiet tīmekļa adresi un atlasiet **Labi**.

Privātā satura noņemšana no tālruņa

Noņemot privāto saturu no tālruņa, pievērsiet uzmanību tam, vai noņemat saturu no tālruņa atmiņas vai SIM kartes.

1. Lai noņemtu ziņojumus, atlasiet **Izvēlne** > **Ziņojumapmaiņa** > **Opcijas** > **Dzēst vairāk** > **Izvēlēties** > **opcijas** > **Izvēlēties visu** > **Gatavs**. Atveriet mapi, kuras saturs jānoņem, un atlasiet **Opcijas** > **Dzēst sarunu** > **Jā**.
2. Lai noņemtu kontaktpersonas, atlasiet **Izvēlne** > **Kontaktpersonas** > **Opcijas** > **Dzēst kontaktpersonas** > **Opcijas** > **izvēlēties visu** > **atpakaļ** > **Gatavs** > **Dzēst**.
3. Lai noņemtu zvanu informāciju, atlasiet **Izvēlne** > **Zv. žurn.** > **Notīrīt zvanu žurn.** > **Visi zvani**.
4. Pārbaudiet, vai viss personīgais saturs ir noņemts.

Atmiņas kartē saglabātais saturs un informācija netiek noņemta.

Visa satura dzēšana no tālruņa un sākotnējo iestatījumu atiestatīšana
Lai atiestatītu tālruni uz tā sākotnējiem iestatījumiem un dzēstu visus datus, sākuma ekrānā ievadiet ***#7370#**.

Garantijas politika

Ja pēc tālruņa iegādes ir nepieciešama palīdzība, sazinieties ar veikalu, kur to iegādājāties, lai saņemtu palīdzību un padomus. Saglabājiet kvīti kā pirkuma apliecinājumu garantijas nolūkos.

Modeļa numura un sērijas numura (IMEI) atrašana

Ja jums ir jāsazinās ar klientu centru vai pakalpojumu nodrošinātāju, jums var būt vajadzīga tāda informācija kā modeļa numurs un sērijas numurs (IMEI). Lai skatītu modeļa numuru, ievadiet ***#0000#**. Lai skatītu sērijas numuru, ievadiet ***#06#**.
Ja tālrunī ir divas SIM kartes, ir nepieciešams tikai IMEI1. Informāciju varat arī atrast tālruņa etiķetē, kas atrodas zem akumulatora. IMEI ir norādīts arī uz oriģinālā pārdošanas iepakojuma.

Informācija par izstrādājumu un drošību

Informāciju par HMD Global konfidencialitātes politiku skatiet vietnē nokia.com/mobile-privacy.
Lai skatītu tiešsaistes lietotāja rokasgrāmatu, vēl vairāk informācijas un saņemtu palīdzību par problēmu novēršanu, apmeklējiet vietni **www.nokia.com/mobile-support.**

Tīkla pakalpojumi un maksa

Šī ierīce ir apstiprināta lietošanai tikai šajā tīklā: GSM 900, 1800 MHz tīkli. Pie pakalpojumu sniedzēja jāiegādājas abonements.
Lai lietotu dažas funkcijas un pakalpojumus vai lejupielādētu saturu (tostarp bezmaksas vienumus), nepieciešams tīkla savienojums. Var tikt pārsūtīts liels apjoms datu un piemērota maksa par datiem. Dažas funkcijas, iespējams, ir jāabonē.

Ārkārtas zvani

Svarīgi! Savienojuma izveidošanu jebkuros apstākļos nav iespējams garantēt. Medicīniska rakstura ārkārtas situācijās nekad nepaļaujieties tikai uz bezvadu tālruni.
Pirms zvana veikšanas:
• Ieslēdziet tālruni.
• Ja tālruņa taustiņi ir bloķēti, atbloķējiet tos.
• Pārvietojieties uz vietu, kur signāls pietiekami stiprs.
1. Atkārtoti spiediet beigu taustiņu, līdz tiek parādīts sākuma ekrāns.
2. Ierakstiet atrašanās vietai atbilstošo oficiālo avārijas dienestu numuru. Dažādās vietās avārijas dienestu numuri var atšķirties.
3. Nospiediet zvanīšanas taustiņu.
4. Nepieciešamo informāciju norādiet pēc iespējas precīzāk. Nepārtrauciet sarunu, pirms jums to neatļauj.
Iespējams, būs jāveic tālāk norādītās darbības:
• Ievietojiet tālrunī SIM karti.
• Ja tālrunis prasa PIN kodu, ierakstiet atrašanās vietai atbilstošo oficiālo avārijas dienestu numuru un nospiediet zvanīšanas taustiņu.
• Izslēdziet tālrunī zvanu ierobežojumus, piem., zvanu liegumu, fiksētos zvanus vai slēgtās lietotāju grupas.

Ierīces apkope

Rīkojieties ar ierīci, akumulatoru, lādētāju un papildierīcēm uzmanīgi. Ieteikumi tālāk palīdzēs nodrošināt ierīces darbību.
• Sargājiet ierīci no mitruma. Atmosfēras nokrišņi, mitrums un visu veidu šķidrumi var saturēt vielas, kas izraisa elektronisko shēmu koroziju. Ja ierīce tiek saslapināta, izņemiet akumulatoru un ļaujiet ierīcei izžūt.
• Nelietojiet un neglabājiet ierīci putekļainās vai netīrās vietās.
• Neglabājiet ierīci augstā temperatūrā. Augsta temperatūra var bojāt ierīci vai akumulatoru.
• Neglabājiet ierīci aukstumā. Pēc tam ierīcei atsilstot līdz normālai temperatūrai, iekšienē var kondensēties mitrums, kas to bojā.
• Neatveriet ierīci citādi, kā norādīts lietotāja rokasgrāmatā.

• Nesankcionētas modifikācijas var sabojāt ierīci un izraisīt radioierīcēm piemērojamo lietošanas noteikumu pārkāpumu.
• Sargājiet ierīci un akumulatoru no kritieniem, triecieniem un kratīšanas. Nevīžīgi lietojot, to var salauzt.
• Ierīces virsmas tīrīšanai lietojiet tikai mīkstu, tīru, sausu drāniņu.
• Nekrāsojiet ierīci. Krāsa var izraisīt nepareizu darbību.
• Lai nodrošinātu optimālu veiktspēju, ik pa laikam izslēdziet ierīci un izņemiet akumulatoru.
• Neglabājiet ierīci magnētu un magnētisku lauku tuvumā.
• Lai nodrošinātu svarīgu datu drošību, glabājiet tos vismaz divās atsevišķās vietās, piem., ierīcē, atmiņas kartē vai datorā, vai pierakstiet svarīgo informāciju.

Otrreizēja pārstrāde

Vienmēr nododiet nolietotos elektroniskos izstrādājumus, akumulatorus un iepakojuma materiālus īpašos savākšanas punktos. Tādējādi jūs palīdzat novērst nekontrolētu atkritumu izmešanu un veicināt materiālu otrreizēju izmantošanu. Elektriskie un elektroniskie izstrādājumi satur daudz vērtīgu vielu, tostarp arī metālus (piemēram, varu, alumīniju, tēraudu un magniju) un dārgmetālus (piemēram, zeltu, sudrabu un pallādiju). Visus ierīces materiālus var pārstrādāt citos materiālos un enerģijā.

Pārsvītrotas atkritumu urnas simbols

Pārsvītrotas atkritumu urnas simbols uz izstrādājuma, akumulatora, iespiestajiem materiāliem vai iepakojuma norāda, ka visi elektriskie un elektroniskie izstrādājumi un akumulatori pēc ekspluatācijas laika beigām ir jāsavāc atsevišķi. Neatbrīvojieties no šiem izstrādājumiem kā no nešķirojamiem sadzīves atkritumiem. Nogādājiet tos otrreizējai pārstrādei. Informāciju par tuvāko otrreizējās pārstrādes vietu jautājiet vietējā atkritumu apsaimniekošanas iestādē.

Informācija par akumulatoru un lādētāju

Šo ierīci ir paredzēts lietot tikai ar oriģinālu lādējamu akumulatoru BL-5C.

Lādējiet ierīci, izmantojot lādētāju AC-18. Lādētāja kontaktdakšas tips var atšķirties.
HMD Global var izlaist citus šai ierīcei piemērotus akumulatoru vai lādētāju modeļus.

Informācija par akumulatora un lādētāja drošību

Pirms akumulatora izņemšanas vienmēr izslēdziet ierīci un atvienojiet lādētāju. Lai atvienotu lādētāju vai papildierīci, satveriet un velciet kontaktdakšu, nevis kabeli.
Ja lādētājs netiek izmantots, atvienojiet to. Pilnībā uzlādēts, bet neizmantots akumulators ar laiku izlādējas.
Akumulatoru uzglabājiet no 15 °C līdz 25 °C grādu temperatūrā (no 59 °F līdz 77 °F), lai nodrošinātu optimālu veiktspēju. Pārmērīgi augsta vai zema temperatūra samazina akumulatora jaudu un ekspluatācijas laiku. Ierīce ar karstu vai aukstu akumulatoru kādu brīdi var nestrādāt. Nejaušs īssavienojums var rasties, ja metāla priekšmets saskaras ar akumulatora metāla sloksnīti. Tas var sabojāt gan akumulatoru, gan otru priekšmetu.
Nemēģiniet atbrīvoties no akumulatora dedzinot, jo tas var eksplodēt. Ievērojiet vietējos noteikumus. Ja iespējams, nododiet to otrreizējai pārstrādei. Nemetiet to ārā kopā ar sadzīves atkritumiem.
Akumulatoru nedrīkst izjaukt, sagriezt, saspiest, saliekt, caurdurt vai citādi bojāt. Ja akumulators tek, uzmanieties, lai šķidrums nenonāktu uz ādas vai acīs. Ja tā tomēr ir noticis, nekavējoties skalojiet šīs vietas ar ūdeni vai lūdziet palīdzību mediķiem. Akumulatoru nedrīkst modificēt, ievietot tajā svešķermeņus, kā arī ievietot to ūdenī vai citos šķidrumos. Ja akumulators tiek bojāts, tas var eksplodēt.
Izmantojiet akumulatoru un lādētāju tikai paredzētajiem mērķiem. Nepareiza lietošana vai neapstiprinātu vai nesaderīgu akumulatoru vai lādētāju izmantošana var izraisīt aizdegšanos, eksploziju vai radīt citus bīstamus apstākļus, kā arī anulēt visus apstiprinājumus vai garantijas. Ja uzskatāt, ka akumulators vai lādētājs ir bojāts, pirms turpināt to lietošanu, nogādājiet to servisa centrā vai pie tālruņa izplatītāja. Nekad nelietojiet bojātu akumulatoru vai lādētāju. Lādētāju lietojiet tikai telpās. Nelādējiet ierīci negaisa laikā.

Mazi bērni

Ierīce un tās papildierīces nav rotaļlietas. Tām var būt sīkas detaļas. Glabājiet tās maziem bērniem nepieejamā vietā.

Medicīniskās ierīces

Radioviļņu ierīču, arī mobilo tālruņu darbība var izraisīt nepietiekami aizsargātu medicīnisko ierīču darbības traucējumus. Lai noskaidrotu, vai ierīce ir pietiekami aizsargāta pret ārējiem radioviļņiem, sazinieties ar ārstu vai medicīniskās ierīces ražotāju.

Implantētas medicīniskās ierīces

Lai izvairītos no iespējamiem medicīniskās ierīces darbības traucējumiem, implantēto medicīnisko ierīču ražotāji iesaka nodrošināt vismaz 15,3 centimetru (6 collu) attālumu starp bezvadu ierīci un medicīnisko ierīci. Personām, kurām ir šādas ierīces, ir jāievēro šādi noteikumi:
• Mobilā ierīce vienmēr jātur vairāk nekā 15,3 centimetru (6 collu) attālumā no medicīniskās ierīces.
• Nenēsājiet bezvadu ierīci krūšu kabatā.
• Mobilā ierīce jātur pie tās auss, kas atrodas medicīniskajai ierīcei pretējā pusē.
• Mobilā ierīce jāizslēdz, ja ir pamats aizdomām par to, ka tā izraisa traucējumus.
• Jāievēro implantētās medicīniskās ierīces ražotāja norādījumi.
Ja rodas jautājumi par mobilās ierīces lietošanu kopā ar implantēto medicīnisko ierīci, jākonsultējas ar veselības aprūpes speciālistu.

Dzirde

Uzmanību! Lietojot austiņas, var būt ietekmēta spēja dzirdēt apkārtējās skaņas. Neizmantojiet austiņas vietā, kur tas var apdraudēt jūsu drošību.
Dažas bezvadu ierīces var izraisīt traucējumus atsevišķos dzirdes aparātos.

Niķelis

Šīs ierīces virsmā nav izmantots niķelis.

Transportlīdzekļi

Radiosignāli var ietekmēt transportlīdzeklī nepareizi instalētu vai nepietiekami aizsargātu elektronisko sistēmu darbību. Plašāku informāciju lūdziet transportlīdzekļa vai aprīkojuma ražotājam. Ierīces uzstādīšanu automašīnā uzticiet tikai kvalificētam speciālistam. Nepareiza uzstādīšana var būt bīstama, kā arī var liegt tiesības uz garantijas apkopi. Regulāri pārbaudiet, vai viss mobilās ierīces aprīkojums transportlīdzeklī ir nostiprināts un darbojas pareizi. Nekādā gadījumā neglabājiet ugunsbīstamas vai sprādzienbīstamas vielas kopā ar ierīci, tās detaļām un papildierīcēm. Nenovietojiet ierīci vai papildierīces gaisa spilvenu izplešanās zonā.

Potenciāli sprādzienbīstama vide

Izslēdziet ierīci sprādzienbīstamās vietās, piemēram, blakus degvielas uzpildes sūkņiem. Dzirkstele var izraisīt eksploziju vai aizdegšanos, radot traumas vai izraisot nāvi. Ievērojiet ierobežojumus ar degvielu saistītās vietās; ķīmiskajās rūpnīcās un vietās, kur notiek spridzināšanas darbi. Sprādzienbīstamas vietas ne vienmēr ir skaidri norādītas. Tās ir vietas, kur parasti lūdz izslēgt transportlīdzekļu dzinēju: telpas zem kuģa klāja, ķīmikāliju transportēšanas vai glabāšanas tilpnes, kā arī vietas, kur gaisā ir ķīmikālijas vai vielu daļas. Informāciju par to, vai ierīci ir droši izmantot tādu transportlīdzekļu tuvumā, kuros tiek izmantotas šķidrinātās naftas gāzes (propāns vai butāns), lūdziet transportlīdzekļa ražotājiem.

Maksimālā pārraides jauda

• GSM 900: 35 dBm
• GSM 1800: 32 dBm
BT frekvenču josla: 2402–2480 MHz: <20 dBm

Informācija par sertifikāciju (SAR)

ŠĪ MOBILĀ IERĪCE ATBILST STARPTAUTISKAJĀM RADIOVIĻŅU IETEKMES PRASĪBĀM
Šī mobilā ierīce ir radiosignālu raidītājs un uztvērējs. Tā ir izstrādāta tā, lai nepārsniegtu radioviļņu ietekmes (radiofrekvenču elektromagnētisko lauku) ierobežojumus, ko nosaka starptautiskās prasības. vadlīnijas ir izstrādājusi neatkarīga zinātniska organizācija (ICNIRP), un tās paredz būtisku drošības rezervi, lai garantētu drošību visām personām neatkarīgi no vecuma un veselības stāvokļa.
Nosakot radioviļņu ietekmes prasības, tiek izmantota mērvienība, ko sauc par īpašās absorbcijas koeficientu (Specific Absorption Rate — SAR). SAR ierobežojums mobilajām ierīcēm ir 2 W/kg. SAR testēšanu veic, lietojot ierīci standarta pozīcijā un ierīcei raidot ar tās augstāko apstiprināto jaudu visās pārbaudītajās frekvenču joslās. Augstākās SAR vērtības saskaņā ar ICNIRP prasībām šai ierīcei ir:.

	Maksimālā SAR vērtība	Maksimālās SAR vērtības ierakstīšanas laikā izmantotās frekvenču joslas
Turot pret galvu	1,01 W/kg virs 10 g	GSM 900
Lietojot 5 mm atstatumā no ķermeņa	1,07 W/kg virs 10 g	GSM 1800

Lietošanas laikā faktiskās SAR vērtības šai ierīcei parasti ir krietni mazākas par iepriekš norādītajām vērtībām. Lai nodrošinātu sistēmas efektivitāti un mazinātu traucējumus tīklā, mobilās ierīces darbības jauda tiek automātiski samazināta, ja zvanam nav nepieciešama pilna jauda. Jo mazāka ierīces strāvas izvade, jo mazāka tās SAR vērtība.
Izmantojot šo produktu ķermeņa tuvumā (nevis pie galvas), ierīcei ir jābūt apstiprinātā piederumā vai jāatrodas vismaz 5 mm attālumā no ķermeņa, lai nodrošinātu, ka to izmantojat tāpat kā tika testēta ierīces atbilstība.
Saskaņā ar Pasaules Veselības organizācijas paziņojumu pašreizējā zinātniskā informācija nenorāda, ka, izmantojot mobilās ierīces, būtu jāveic īpaši piesardzības pasākumi. Ja jūs interesē papildu ietekmes samazināšana, tā iesaka vienkārši ierobežot izmantošanu vai lietot brīvroku komplektu, lai ierīce neatrastos pie galvas un ķermeņa. Lai skatītu papildinformāciju, skaidrojumus un diskusijas par RF ietekmi, apmeklējiet PVO vietni: **http://www.who.int/mediacentre/factsheets/fs193/en/**.

Autortiesības un cita informācija

Paziņojums par atbilstību

Ar šo HMD Global Oy (Ltd.) paziņo, ka šis izstrādājums atbilst Direktīvas 2014/53/EK būtiskajām prasībām un citiem ar to saistītajiem noteikumiem. Paziņojums par atbilstību atrodams vietnē **www.nokia.com/mobile-declaration-of-conformity**.
Noteiktu izstrādājumu, funkciju, programmu un pakalpojumu pieejamība var būt atkarīga no reģiona. Lai saņemtu papildinformāciju, sazinieties ar izplatītāju vai pakalpojumu sniedzēju. Šī ierīce var ietvert detaļas, tehnoloģijas vai programmatūru, kuru eksportēšanu regulē ASV un citu valstu eksporta likumi un noteikumi. Pretlikumīga rīcība ir aizliegta.
Šī dokumenta saturs tiek pasniegts tāds, "kāds tas ir". Izņemot spēkā esošajos normatīvajos aktos noteiktos gadījumus, netiek sniegtas nekāda veida garantijas, nedz tiešas, nedz netiešas, ieskaitot arī netiešās kvalitātes vai derīguma garantijas attiecībā uz šī dokumenta saturu, pareizību vai ticamību. HMD Global patur tiesības jebkurā laikā bez iepriekšēja brīdinājuma pārstrādāt vai anulēt šo dokumentu.
Ciktāl to pieļauj piemērojamie likumi, HMD Global vai kāds no tā licences devējiem nekādā gadījumā neatbild par datu vai ieņēmumu zaudējumiem, kā arī par tīšiem, nejaušiem, tiešiem vai netiešiem jebkura veida zaudējumiem vai kaitējumiem.
Šī dokumenta satura daļēja vai pilnīga pavairošana vai izplatīšana jebkurā veidā bez HMD Global rakstiskas atļaujas ir aizliegta. HMD Global īsteno nepārtrauktas attīstības politiku. HMD Global patur tiesības bez iepriekšēja brīdinājuma veikt izmaiņas un uzlabojumus jebkuram no šajā dokumentā aprakstītajiem izstrādājumiem.
HMD Global nepārstāv, nesniedz garantiju un neuzņemas nekādu atbildību par ierīcē pieejamo trešo personu programmu funkcionalitāti, saturu vai lietotāju atbalstu. Lietojot programmu, jūs piekrītat, ka tā tiek pasniegta tāda, kāda tā ir.
Karšu, spēļu, mūzikas un videoklipu lejupielāde, kā arī attēlu un videoklipu augšupielāde var būt saistīta ar liela datu apjoma pārsūtīšanu. Pakalpojumu sniedzējs var prasīt samaksu par datu pārsūtīšanu. Noteiktu izstrādājumu, pakalpojumu un funkciju pieejamība var būt atkarīga no reģiona. Detalizētu informāciju un valodu pieejamību noskaidrojiet pie vietējā izplatītāja.
Noteiktas funkcijas, funkcionalitāte un izstrādājuma specifikācijas var būt atkarīgas no tīkla, un uz tām var attiekties papildu noteikumi, nosacījumi un izmaksas. Tās visas var tikt mainītas bez brīdinājuma.
Ražotājs un/vai importētājs ES: HMD Global Oy, Karaportti 2, 02610 Espoo, Somija.

Uz ierīces lietošanu attiecas HMD Global konfidencialitātes politika, kas pieejama vietnē **www.nokia.com/en_int/phones/privacy**.
© 2017 HMD Global. Visas tiesības paturētas. HMD Global Oy ir ekskluzīvs Nokia zīmola īpašnieks tālruņiem un planšetdatoriem. Nokia ir Nokia Corporation reģistrēta preču zīme.
Bluetooth vārdiskā zīme un logotipi ir Bluetooth SIG, Inc. īpašums, un HMD Global šīs zīmes lieto saskaņā ar licences nosacījumiem.
Šajā izstrādājumā ir iekļauta atvērtā pirmkoda programmatūra. Lai skatītu attiecīgo autortiesību un citu informāciju, atļaujas un apliecinājumus, sākuma ekrānā atlasiet *#6774#.

Ražotāja ierobežotā garantija

1. Vispārīgi nosacījumi

Uz šo izstrādājumu ("Izstrādājums"), ko ražo HMD Global Oy (Ltd.) (turpmāk tekstā — "Ražotājs"), attiecas ierobežotā garantija ("Garantija"), kas ir spēkā pārdošanas vai pirkšanas valstī.
Šī garantija ir atšķirīga no visām ar likumu noteiktajām tiesībām, kas var attiekties uz jums saskaņā ar obligātajiem patērētāju aizsardzības likumiem jūsu valstī.Ar to ir paredzēts jums piešķirt specifiskas un atbilstoši gadījumam papildu tiesības ierobežojumu ietvaros, kādi ir pieļaujami šādā likumā, un šāda garantija neierobežo tiesības, kas jums var būt saskaņā ar likumu noteiktajiem izstrādājuma garantijas nosacījumiem. Garantijas perioda laikā vai pēc tā jums var būt citas tiesības saskaņā ar vietējiem likumiem.
Šī Garantija neizslēdz šīs tiesības.

2. Garantija

No datuma, kad Izstrādājums lietotājam tiek pārdots pirmo reizi (to apliecina pirkuma apliecinājuma dokumenta oriģināls), Ražotājs garantē, ka Izstrādājumam nav materiālu un ražošanas defektu ("Defekts"), kā norādīts tālāk.
1 Divdesmit četri (24) mēneši galvenajai ierīcei;
2 Seši (6) mēneši akumulatoram un lādētājam.
ja vien izstrādājuma rokasgrāmatā nav norādīts citādi.
Garantijas periodā derīgie izstrādājuma defekti tiks kompensēti saprātīgā laikā bez maksas, nomainot defektīvo izstrādājumu vai defektīvo daļu pie pārdevēja vai pārdevēja tirdzniecības vietā, kur izstrādājums ir iegādāts. Apmainot Izstrādājumu, Ražotājs var izmantot jaunas vai atjaunotas detaļas vai izstrādājumus.
Lai iegūtu plašāku informāciju par izstrādājumu, apmeklējiet Web vietu **www.nokia.com/mobile-support.**
Veicot ierobežotās garantijas pieteikumu, jums jāuzrāda:
(a) izstrādājums (vai attiecīgi bojātā daļa);
(b) salasāms un nemodificēts iegādes apstiprinājuma oriģināls, kurā skaidri norādīts pārdevēja vārds un adrese, iegādes vieta un datums, izstrādājuma veids un IMEI vai cits sērijas numurs.
Ciktāl to pieļauj piemērojamie tiesību akti, remonts vai nomaiņa neatjauno un nepagarina garantijas periodu. Šī Garantija uz atlikušo garantijas perioda daļu vai sešdesmit (60) dienas no remonta vai apmainīšanas datuma, izvēloties garāko no šiem periodiem, ir spēkā oriģinālajām vai maiņas detaļām vai apmainītajiem Izstrādājumiem, kas nodrošināti saskaņā ar šo Garantiju.
Izstrādājums vai visas Izstrādājuma detaļas, kas ir apmainītas, nonāk pārdevēja īpašumā.
Ražotājs nesniedz garantiju, ka programmatūra, ko Izstrādājumā ir iepriekš instalējis Ražotājs vai kas instalēta tā vārdā (vai turpmākie atjauninājumi un jauninājumi) (kopā — "Ražotāja programmatūra"), atbildīs jūsu prasībām, darbosies kopā ar tādu aparatūru vai programmatūru, ko nenodrošina Ražotājs, darbība būs bez traucējumiem vai kļūmēm vai kļūdas būs novēršamas vai tiks novērstas. Attiecībā uz kļūdām, kas saistītas ar Ražotāja programmatūru, Ražotājs darīs pieejamu jaunāko Ražotāja programmatūras versiju pārinstalēšanai Izstrādājumā vai, ja tas nav iespējams, nodrošinās citu kompensāciju, kas pēc Ražotāja ieskatiem novērsīs kļūdas pieņemamā apjomā. Uz daļu Ražotāja programmatūras var attiekties atsevišķi licences nosacījumi, kas ir pieejami programmatūras komplektācijā.
Lūdzu, vienmēr dublējiet izstrādājumā saglabātos datus un saturu, pirms nogādājat izstrādājumu apmaiņai, jo visi izstrādājumā esošie dati tiks zaudēti.

3. Uz ko neattiecas šī garantija

Ražotājs nenodrošina garantiju tālāk minētajam:
1 Lietotāja rokasgrāmatas;
2 (i) Jebkurā laikā Izstrādājumā instalētā un lejupielādētā trešo pušu programmatūra, iestatījumi, saturs, dati vai saites; (ii) Ražotāja un trešo pušu pakalpojumi un atbalsta klientprogrammas (pat Ražotāja iepriekš instalētas) (lai iepazītos ar savām tiesībām un saistībām, lūdzu, izlasiet noteikumus un nosacījumus, kas attiecināmi uz šiem pakalpojumiem);
3 (i) Normāls nolietojums un nodilums, (ii) samazināta akumulatora uzlādes kapacitāte, kas ir dabisks akumulatora kalpošanas laika beigu rezultāts, (iii) pikseļu defekti Izstrādājuma displejā, kas atbilst nozares standartiem;
4 SIM karte un/vai jebkurš mobilais vai cits tīkls vai sistēma, kurā Izstrādājums darbojas.
5 Kļūdas vai bojājumi, ko izraisa: a) Izstrādājuma nepareiza lietošana vai tā izmantošana pretrunā ar lietotāja rokasgrāmatā minētajiem norādījumiem, piemēram, Izstrādājums tiek pakļauts mitruma iedarbībai vai ārkārtējiem termiskiem vai vides apstākļiem vai šādu apstākļu straujām izmaiņām, korozijai, oksidācijai, pārtikas vai šķidruma izšļakstīšanai vai ķīmisko vielu ietekmei; b) Izstrādājuma izmantošana kopā ar izstrādājumiem, piederumiem, programmatūru vai pakalpojumiem, kurus Ražotājs nav izstrādājis vai piegādājis, vai Izstrādājuma pievienošana šādiem izstrādājumiem; c) jebkādi izstrādājumi, ko ar Izstrādājumu apvienojusi kāda trešā puse; d) bojājumi vai kļūdas, ko izraisa nesankcionēta piekļuve, uzlaušana, vīrusi vai cita ļaunprogrammatūra, kā arī nesankcionēta piekļuve pakalpojumiem, kontiem, datorsistēmām vai tīkliem; e) citas darbības, ko Ražotājs nevar kontrolēt ar sev pieejamiem līdzekļiem.
Šī Garantija nav spēkā:
1 ārpus pārdošanas valsts;
2 ja Izstrādājums vai programmatūra, kas tajā darbojas, ir a) atvērta, pārveidota vai labota bez Ražotāja atļaujas vai b) labota, izmantojot neatļautas detaļas;
3 ja Izstrādājuma sērijas numurs, mobilā piederuma datu kods vai IMEI kods ir noņemts, dzēsts, padarīts nesalasāms, izmainīts vai tie nav salasāmi citu iemeslu dēļ;
4 ja atsakāties Izstrādājumu nodot Ražotāja īpašumā, lai veiktu remontu vai izmeklēšanu;
ja šī Garantija nav attiecināma uz Izstrādājumu vai uz problēmu, kuras dēļ nepieciešams Garantijas remonts, Ražotājs patur tiesības pieprasīt maksu par Izstrādājuma apmainīšanu, kā arī maksu par apkalpošanu.

4. Ražotāja atbildības ierobežojumi

Ciktāl to pieļauj spēkā esošie tiesību akti, Ražotājs neuzņemas nekādu tiešu vai netiešu atbildību ne par kāda veida
1 bojājumiem vai zaudējumiem, kas radušies datu zudumu, bojājumu vai izkropļojumu dēļ vai saistīti ar tiem, kā arī to atjaunošanas vai pārsūtīšanas rezultātā, pat ja šos zudumus, bojājumus vai kropļojumus radījis Izstrādājuma Defekts un/vai
2 peļņas zaudējumu, zaudētu iespēju lietot izstrādājumus vai to funkcionalitāti, neīstenotiem darījumiem, nenoslēgtiem līgumiem, negūtiem ieņēmumiem vai negūtu plānotu ietaupījumu, izmaksu vai izdevumu pieaugumu vai par netiešiem, izrietošiem vai tīšiem zaudējumiem un kaitējumu.
Ciktāl to pieļauj spēkā esošie piemērojamie tiesību akti, Ražotāja atbildība nepārsniedz Izstrādājuma iegādes vērtību.
Šī 4. panta ierobežojumi nav spēkā, ja Ražotājs ir pieļāvis rupju nolaidību, tīši pārkāpis nosacījumus vai pierādītas Ražotāja nolaidības dēļ ir iestājusies nāve vai gūti miesas bojājumi.

5. Citi svarīgi paziņojumi

Pirms izstrādājumu nogādājat apmaiņai, lūdzu, pārliecinieties, vai jūsu operators ir noņēmis SIM bloķēšanu (vai līdzīgus mehānismus, kas izstrādājumu var piesaistīt konkrētam tīklam vai operatoram). Izstrādājums var saturēt konkrētai valstij paredzētās sastāvdaļas, tostarp programmatūru. Noteiktā valstī pieejamie garantijas pakalpojumi var būt ierobežoti un sniegti tikai šai valstī pieejamajiem Izstrādājumiem un to elementiem. Tāpat, ja Izstrādājums ir reeksportēts no sākotnējās uz citu valsti, tajā var būt iekļauti valstij raksturīgi elementi, kuri saskaņā ar šo Garantiju netiek uzskatīti par defektu, pat ja tas nedarbojas.
HMD Global Oy (Ltd.), Karaportti 2, 02610 Espoo, Finland

Sužinokite daugiau...

Nokia 216 Dual SIM

9266373 4.0. leidimas LT

Jūsų saugumui

Perskaitykite šiuos paprastus nurodymus. Nesivadovauti jais gali būti pavojinga arba prieštarauti vietiniams įstatymams ir taisyklėms. Norėdami gauti daugiau informacijos, skaitykite išsamų vartotojo vadovą.

IŠJUNKITE DRAUDŽIAMOSE ZONOSE
Išjunkite prietaisą, kai mobiliuoju telefonu naudotis neleidžiama arba kai jis gali sukelti trikdžius ar pavojų, pvz., lėktuve, ligoninėse ar prie medicinos įrangos, degalų, cheminių medžiagų arba sprogdinimo zonose. Laikykitės visų nurodymų draudžiamose zonose.

SAUGUMAS KELYJE YRA SVARBIAUSIAS
Nepažeiskite vietinių įstatymų. Jūsų rankos visada turi būti laisvos, kad važiuodami galėtumėte valdyti transporto priemonę. Važiuodami pirmiausia turėtumėte pasirūpinti saugumu.

TRIKDŽIAI
Visi belaidžio ryšio prietaisai gali būti jautrūs trikdžiams, kurie gali turėti įtakos jų veikimui.

KVALIFIKUOTA TECHNINĖ PRIEŽIŪRA
Šį gaminį įdiegti arba taisyti gali tik kvalifikuoti specialistai.

BATERIJOS, KROVIKLIAI IR KITI PRIEDAI
Su šiuo prietaisu naudokite tik „HMD Global" aprobuotas baterijas, kroviklius ir kitus priedus. Nejunkite nesuderinamų prietaisų.

NELEISKITE PRIETAISUI SUDRĖKTI
Jūsų prietaisas nėra atsparus vandeniui. Neleiskite jam sudrėkti.

SAUGOKITE KLAUSĄ
Kad išvengtumėte galimo klausos pažeidimo, neklausykite garsiai sklindančio garso ilgą laiką. Jei naudojate garsiakalbį, atsargiai laikykite prietaisą prie ausies.

SAR
Šis prietaisas atitinka radijo dažnių poveikio normatyvus, kai yra naudojamas įprastai, laikant prie ausies, arba mažiausiai 5 mm nuo kūno. Konkrečios didžiausios SAR reikšmės pateiktos šio vartotojo vadovo skyriuje Informacija apie pažymas (SAR). Daugiau informacijos rasite **www.sar-tick.com**.

Prietaisui prie kūno tvirtinti naudojamame dėkle, diržiniame ar kitokios rūšies prietaiso laikiklyje, negali būti metalo, ir toks laikiklis turi atskirti prietaisą nuo kūno ne mažesniu nei anksčiau nurodytu atskirties atstumu. Atkreipkite dėmesį, kad mobilusis prietaisas gali perduoti signalą netgi tada, kai nenaudojate balso ryšio.

Klavišai ir dalys

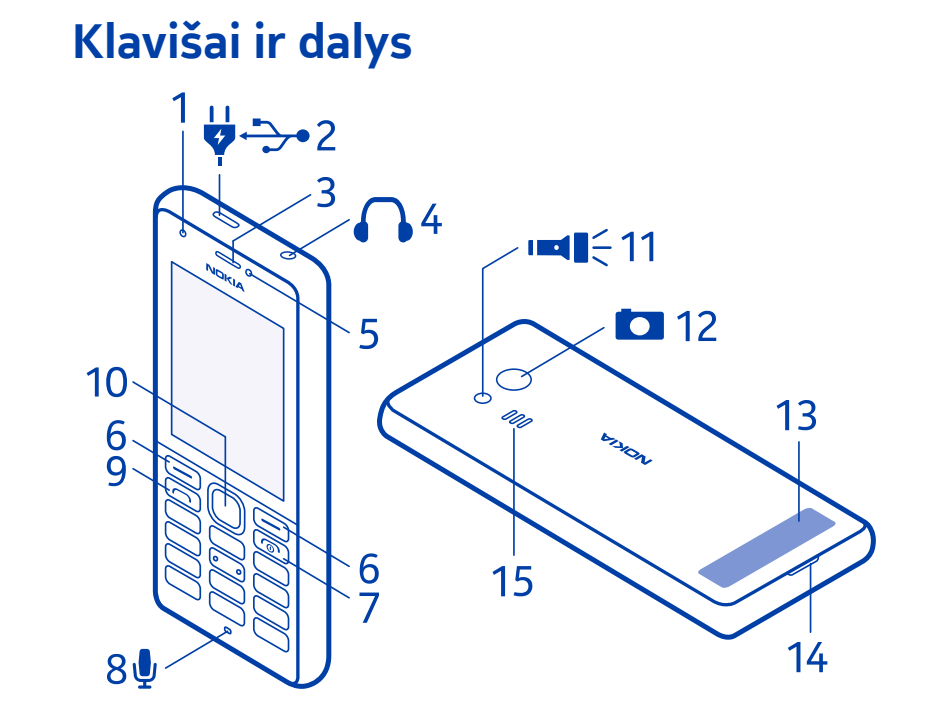

1 Priekinė vaizdo kamera
2 Kroviklio jungtis
3 Ausinis priedas
4 Ausinių jungtis (3,5 mm)
5 Priekinė blykstė
6 Pasirinkimo klavišai
7 Baigimo (įjungimo) klavišas
8 Mikrofonas
9 Skambinimo klavišas
10 Slinkties klavišas
11 Žibintuvėlis
12 Pagrindinė vaizdo kamera
13 Antenos sritis
14 Galinio dangtelio atidarymo plyšys
15 Garsiakalbis

Norėdami užrakinti klavišus, greitai paspauskite ir pasirinkite **Užrak.**.

Norėdami atrakinti klavišus, greitai paspauskite ir pasirinkite **Atrakinti**.

Norėdami greitai įjungti galinį žibintuvėlį neveikliame ekrane, dukart paspauskite slinkties klavišą. Norėdami išjungti žibintuvėlį, dar kartą spustelėkite slinkties klavišą į viršų. Nenukreipkite žibintuvėlio į akis.

Kai antena perduodami ar priimami duomenys, nelieskite jos. Liečiant anteną gali pablogėti ryšio kokybė, o veiklos metu padidėjusios energijos sąnaudos gali sutrumpinti baterijos veikimo laiką.

Nesijunkite prie gaminių, kuriuose sukuriamas išvesties signalas, kadangi jis gali pažeisti prietaisą. Nejunkite jokio įtampos šaltinio prie garso jungties. Jei prie garso jungties prijungsite išorinį prietaisą arba ausines, neaprobuotus naudoti su šiuo prietaisu, atkreipkite ypatingą dėmesį į garsumo lygį.

Prietaiso dalys yra magnetinės. Prietaisas gali pritraukti metalinius daiktus. Arti prietaiso nedėkite kredito kortelių ar kitų magnetinių laikmenų, kadangi jose saugoma informacija gali būti ištrinta.

Kai kurie šiame vartotojo vadove minimi priedai, pvz., įkroviklis, ausinė-mikrofonas ar duomenų kabelis, gali būti parduodami atskirai.

Pastaba: Galite nustatyti, kad telefonas prašytų saugos kodo. Iš anksto nustatytas kodas yra 12345. Pakeiskite jį, kad apsaugotumėte savo privatumą ir asmeninius duomenis. Tačiau atminkite, kad pakeitę kodą turite atsiminti naująjį kodą, nes „HMD Global" negalės jo atidaryti ar apeiti.

SIM, atminties kortelių ir baterijos įdėjimas

Svarbu žinoti: Šis prietaisas skirtas naudoti tik su standartine SIM kortele (žr. paveikslėlį). Naudodami nesuderinamas SIM korteles galite pažeisti kortelę arba prietaisą ir sugadinti kortelėje laikomus duomenis. Prieš naudodami SIM kortelę, turinčią „mini-UICC" išpjovą, pasitarkite su mobiliojo ryšio operatoriumi.

Su šiuo prietaisu naudokite tik suderinamas atminties korteles. Nesuderinamos kortelės gali pažeisti kortelę ir prietaisą ir sugadinti kortelėje laikomus duomenis.

Pastaba: Prieš nuimdami dangtelius, išjunkite prietaisą ir atjunkite jį nuo kroviklio ar kito prietaiso. Keisdami dangtelius stenkitės neliesti elektroninių detalių. Prietaisą visada laikykite ir naudokite su uždėtais dangteliais.

1. Įremkite piršto nagą į nedidelį plyšį telefono apačioje, pakelkite ir nuimkite dangtelį.

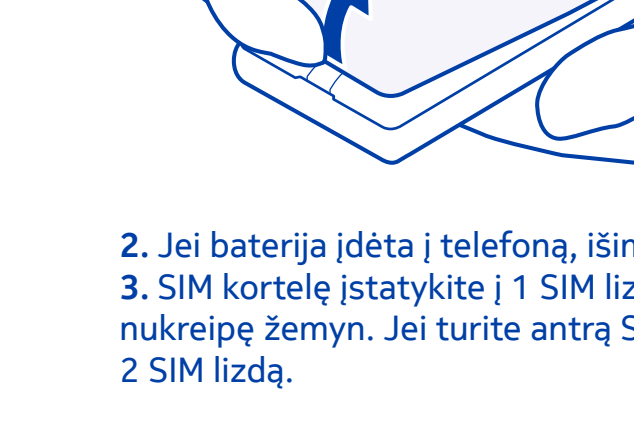

2. Jei baterija įdėta į telefoną, išimkite ją.
3. SIM kortelę įstatykite į 1 SIM lizdą kontaktus nukreipę žemyn. Jei turite antrą SIM, įstumkite ją į 2 SIM lizdą.

Kai įrenginys nenaudojamas, vienu metu prieinamos abi SIM kortelės, bet kai viena iš SIM kortelių yra aktyvi, pavyzdžiui, skambinant, kita kortelė gali būti neprieinama.

4. Jei turite atminties kortelę, įstumkite ją į atminties kortelės lizdą.
5. Sulygiuokite baterijos kontaktus ir įdėkite bateriją.
6. Uždėkite galinį dangtelį.

Išimkite SIM kortelę
Atidarykite galinį dangtelį, išimkite bateriją ir išimkite SIM kortelę.

Atminties kortelės išėmimas
Atidarykite galinį dangtelį, išimkite bateriją ir ištraukite atminties kortelę.

Telefono įjungimas
Palaikykite nuspaudę įjungimo klavišą.

Baterijos įkrovimas

1. Įjunkite įkroviklį į kištukinį lizdą sienoje.
2. Prijunkite įkroviklį prie telefono. Baigę krauti, ištraukite įkroviklį iš telefono, tada ištraukite iš kištukinio lizdo sienoje.

Jei baterija visiškai išsikrovusi, gali užtrukti keletą minučių, kol pasirodys įkrovos indikatorius.

Nustatymas, kurią SIM kortelę naudoti

1. Pasirinkite **Meniu** > **Parametrai** > **Jungiamumas** > **Dvi SIM kortelės**.
2. Norėdami pasirinkti skambučiams skirtą SIM kortelę, pasirinkite **Skambutis**, perjunkite **Visada klausti** į **Išjungta** ir pasirinkite **Pageidaujama SIM**.
3. Norėdami pasirinkti pranešimams skirtą SIM kortelę, pasirinkite **Pranešimai**, perjunkite **Visada klausti** į **Išjungta** ir pasirinkite **Pageidaujama SIM**.
4. Norėdami pasirinkti SIM kortelę mobiliųjų duomenų ryšiams, perjunkite **Mobil. duomenų ryšys** į **Įjungta** ir pasirinkite **Mobil. duom.** > **Pageidaujama SIM**.

Skambinimas

1. Įveskite telefono numerį.

Jei norite įvesti simbolį **+**, naudojamą tarpt. skamb., dukart pasp. *****.

2. Paspauskite . Jei būsite paraginti, pasirinkite norimą naudoti SIM kortelę.

3. Jei norite baigti skambutį, paspauskite .

Atsiliepimas į skambučius
Paspauskite .

Pranešimų siuntimas ir gavimas

1. Pasirinkite **Meniu** > **Pranešimai** > **Naujas praneš.**.
2. Įveskite telefono numerį arba pasirinkite **Įtraukti** ir gavėją iš adresatų sąrašo.
3. Parašykite pranešimą.
4. Pasirinkite **Siųsti**. Jei būsite paraginti, pasirinkite norimą naudoti SIM kortelę.

Galite siųsti tekstinius pranešimus, viršijančius vienam pranešimui nustatytą didžiausią rašmenų skaičių. Ilgi pranešimai išskaidomi ir siunčiami dviem ar daugiau pranešimų. Paslaugos teikėjas gali imti mokestį už kiekvieną atskirai siunčiamą pranešimo dalį. Simboliai su kirčiais, kiti ženklai ar kitos kalbų parinktys užima daugiau vietos ir mažina vienu pranešimu siunčiamų simbolių skaičių.

Pranešimo skaitymas
Užrakinimo ekrane pasirinkite **Skaityti**.

Fotografavimas

1. Norėdami įjungti fotoaparatą, pasirinkite **Meniu** > **Vaizdo kamera**.
2. Jei norite didinti arba mažinti mastelį, slinkite aukštyn arba žemyn.
3. Norėdami nufotografuoti, pasirinkite .

Patarimas: Norėdami nufotografuoti asmenukę, pasirinkite **Asmen.** > .

Patarimas: Norėdami įjungti vaizdo kameros blykstę, pasirinkite > **Įjungti blykstę**.

Naudodami blykstę, laikykitės saugaus atstumo. Neapšvieskite blykste arti esančių žmonių arba gyvūnų. Fotografuodami neuždenkite blykstės.

Žiniatinklio naršymas

1. Pasirinkite **Meniu** > **Internetas** > **Naršyti arba ieškoti**.
2. Įveskite interneto adresą ir pasirinkite **Gerai**.

Asmeninio turinio pašalinimas iš telefono

Kai šalinate iš telefono asmeninį turinį, atkreipkite dėmesį, ar šalinate turinį iš telefono atminties, ar iš SIM kortelės.

1. Norėdami pašalinti pranešimus, pasirinkite **Meniu** > **Pranešimai** > **Parinktys** > **Naikinti daugiau** > **Pasirinkti** > **parinktys** > **Pasirinkti viską** > **Atlikta**. Eikite į norimą valyti aplanką ir pasirinkite **Parinktys** > **Naikinti pokalbį** > **Taip**.
2. Norėdami panaikinti kontaktus, pasirinkite **Meniu** > **Kontaktai** > **Parinktys** > **Naikinti kontaktus** > **Parinktys** > **pasirinkti viską** > **atgal** > **Atlikta** > **Naikinti**.
3. Jei norite pašalinti savo skambučių informaciją, pasirinkite **Meniu** > **Sk. žurn.** > **Ištr. ryšių žurnalą** > **Visus ryšius**.
4. Patikrinkite, ar pašalinote asmeninį turinį.

Atminties kortelėje saugomas turinys ir informacija nepašalinami.

Turinio šalinimas iš telefono ir pradinių parametrų atkūrimas
Norėdami iš naujo nustatyti pradinius telefono parametrus ir pašalinti visus savo duomenis, pradiniame ekrane įveskite ***#7370#**.

Garantinės priežiūros taisyklės

Jei įsigijus telefoną prireiks pagalbos, kreipkitės į parduotuvę, kurioje jį pirkote, kad suteiktų pagalbos ir patarimų. Garantijos suteikimo tikslais laikykite kvitą, kaip pirkimo įrodymą.

Raskite modelio numerį ir serijos numerį (IMEI)

Jei norite susisiekti su techninės priežiūros centru arba paslaugų teikėju, gali prireikti tokios informacijos kaip modelio numeris ir serijos numeris (IMEI). Norėdami sužinoti modelio numerį, rinkite ***#0000#**. Norėdami sužinoti serijos numerį, surinkite ***#06#**. Jei turite dviejų SIM kortelių telefoną, reikalingas tik IMEI1. Šią informaciją galite rasti ir telefono etiketėje, esančioje po baterija. IMEI taip pat pateikiamas ant originalios pakuotės dėžės.

Produkto ir saugumo informacija

„HMD Global Oy (Ltd.)" privatumo politika pateikta nokia.com/mobile-privacy. Norėdami peržiūrėti internetinio vartotojo vadovą, gauti daugiau informacijos ir trikčių šalinimo pagalbą, eikite į **www.nokia.com/mobile-support**

Tinklo paslaugos ir mokesčiai

Prietaisą galite naudoti tik GSM 900, 1800 MHz tinklai. Turite sudaryti sutartį su paslaugų teikėju.
Naudojant tam tikras funkcijas ir paslaugas arba parsisiunčiant turinį, įskaitant nemokamą, reikalingas tinklo ryšys. Dėl to gali būti perduodami dideli duomenų kiekiai, už kuriuos gali tekti mokėti pagal duomenų srautų įkainius. Tam tikras funkcijas reikės užsakyti.

Skambučiai skubios pagalbos tarnyboms

Svarbu žinoti: Neįmanoma užtikrinti ryšio visomis sąlygomis. Norėdami užmegzti ryšį svarbiais atvejais (pavyzdžiui, prireikus medicinos pagalbos), niekada nepasikliaukite vien tik belaidžiu telefonu.
Prieš skambindami:
• Įjunkite telefoną.
• Jei telefono klavišai užrakinti, atrakinkite juos.
• Pereikite į vietą, kur signalas pakankamai stiprus.
1. Paspauskite baigimo klavišą kelis kartus, kol bus rodomas pradinis ekranas.
2. Surinkite jūsų vietovėje galiojantį oficialų skubios pagalbos tarnybos numerį. Įvairiose vietovėse skubios pagalbos tarnybų telefono numeriai skiriasi.
3. Paspauskite skambinimo klavišą.
4. Pateikite kuo tikslesnę būtiną informaciją. Neužbaikite pokalbio tol, kol jums neleis.
Gali būti, kad taip pat turėsite atlikti šiuos veiksmus:
• Įdėkite SIM kortelę į telefoną.
• Jei telefonas prašo PIN kodo, surinkite jūsų vietovėje galiojantį oficialų skubios pagalbos tarnybos numerį ir paspauskite skambinimo klavišą.
• Išjunkite skambinimo apribojimus telefone, pvz., ryšių draudimą, apribotąjį rinkimą arba uždarąją vartotojų grupę.

Prietaiso priežiūra

Atsargiai elkitės su prietaisu, akumuliatoriumi, krovikliu ir priedais. Toliau pateikti patarimai padės jums užtikrinti prietaiso veikimą.
• Neleiskite prietaisui sudrėkti. Krituliuose, drėgmėje ir visų rūšių skysčiuose gali būti mineralų, kurie koroziškai veikia elektrines grandines. Prietaisui sušlapus, išimkite bateriją ir leiskite jam išdžiūti.
• Prietaiso nenaudokite ir nelaikykite dulkėtose arba purvinose vietose.
• Nelaikykite prietaiso aukštoje temperatūroje. Aukšta temperatūra gali sugadinti prietaisą arba akumuliatorių.
• Nelaikykite prietaiso šaltoje temperatūroje. Prietaisui įšilus iki normalios temperatūros, jame gali kondensuotis drėgmė ir jį sugadinti.
• Neatidarykite prietaiso kitaip, nei nurodyta šiame vartotojo vadove.
• Atlikus neteisėtas modifikacijas galima sugadinti prietaisą ir pažeisti radijo prietaisus reglamentuojančius teisės aktus.
• Prietaiso arba baterijos negalima mėtyti, trankyti arba purtyti. Neatsargiai elgdamiesi galite sudaužyti prietaisą.
• Prietaiso paviršių valykite tik minkšta, švaria, sausa šluoste.
• Prietaiso negalima dažyti. Nudažytas prietaisas gali veikti netinkamai.
• Kad prietaisas geriau veiktų, retkarčiais jį išjunkite ir išimkite bateriją.
• Laikykite prietaisą toliau nuo magnetų arba magnetinių laukų.
• Norėdami išsaugoti svarbius duomenis, laikykite juos mažiausia dviejose atskirose vietose, pvz., prietaise, atminties kortelėje arba kompiuteryje, arba svarbią informaciją užsirašykite.

Perdirbimas

Visada atiduokite savo nebenaudojamus elektroninius gaminius, baterijas ir pakuotės medžiagas į specialų surinkimo punktą. Taip padėsite išvengti nekontroliuojamo atliekų išmetimo ir skatinsite medžiagų perdirbimą. Elektros ir elektronikos gaminiuose yra daug vertingų medžiagų, įskaitant metalus (pvz., varis, aliuminis, plienas ir magnis) ir brangiuosius metalus (pvz., auksas, sidabras ir paladis). Visas prietaiso medžiagas galima atkurti kaip medžiagas ir energiją.

Perbrauktos šiukšlių dėžės su ratukais ženklas

Perbrauktas šiukšlių dėžės su ratukais ženklas ant jūsų prietaiso, baterijos, jo aprašuose ar ant jo pakuotės primena, kad visus nebetinkamus naudoti elektrinius bei elektroninius prietaisus ir baterijas reikia atiduoti į atskiras surinkimo vietas. Neišmeskite šių prietaisų kartu su kitomis nerūšiuotomis buitinėmis atliekomis – atiduokite juos perdirbti. Dėl informacijos apie artimiausią perdirbimo punktą kreipkitės į vietinę atliekų surinkimo įmonę.

Informacija apie baterijas ir kroviklius

Prietaise galima naudoti tik originalią BL-5C pakartotinai įkraunamą bateriją.
Įkraukite prietaisą naudodami AC-18 kroviklį. Kroviklių kištukų tipai gali būti skirtingi.
„HMD Global" gali pagaminti papildomų, šiam prietaisui tinkamų, baterijų ar įkroviklių modelių.

Baterijos ir kroviklio saugumas

Prieš išimdami bateriją būtinai išjunkite prietaisą ir atjunkite kroviklį. Norėdami atjungti kroviklį arba priedą, traukite už kištuko, bet ne už laido.
Jei nenaudojate kroviklio, atjunkite jį. Jei visiškai įkrauta baterija bus palikta nenaudojama, per kurį laiką ji išsikraus.
Visada laikykite bateriją 15–25 °C temperatūroje, kad optimaliai veiktų. Kraštutinės temperatūros mažina baterijos talpą ir trumpina jos veikimo trukmę. Prietaisas su karšta arba šalta baterija kurį laiką gali neveikti.
Netyčinis trumpasis jungimas gali įvykti, kai metalinis daiktas paliečia metalines juosteles ant baterijos. Taip galite sugadinti bateriją ar kitus daiktus.
Negalima bateriją išmesti į ugnį, nes jos gali sprogti. Laikykitės vietinių taisyklių. Jei įmanoma, atiduokite baterijas perdirbti. Neišmeskite jų su buitinėmis šiukšlėmis.
Neardykite, nepjaustykite, nespauskite, nelenkite, nepradurkite ir kitaip nepažeiskite baterijų. Jei iš baterijos teka skystis, saugokitės, kad jo nepatektų ant odos ir į akis. Ant odos arba į akis patekusį skystį nedelsdami plaukite vandeniu arba kreipkitės medicinos pagalbos. Nekeiskite baterijos konstrukcijos, nebandykite įkišti į bateriją pašalinių daiktų, nenardinkite ir nepilkite ant jos vandens ar kitų skysčių. Pažeistos baterijos gali sprogti.
Bateriją ir kroviklį naudokite tik pagal paskirtį. Netinkamai naudojant arba naudojant neaprobuotas ar nesuderinamas baterijas ar kroviklius gali kilti gaisro, sprogimo arba kiti pavojai ir galite netekti visų patvirtinimų ir garantijų. Jei manote, kad baterija arba kroviklis pažeistas, prieš toliau naudodami nuneškite į techninės priežiūros centrą arba savo telefono pardavėjui. Niekada nenaudokite pažeistos baterijos arba kroviklio. Kroviklius naudokite tik patalpose. Neįkraukite prietaiso žaibavimo metu.

Maži vaikai

Jūsų prietaisas ir jo priedai – ne žaislai. Juose gali būti smulkių detalių. Laikykite juos mažiems vaikams nepasiekiamoje vietoje.

Medicininiai prietaisai

Radijo siųstuvai, taip pat ir belaidžiai telefonai, veikdami gali trikdyti nepakankamai apsaugotus medicininius prietaisus. Pasikonsultuokite su gydytoju arba medicininio prietaiso gamintoju, kad galėtumėte nuspręsti, ar jie yra pakankamai apsaugoti nuo išorinės radijo dažnio energijos.

Implantuoti medicinos prietaisai

Medicininių prietaisų gamintojai rekomenduoja, kad tarp belaidžio ryšio prietaiso ir implantuoto medicininio prietaiso būtų išlaikomas mažiausiai 15,3 centimetro atstumas, kad būtų išvengta galimo medicininio prietaiso trikdymo. Asmenys, turintys tokius prietaisus:
• turėtų visada laikyti belaidžio ryšio prietaisą didesniu nei 15,3 centimetro atstumu nuo medicininio prietaiso;
• nesinešioti belaidžio prietaiso vidinėje kišenėje.
• turėtų belaidžio ryšio prietaisą glausti prie ausies, esančios priešingoje pusėje nei medicininis prietaisas;
• išjungti belaidžio ryšio prietaisą, jei yra bet kokia priežastis įtarti, kad vyksta trikdymas;
• turėtų laikytis implantuoto medicininio prietaiso gamintojo nurodymų.
Iškilus klausimams dėl jūsų belaidžio ryšio prietaiso naudojimo su implantuotu medicininiu prietaisu, teiraukitės savo sveikatos priežiūros įstaigos darbuotojų.

Klausa

Perspėjimas: Kai naudojate ausines, galite prasčiau girdėti aplinkos garsus. Nenaudokite ausinių, jei tai gali kelti grėsmę jūsų saugumui.
Kai kurie belaidžiai prietaisai gali trikdyti kai kurias pagalbines klausos priemones.

Nikelis

Šio prietaiso paviršiuje nėra nikelio.

Transporto priemonės

Radijo signalai gali veikti netinkamai įrengtas arba nepakankamai apsaugotas transporto priemonių elektronines sistemas. Daugiau informacijos kreipkitės į transporto priemonės arba jos įrangos gamintoją.
Tik kvalifikuoti specialistai turėtų įrengti prietaisą transporto priemonėje. Neteisingai įrengiant gali kilti pavojų ir gali nustoti galioti garantija. Dažnai tikrinkite, ar visa belaidžio ryšio prietaiso įranga, esanti transporto priemonėje, pritvirtinta teisingai ir veikia gerai. Nelaikykite ir negabenkite degių arba sprogių medžiagų tame pačiame skyriuje kartu su prietaisu, jo dalimis arba priedais. Jų išsiskleidimo vietoje nelaikykite prietaiso arba priedų.

Potencialiai sprogios aplinkos

Išjunkite prietaisą galimai sprogioje aplinkoje, pvz., arti degalų siurblių. Dėl kibirkščių gali įvykti sprogimas ar kilti gaisras ir būti sunkiai ar netgi mirtinai sužaloti žmonės. Vietose, kur yra degalų, chemijos gamyklose ar vietose, kur vykdomi sprogdinimo darbai, laikykitės taikomų ribojimų. Galimai sprogios aplinkos sritys gali būti neaiškiai pažymėtos. Tai paprastai būna sritys, kur rekomenduojama išjungti automobilio variklį, patalpos laive žemiau denio, cheminių medžiagų perdavimo ar laikymo patalpos ir sritys, kur ore yra chemikalų ar dalelių. Pasiteiraukite transporto priemonių, kurioms naudojamos skystosios dujos (propanas arba butanas), gamintojų, ar šis prietaisas gali būti saugiai naudojamas jų aplinkoje.

Didžiausia perdavimo galia

• GSM 900: 35 dBm
• GSM 1800: 32 dBm
BT dažnio juostos: 2402–2480 MHz: <20dBm

Informacija apie sertifikatus (SAR)

ŠIS ĮRENGINYS ATITINKA TARPTAUTINES RADIJO BANGŲ EKSPOZICIJOS DIREKTYVAS
Jūsų mobilusis įrenginys yra radijo bangų siųstuvas ir imtuvas. Jis sukurtas neviršyti radijo bangų ekspozicijos ribų (radijo dažnio elektromagnetinio lauko), rekomenduojamų tarptautinėse direktyvose. Direktyvas sudarė nepriklausoma mokslinė organizacija (ICNIRP), ir jose nurodyta dauguma saugos apribojimų, skirtų įvairaus amžiaus ir sveikatos būklės asmenų saugumui užtikrinti.
Radijo bangų ekspozicijos direktyvose naudojamas savitosios sugerties spartos (SAR) matavimo vienetas. Mobiliųjų įrenginių SAR riba yra 2 W/kg.
SAR bandymai atliekami naudojant įprastines naudojimo padėtis, kai įrenginys siunčia signalą didžiausiu sertifikuotu galios lygmeniu visais tikrinamais dažniais. Didžiausios šio įrenginio SAR vertės atsižvelgiant į ICNIRP direktyvas yra:

	Didžiausia SAR reikšmė	Naudotos dažnių juostos, kai buvo užregistruota didžiausia SAR reikšmė
Kai laikoma prie galvos	1,01 W/kg virš 10 g	GSM 900
Kai veikia atskirties atstumu 5 mm nuo kūno	1,07 W/kg virš 10 g	GSM 1800

Naudojimo metu faktinės šio įrenginio SAR vertės dažniausiai yra mažesnės nei nurodytos. Taip yra todėl, kad siekiant padidinti sistemos našumą ir sumažinti tinklo trukdžius mobiliojo įrenginio veikimo galia automatiškai sumažinama, kai skambučiui nebūtina didžiausia galia. Kuo mažesnė įrenginio galios išeiga, tuo mažesnė SAR vertė.
Šį įrenginį naudojant greta kūno (ne prie galvos) jį reikėtų laikyti patvirtintame priede arba mažiausiai per 5 mm nuo kūno, kad įrenginį naudotumėte tokiomis pat sąlygomis, kokiomis tikrinama jo atitiktis.
Pasaulio sveikatos organizacija paskelbė, kad esama mokslinė informacija nenurodo, kad naudojantis mobiliaisiais įrenginiais reikėtų naudoti ypatingas saugos priemones. Norintiems dar labiau sumažinti ekspoziciją rekomenduojama tai daryti trumpiau naudojant įrenginius arba tiesiog naudoti laisvų rankų įrangą, kad įrenginys būtų toliau nuo galvos ir kūno. Jei reikia daugiau informacijos, paaiškinimų ir diskusijų apie radijo dažnio ekspoziciją, eikite į PSO svetainę adresu **http://www.who.int/mediacentre/factsheets/fs193/en/**.

Autorių teisės ir kita informacija

Atitikimo deklaracija

Šiuo dokumentu „HMD Global Oy (Ltd.)" pareiškia, kad šis prietaisas atitinka esminius direktyvos 2014/53/ES reikalavimus ir kitus jam taikomus reikalavimus. Atitikties deklaracijos kopiją galima rasti svetainėje **www.nokia.com/mobile-declaration-of-conformity**.
Tam tikri prietaisai, funkcijos, programėlės ir paslaugos gali skirtis priklausomai nuo regiono. Norėdami gauti daugiau informacijos, kreipkitės į pardavėją arba paslaugų teikėją. Šiame prietaise gali būti reikmenų, technologijų ar programinės įrangos, kuriai gali būti taikomi eksporto iš JAV bei kitų šalių įstatymai bei reglamentai. Įstatymams prieštaraujantys nukrypimai yra draudžiami.
Šio dokumento turinys atspindi esamą padėtį. Dėl šio dokumento tikslumo, patikimumo ir turinio nesuteikiamos jokios garantijos, nei aiškiai išreikštos, nei numanomos, įskaitant, bet neapsiribojant tinkamumo prekybai ir konkrečiam tikslui garantijomis, išskyrus pagal galiojančius įstatymus suteikiamas garantijas. „HDM Global" pasilieka teisę bet kuriuo metu be išankstinio įspėjimo šį dokumentą keisti arba atšaukti.
Tiek, kiek leidžia galiojantys įstatymai, nei „HDM Global", nei jos licencijų išdavėjai jokiomis aplinkybėmis neprisiima atsakomybės už jokių duomenų ar pajamų praradimą arba specifinius, atsitiktinius, aplinkybių sąlygojamus ar netiesioginius nuostolius, nepriklausomai nuo to kokios priežastys būtų juos sukėlusios.
Be išankstinio raštiško „HDM Global" leidimo bet kokiu būdu atgaminti, persiųsti ar platinti visą dokumentą arba kurią nors jo dalį draudžiama. „HDM Global" veikla vykdoma remiantis nuolatinio tobulinimo politika. „HDM Global" pasilieka teisę be išankstinio įspėjimo keisti ir tobulinti bet kuriuos šiame dokumente aprašytus prietaisus.
„HDM Global" neteikia jokių pareiškimų bei nesuteikia garantijos su prietaisu pateiktų trečiųjų šalių programėlių funkcijoms, turiniui arba pagalbai galutiniam vartotojui ir neprisiima už tai jokios atsakomybės. Naudodami programėlę, pripažįstate, kad ji suteikta tokia, kokia yra.
Atsisiunčiant žemėlapius, žaidimus, muziką, vaizdo įrašus ir nusiunčiant atvaizdus bei vaizdo įrašus, gali būti perduodami dideli duomenų kiekiai. Jūsų paslaugų teikėjas gali nustatyti mokestį už duomenų perdavimą. Tam tikri prietaisai, paslaugos ir funkcijos gali skirtis priklausomai nuo regiono. Išsamesnės informacijos ir galimybių gauti įrangą tam tikromis kalbomis teiraukitės vietinio pardavėjo.
Tam tikros funkcijos, funkcionalumas ir prietaiso specifikacijos gali priklausyti nuo tinklo, ir jiems gali būti taikomos papildomos sąlygos bei mokesčiai. Visi šie dalykai gali būti pakeičiami be išankstinio įspėjimo.
Prietaisas ir (arba) importuotojas ES: „HMD Global Oy", Karaportti 2, 02610 Espas, Suomija.

Naudodamiesi savo prietaisu turite laikytis „HDM Global" privatumo politikos, kuri pateikiama adresu **www.nokia.com/en_int/phones/privacy**.
© 2017m. „HMD Global". Visos teisės saugomos. „HMD Global Oy" yra išskirtinis „Nokia" ženklo telefonų ir planšetinių kompiuterių licencijos turėtojas. „Nokia" yra registruotasis „Nokia Corporation" prekės ženklas.
Žodis „Bluetooth" ir jo logotipai priklauso „Bluetooth SIG, Inc.", o „HDM Global" šiuos ženklus naudoja pagal licenciją.
Šiame prietaise yra atvirosios programinės įrangos. Norėdami peržiūrėti taikomas autorių teises ir kitas pastabas, leidimus ir pareiškimus, pradiniame ekrane pasirinkite *#6774#.

Gamintojo ribotoji garantija

1. Bendroji informacija

Šiam „HMD Global Oy (Ltd.)" (toliau – „Gamintojas") gaminiui (toliau –„Gaminys") taikoma ribotoji garantija (toliau – „Garantija"), pritaikoma pardavimo šalyje esančioje įsigijimo vietoje.
Ši Garantija skiriasi nuo jūsų šalies privalomų vartotojų apsaugos įstatymų numatytų teisių.Ji suteikia išskirtines arba papildomas teises atitinkamų įstatymų ribose ir neriboja teisių, kurias galite turėti pagal produktų garantijas reglamentuojančių įstatymų nuostatas. Garantijos laikotarpiu arba jam pasibaigus galite turėti kitokių vietinių įstatymų numatytų teisių. Ši Garantija neatima minėtų teisių.

2. Garantija

Nuo gaminio pardavimo galutiniam vartotojui pirmą kartą datos, kuri patvirtinama originaliu pirkimo dokumentu, Gamintojas suteikia garantiją, kad gaminys bus be medžiagų ir gamybos defektų (toliau –„Defektas"), kaip nurodyta toliau:
1 pagrindiniam prietaisui – dvidešimt keturių (24) mėnesių;
2 baterijai ir krovikliui – šešių (6) mėnesių;
jei nenurodyta kitaip gaminio naudojimo vartotojo vadove.
Garantijos laikotarpiu visi pagrįsti gaminio defektai bus pašalinti per protingą laikotarpį pardavėjui arba pardavėjo atstovui, iš kurio buvo įsigytas gaminys, nemokamai pakeitus sugedusį gaminį arba sugedusią dalį. Keisdama gaminį Gamintojas galia naudoti naujas arba atnaujintas dalis arba gaminius.
Jei reikia daugiau informacijos apie gaminį, apsilankykite **www.nokia.com/mobile-support.**
Pateikdami ribotosios garantijos pretenziją, privalote pateikti:
(a) gaminį (arba atitinkamą jo dalį);
(b) įskaitomą ir nekeistą pirkimo įrodymo originalą, kuriame aiškiai nurodytas pardavėjo pavadinimas ir adresas, pirkimo vieta ir data, gaminio tipas ir serijos numeris.
Tiek, kiek numato taikomas įstatymas, garantijos laikotarpis dėl taisymo arba keitimo neatnaujinamas ir nepratęsiamas. Pagal šią garantiją pateiktoms originalioms ar pakaitinėms dalims arba pakaitiniams gaminiams ši garantija taikoma iki pradinio garantinio laikotarpio pabaigos arba šešiasdešimt (60) dienų nuo remonto ar keitimo dienos, žiūrint, kuris laikotarpis ilgesnis.
Pakeistas gaminys arba visos pakeistos jo dalys tampa pardavėjo nuosavybe.
Gamintojas neteikia garantijų, kad iš anksto Gamintojo arba jo vardu Gaminyje įdiegta programinė įranga (arba paskesni naujinimai ir išplėtimai) (bendrai – „Gamintojo programinė įranga") atitiks jūsų reikalavimus, veiks su bet kokia ne Gamintojo pateikta technine ar programine įranga, veiks nenutrūkstamai ar be klaidų arba klaidos galės būti ar bus ištaisytos. Jei klaidos susiję su Gamintojo programine įranga, Gamintojas suteiks prieigą prie naujausios Gamintojo programinės įrangos versijos, skirtos iš naujo diegti gaminyje, arba, jei tai būtų neįmanoma, imtis kitų priemonių, kurios, pagrįsta Gamintojo nuomone, pakankamai gerai išspręstų problemą. Gamintojo programinei įrangai gali būti taikomos atskiros licencijos sąlygos, pateikiamos kartu su programine įranga.
Prieš atiduodami gaminį pakeisti, visuomet sukurkite visų gaminyje saugomų duomenų ir turinio atsarginę kopiją, nes gaminyje esantys duomenys bus prarasti.

3. Kam šį garantija netaikoma

Jokios Gamintojo teikiamos garantijos netaikomos:
1 naudotojo instrukcijoms;
2 jokiai (i) bet kada gaminyje įdiegtai ar į jį atsisiųstai trečiosios šalies programinei įrangai, nustatymams, turiniui, duomenims ar nuorodoms arba (ii) Gamintojo ir trečiosios šalies paslaugoms arba galimybę jomis naudotis suteikiančioms programoms, net jei jas iš anksto įdiegė Gamintojas (perskaitykite sąlygas, pateikiamas teikiant paslaugą, kuriose gali būti apibrėžtos jūsų teisės ir įsipareigojimai);
3 jokiam (i) įprastiniame dėvėjimuisi, (ii) natūraliai sumažėjusiai ilgesnį laiką naudojamos baterijos talpai, (iii) arba gaminio ekrano vaizdo elementų defektams, kurie neviršija pramonėje numatytų leistinų nuokrypių;
4 SIM kortelei ir (arba) judriajam arba kitokiam tinklui ar sistemai, kurioje naudojamas gaminys; arba
5 klaidoms ar gedimams, atsiradusiems dėl: (a) netinkamo gaminio naudojimo arba naudojimo ne pagal vartotojo vadovo instrukcijos nurodymus, pavyzdžiui, jei gaminys sušlapo, sudrėko, buvo laikomas ekstremalioje temperatūroje arba aplinkoje, aplinkos sąlygos sparčiai keitėsi, Gaminys surūdijo, oksidavosi, ant jo buvo išlieta maisto, skysčių arba cheminių medžiagų; (b) gaminio jungimo arba naudojimo kartu su bet kokiu kitu ne Gamintojo pagamintu arba pateiktu gaminiu, priedu, programine įranga arba paslauga; (c) bet kokių kitų gaminių, trečiosios šalies prijungtų prie jūsų gaminio; (d) pažeidimo arba klaidų, kurias sukėlė programišiai, įsilaužėliai, virusai ar kita kenkėjiška programinė įranga, arba neleistinos prieigos prie paslaugų, paskyrų, kompiuterio sistemų arba tinklų; arba (e) kitų veiksmų, kurie pagrįstai nepriklauso nuo Gamintojo.
Garantija netaikoma:
1 už pardavimo šalies ribų;
2 jei gaminys arba jame veikianti programinė įranga (a) be Gamintojo leidimo buvo atidarytas, modifikuotas ar taisomas arba (b) buvo taisyti naudojant neaprobuotas atsargines dalis;
3 jeigu pašalintas, ištrintas, padarytas neįskaitomu, pakeistas ar dėl bet kokios kitos priežasties neįskaitomas gaminio serijos numeris, mobiliojo priedo duomenų kodas arba IMEI numeris; arba
4 jei atsisakote pateikti taisyti ir ištirti gaminį Gamintojui.
Jeigu ši garantija netaikoma gaminiui arba gaminio trikčiai, dėl kurios reikia atlikti garantinę techninę priežiūrą, Gamintojas pasilieka teisę imti mokestį už gaminio keitimą ir taikyti aptarnavimo mokestį.

4. Gamintojo atsakomybės apribojimas

Kiek leidžia galiojantys įstatymas (-ai), Gamintojas jokiomis aplinkybėmis neprisiima jokios išreikštos ar numanomos atsakomybės už
1 bet kokią žalą ar nuostolius, patirtus (ar su tuo susijusius) praradus ar sugadinus turinį ar duomenis arba juos atkuriant ar perkeliant, netgi jei minėta žala, nuostoliai ar sugadinimas būtų sąlygotas gaminio defekto; ir (arba)
2 pelno, gaminių ar funkcijų, verslo, sutarčių, pajamų arba laukiamų santaupų praradimą, padidėjusias išlaidas arba sąnaudas arba netiesioginius, pasekminius arba specifinius nuostolius ar žalą.
Kiek leidžiama pagal taikytinus įstatymus ir teisės aktus, Gamintojo atsakomybė neviršija gaminio pirkimo kainos.
4-ame punkte nurodyti atsakomybės apribojimai netaikomi Gamintojo tyčinio ar netyčinio aplaidumo atveju arba žmogaus mirties ar žalos sveikatai atvejais, sąlygotais įrodyto Gamintojo aplaidumo.

5. Kita svarbi informacija

Prieš pateikdami gaminį pakeisti, įsitikinkite, kad operatorius pašalino visus SIM užraktus (ar kitus atitinkamus mechanizmus, kuriais galima susieti gaminį su konkrečiu tinklu arba operatoriumi). Gaminyje gali būti jūsų šalies sąlygoms pritaikytų sudedamųjų dalių, įskaitant programinę įrangą. Konkrečioje šalyje teikiamos garantinės paslaugos gali būti taikomos tik toje šalyje parduodamiems gaminiams ir tos šalies sąlygoms pritaikytoms sudedamosioms dalims. Be to, jeigu gaminys buvo reeksportuotas iš šalies, kuriai jis buvo skirtas, į kitą šalį, jame gali būti pradinės šalies sąlygoms specialiai pritaikytų sudedamųjų dalių, kurios pagal šios ribotosios garantijos sąlygas nelaikomos defektu net jeigu neveiktų.
HMD Global Oy (Ltd.), Karaportti 2, 02610 Espoo, Finland.