



Täname, et soetasite APC PM5T seeria ülepinge- ja äikesekaitse. Palun täitke ja postitage toote Garantii Registreerimise kaardi või lõpetage Garantii Registreerimine internetis www.apc.com

Turvalisus

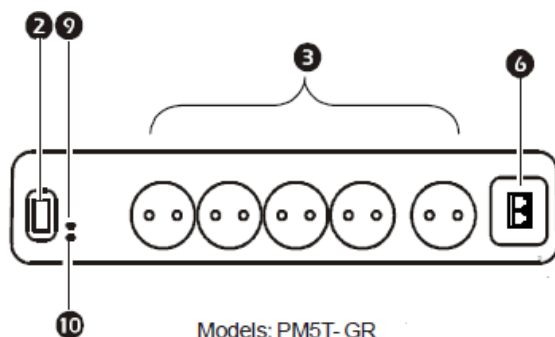
- Ärge paigaldage seadet kui on äikesetorm.
- Ainult siseruumides kasutamiseks.
- Ärge installeerige seadet ruumidesse kus on kuumus või niiskus.
- Ärge kasutage vee seadmetega nagu akvaarium.

Installeerimine

1. Ühendage seadme pistikupesa maandatud elektripistikusse.
2. Ühendage arvuti või mõne muu seadme toitekaabel Ülepinge- ja äikesekaitsega allpool pildid toodud pistikuga (tähistatud joonisel nr. 1)
Tähelepanu: Ole kindel, et seade mis ühendatakse Ülepinge- ja äikesekaitsega on töökorras.
3. Mudeli P5MT osas ühendage telefoni liini kaabel esmalt seinapistikust RJ11 pistikuga, mis on märgitud seadmel  ja allpool joonisel tähistatud nr 6. Ühendage telefon Ülepinge- ja äikesekaitsemel toodud pistikuga, mis on tähistatud  ja allpool joonisel toodud nr 6.

Toote kaitsme indikaator on märgitud 220-240V ~ 10A MAX

Kui Ülepinge- ja äikesekaitse on ühendatud seinapistikuga, siis hakkab kaitsme indikaatorlamp põlema, joonisel tähistatud nr 4, mis tähendab, et ühendatud seade(seadmed) on kaitstud ülepinge eest. Juhul kui indikaator tuli ei põle st., et Ülepinge- ja äikesekaitse on saanud viga ning see ei paku enam kaitset ühendatud seadmetele. Seade oleks vaja tagastada kasutades selleks APC tehnilist tuge.



Spetsifikatsioonid:

Nominaal pinge	220-240V ~ 10A MAX
Sagedus	50- 60 Hz
Telefoni liini kaitse	RJ-11 pistik 1tk sisse / 1tk välja
Töö temperatuur	0 kuni 40° C
Niiskustaluvus	0 to 95%, mitte kondenseeruv

Garantiitingimused

APC garantii kehtib toodetele, mis on normaalses töökeskkonnas kasutamisel, tootel on nn "eluaegne garantii" mis tähendab, et Euroopa Ühenduse on seadmel garantii 5 aastat alates ostmise päevast. APC kohustus käesoleva garantiiga on remont või asendamine, kuid üksnes APC oma äranägemise järgi, mis tahes sellise defektiga tooteid tuvastades. Et saada tootele garantiivahetuse peate hankima tagastatud materjal luba (RMA) numbri APC Teeninduskeskusest. APC tasub vahetusseadme veomaksud, garantiilise seadmega peab kaasas olema lühikirjeldus probleemi osas ning tõend koos kuupäevaga (müügiarve koopia). Seadme garantii kehtib ainult esmasele ostjale.