

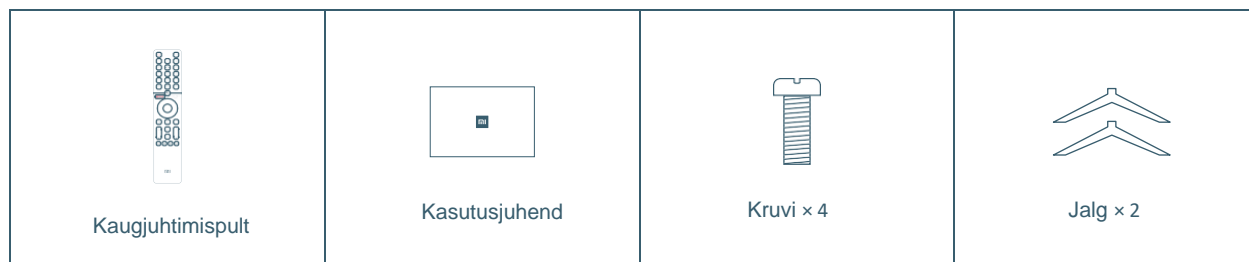


Teleri ohutusala teave ja paigaldusjuhend

• Tarvikud

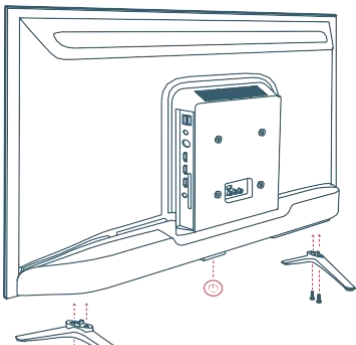
Märkus:

- 1) Lisatarvikud võivad olenevalt mudelist erineda.
- 2) Tehnilised andmed võivad muutuda ilma ette teatamata.
- 3) Pildid on ainult viitamiseks.



• Paigaldus


32"



01 Paigaldus (Lauale)

Sisestage vasak/parem aluse alus telerile, nagu pildil näidatud, ja kinnitage need kruvidega.
Märkus: Seinakinnitusklamber ei kuulu standardvarustuse hulka.

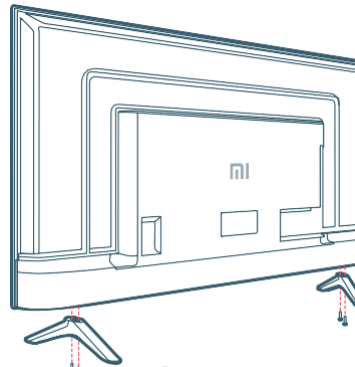
43"




02 Lülitage TV sisse

Ühendage teleri toitejuhe ettevaatlikult vooluvõrku. Selle sisselülitamiseks vajutage teleri allosas asuvat toitenuppu (või vajutage kaugjuhtimispuldi toitenuppu). Järgige teleri seadistamise kiirjuhendi ekraanijuhiseid.

50"

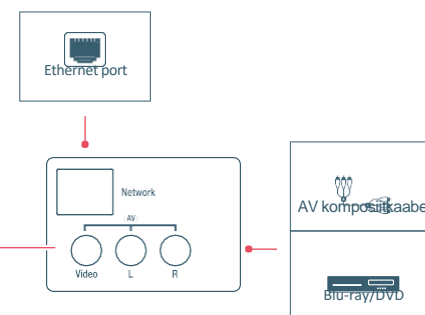
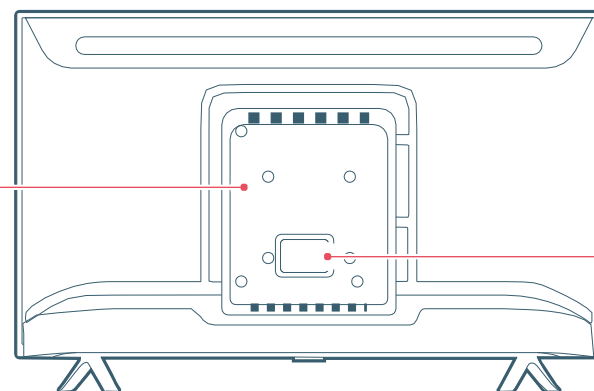
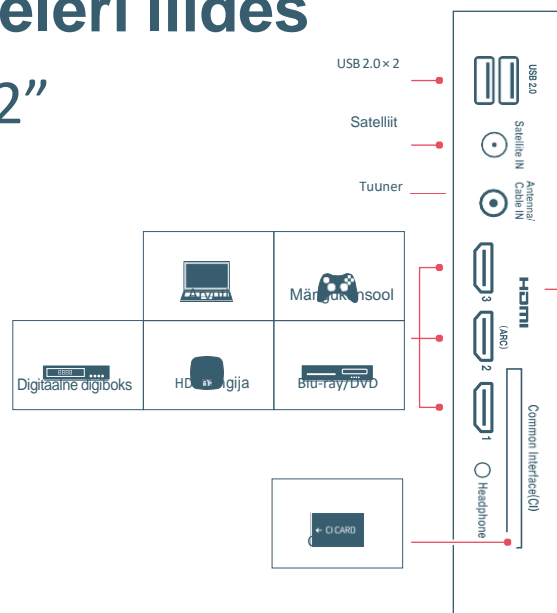


55"

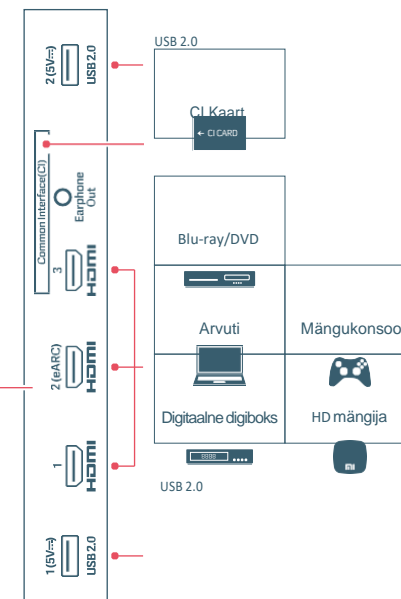
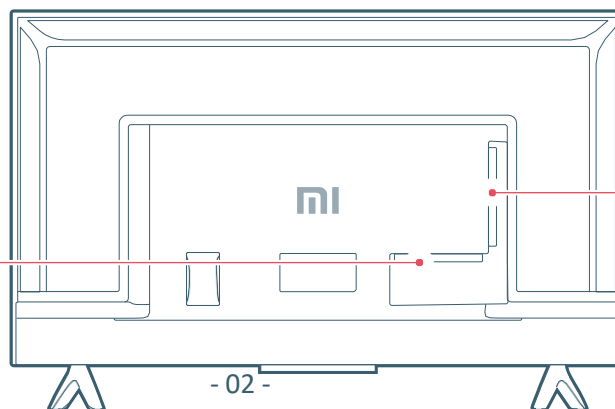
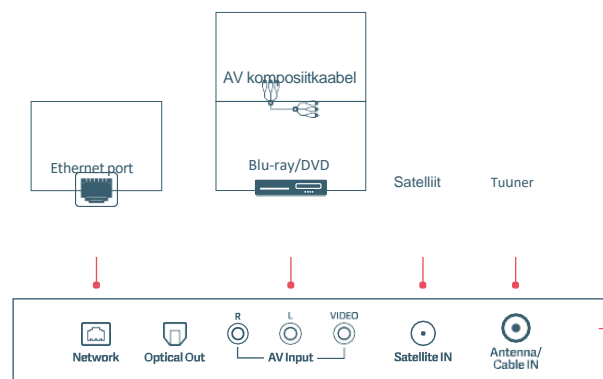


• Teleri liides

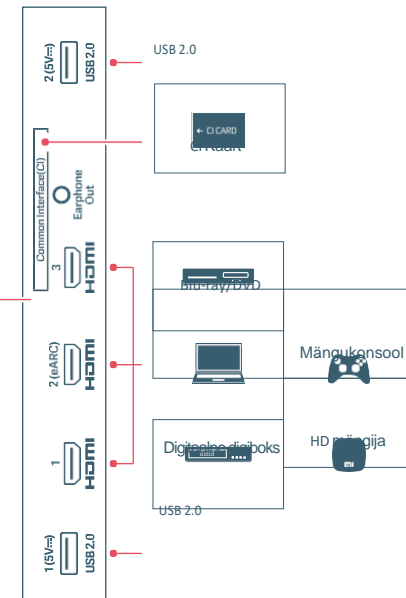
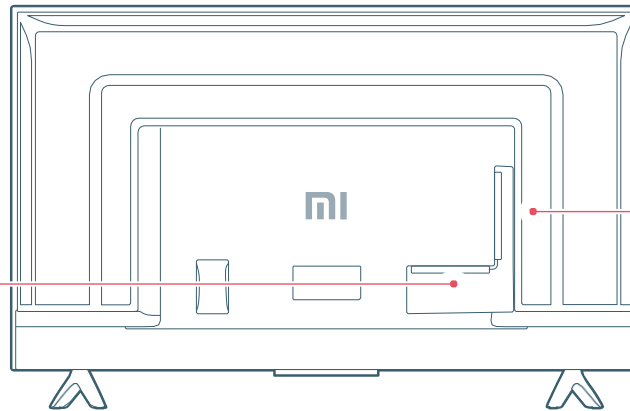
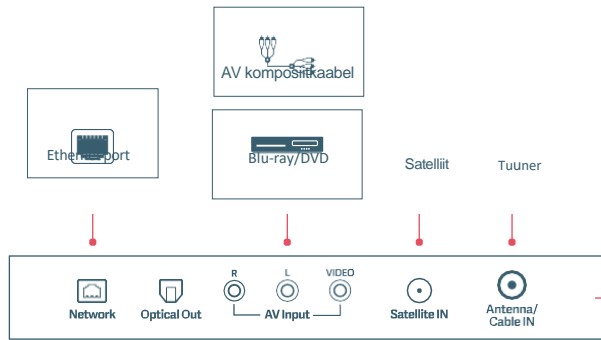
32"



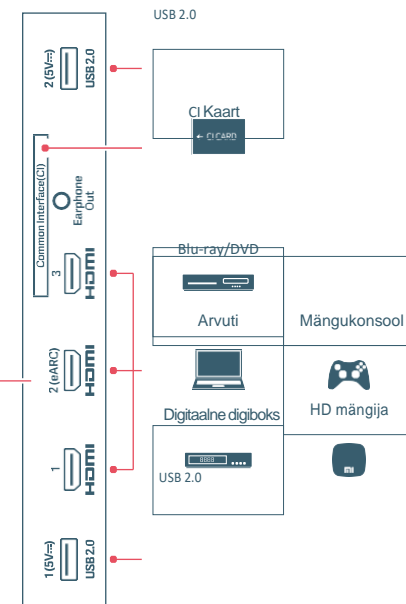
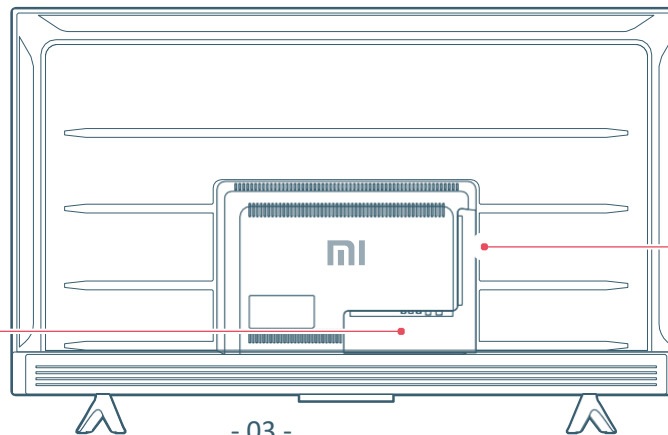
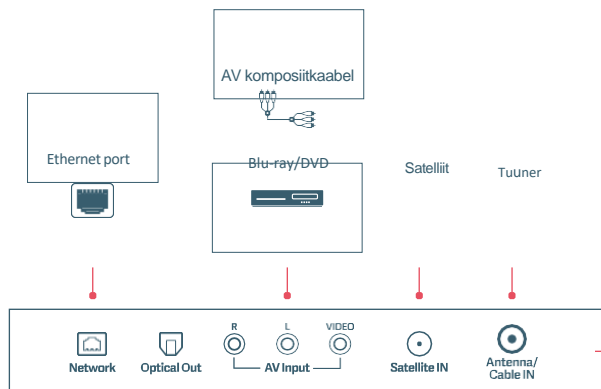
43"



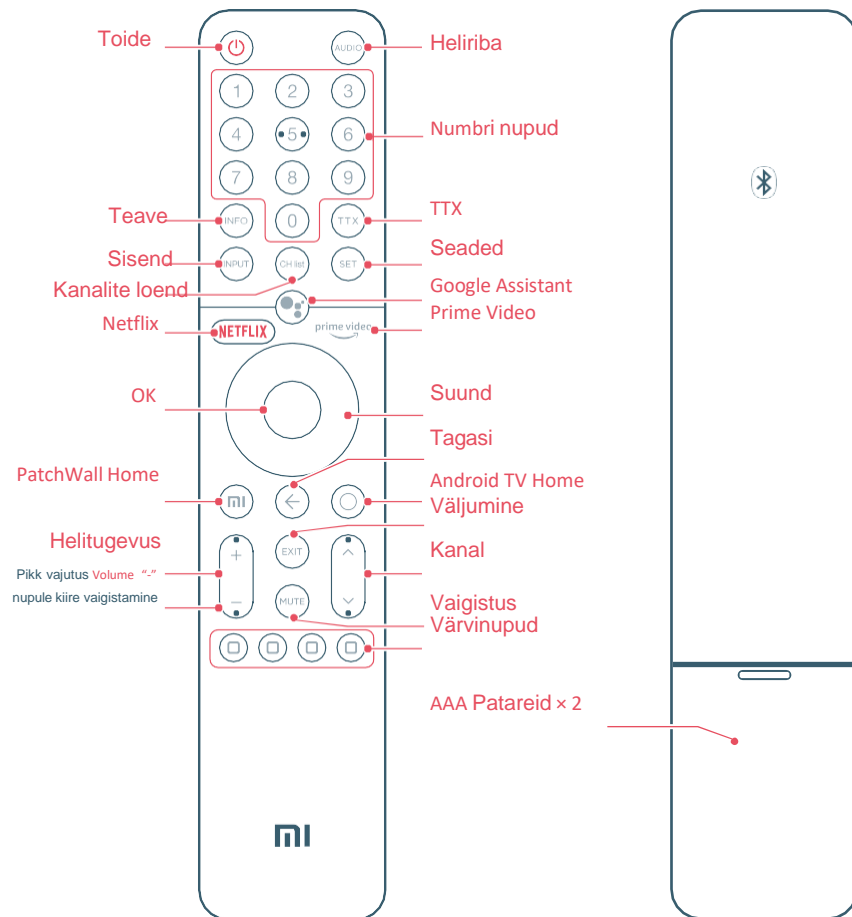
50"



55"



• Kaugjuhtimispuldi kasutamine



- Power:** Lülitab teleri sisse ja välja.
- Audio Track:** Valib heliriba mitme heliriba hulgast.
- Number Buttons:** Annab otse juurdepääsu kanalitele.
- INFO:** Lühike vajutus teaberiba avamiseks.
- TTX:** Teleteksti režiimi valimine või sellest väljumine.
- Input:** Vajutage, et valida saadaolevad videoallikad.
- Settings:** Kuvab ekraanil peamenüü.
- CH List:** Vajutage kanalite loendi näitamiseks või teleri vaatamiseks, kui praegune vaatamine ei toimu otse -eetri TV kaudu.
- Google Assistant:** Google'i assistendi* kasutamiseks vajutage kaugjuhtimispuldi nuppu Assistant*.
- Netflix:** Annab otsese juurdepääsu Netflix rakendusele.
- Prime Video:** Annab otsese juurdepääsu rakendusele Prime Video.
- OK:** Vajutage navigeerimise ajal praeguse valiku kinnitamiseks. Saate praeguse video taasesituse ajal peatada/esitada, välja arvatud reaalaajas kanalid (digiboks või RF).
- Direction:** Liikuge sisu üles/alla või vasakule/paremale. Taasesituse ajal kasutage tagasikerimiseks/edasikerimiseks vasakut/paremat nuppu.
- Back:** Viimase kanali juurde naasmiseks või menüü või rakenduse sulgemiseks või viimase menüüsse naasmiseks.
- Patchwall Home:** Lühike vajutus, et kiiresti PatchWall'i avaekraanile naasta.
- Android TV Home:** Lühike vajutus, et kiiresti naasta Android TV avakuvale. Rakenduste sahtli avamiseks vajutage pikalt.
- Exit:** Menüüst väljumine.
- Volume:** Helitugevuse reguleerimiseks. Pikk vajutus Helitugevuse nupp "-" kiire vaigistamine.
- Channel:** TV režiimis liigutage kanali valimiseks nuppu üles või alla.
- Mute:** Helitugevuse vaigistamiseks/vaigistuse tühistamiseks vajutage lühidalt.
- Color Buttons:** Valige otse.



• Tehnilised andmed

32"

Mudel

Android TV
Mudel: L32M6-6AEU
Pinge: 100-240V~ 50/60Hz
Energiatarve: 45W

Põhilised andmed

Ekraani suurus: 80cm
Ekraani eraldusvõime: 1366x768
Värskendussagedus: 60Hz

Riistvara andmed

CPU: Quad-core CA53
RAM: 1.5GB DDR
Välkmälu: 8GB eMMC
Graafikaprotsessor: Mali-470MP

Pordid

Sisendliides: HDMI x 3 (1 port ARC toega); AV x 1; Antenn x 1; Satelliit x 1;
Väljundliides: kõrvaklapid x 1
Andmeliides: USB2.0 x 2; Etherneti port x 1; CI x 1

Traadita ühenduvus

Wi-Fi: 2.4GHz/5GHz (802.11 a/b/g/n/ac)
Bluetooth: BT4.2/5.0

Audio ja Video kodeerimine

Helivormingud: FLAC; AAC; OGG; Dolby Audio; DTS-HD
Videoformaadid: MPEG 1/2/4; H.263; H.264; H.265; VP8; VP9

43"

Mudel

Android TV
Mudel: L43M6-6AEU Pinge
100-240V~ 50/60Hz
Energiatarve: 105W

Ekraani suurus: 108cm
Ekraani eraldusvõime: 3840x2160 (4K) Värskendussagedus: 60Hz

CPU: Quad-core CA55
RAM: 2GB DDR
Välkmälu: 16GB eMMC
Graafikaprotsessor: Mali G52 MP

Sisendliides: HDMI x 3 (1 port ARC toega); AV x 1; Antenn x 1; Satelliit x 1;
Väljundliides: HDMI (eARC)x1;
Kõrvaklappide väljund x 1; Optiline x 1
Andmeliides: USB2.0 x 2; Etherneti port x 1; CI x 1

Wi-Fi: 2.4GHz/5GHz (802.11 a/b/g/n/ac)
Bluetooth: BT4.2/5.0

Helivormingud:FLAC; AAC; OGG; Dolby Audio; DTS-HD
Videoformaadid: Dolby Vision; MPEG 1/2/4; H.263; H.264; H.265; VP8; VP9

50"

Mudel

Android TV
Mudel: L50M6-6AEU
Pinge: 100-240V~ 50/60Hz
Energiatarve: 125W

Ekraani suurus: 125.7cm
Ekraani eraldusvõime: 3840x2160 (4K) Värskendussagedus: 60Hz

CPU: Quad-core CA55
RAM: 2GB DDR
Välkmälu:16GB eMMC
Graafikaprotsessor: Mali G52 MP

Sisendliides: HDMI x 3 (1 port ARC toega); AV x 1; Antenn x 1; Satelliit x 1;
Väljundliides: HDMI (eARC)x1;
Kõrvaklappide väljund x 1; Optiline x 1
Andmeliides: USB2.0 x 2; Etherneti port x 1; CI x 1

Wi-Fi: 2.4GHz/5GHz (802.11 a/b/g/n/ac)
Bluetooth: BT4.2/5.0

Helivormingud:FLAC; AAC; OGG; Dolby Audio; DTS-HD
Videoformaadid:Dolby Vision; HDR10+; MPEG 1/2/4; H.263; H.264; H.265; VP8; VP9

55"

Mudel

Android TV
Mudel: L55M6-6AEU
Pinge: 100-240V~ 50/60Hz
Energiatarve: 150W

Ekraani suurus: 138.8cm
Ekraani eraldusvõime: 3840x2160 (4K) Värskendussagedus: 60Hz

CPU: Quad-core CA55
RAM: 2GB DDR
Välkmälu: 16GB eMMC
Graafikaprotsessor: Mali G52 MP

Sisendliides: HDMI x 3 (1 port ARC toega); AV x 1; Antenn x 1; Satelliit x 1;
Väljundliides: HDMI (eARC)x1;
Kõrvaklappide väljund x 1; Optiline x 1
Andmeliides: USB2.0 x 2; Etherneti port x 1; CI x 1

Wi-Fi: 2.4GHz/5GHz (802.11 a/b/g/n/ac)
Bluetooth: BT4.2/5.0

Helivormingud:FLAC; AAC; OGG; Dolby Audio; DTS-HD
Videoformaadid:Dolby Vision; HDR10+; MPEG 1/2/4; H.263; H.264; H.265; VP8; VP9

