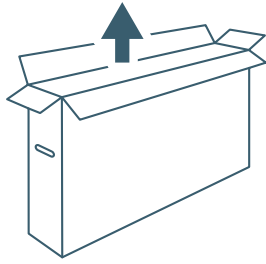
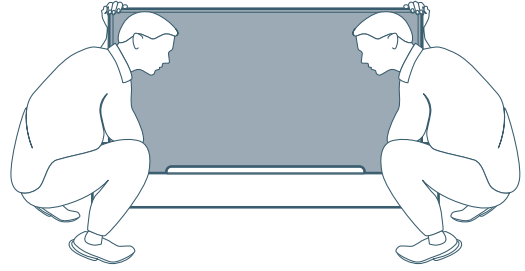




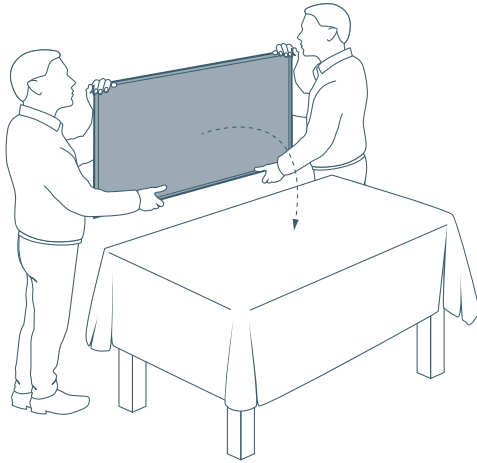
1



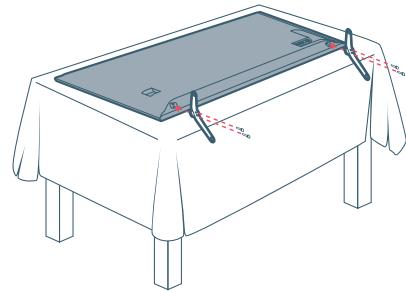
2

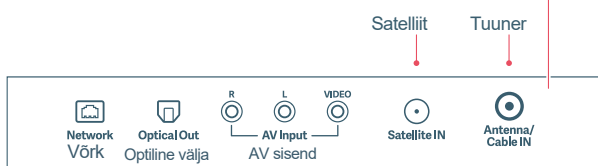
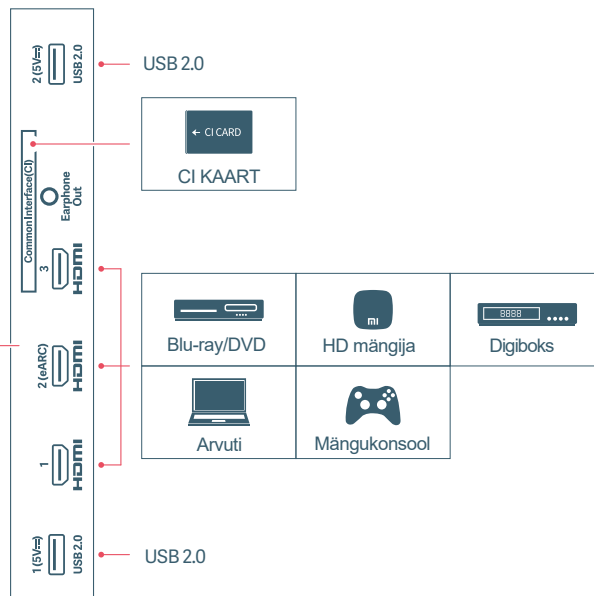


3



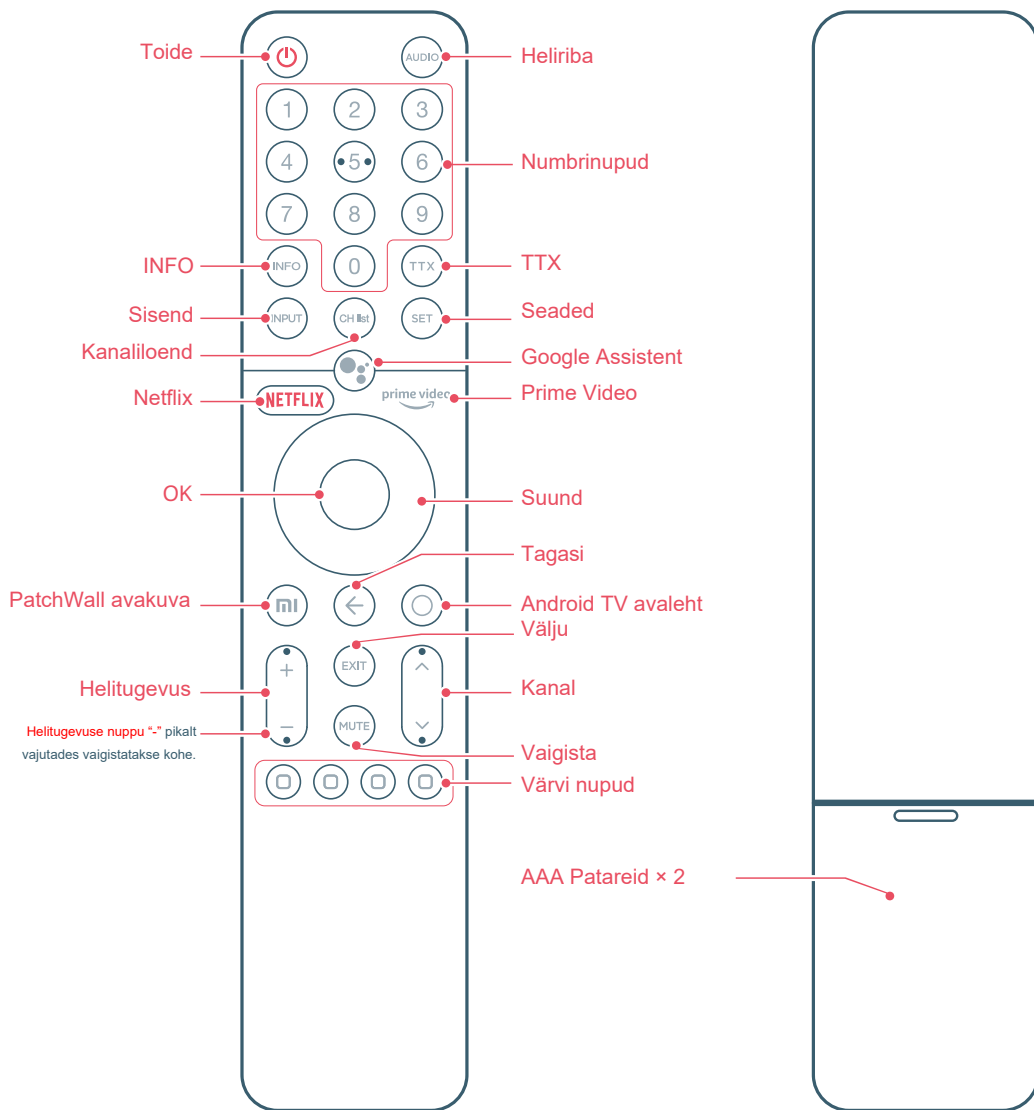
4





Tehnilised andmed	65
Mudel	Android TV
Mudel	L65M7-7AEU
Energiatarve	160W
Ekraani mõõt	164cm
Ekraani resolutsioon	3840×2160 (4K)
Pinge	200-240V- 50/60Hz
Värskendusmäär	60Hz
CPU	Quad-core CA55
RAM	2GB DDR
Välkmälu	16GB eMMC
Graafikaprotsessor	Mali G52 MP
Wi-Fi	2.4GHz/5GHz
Bluetooth	5.0
Audio formaadid	FLAC; AAC; OGG; Dolby Audio; DTS-HD
Video formaadid	Dolby Vision; MPEG 1/2; H.263; H.264; H.265; VP8; VP9

• Kaugjuhtimispuldi kasutamine



Power: Toide: lülitab TV sisse/ välja.

Audio Track: Heliriba: Valige heliriba mitme heliraja hulgast.

Number Buttons: Numbrinupud: Annab otsese juurdepääsu kanalitele.

INFO: INFO: Lühike vajutus teaberiba käivitamiseks.

TTX: Valige või väljuge teleteksti režiimist.

Input: Sisend: Vajutage saadaolevate videoallikate valimiseks.

Settings: Seaded: Kuvab peamise ekraanimenüü.

CH List: Kanaliloend: Vajutage kanaliloendi kuvamiseks või teleri vaatamiseks lülitumiseks, kui praegune vaatamine pole otse-TV-s.

Google Assistant: Google'i assistendi* kasutamiseks vajutage kaugjuhtimispuldil assistendi nuppu.

Netflix: Annab otsese juurdepääsu Netflix'i rakendusele.

Prime Video: Annab otsese juurdepääsu Prime Video rakendusele.

OK: Vajutage praeguse valiku kinnitamiseks navigeerimise ajal. Saate praegust videot taasesituse ajal peatada/esitada, välja arvatud reaalajas kanalid (digiboks või RF).

Direction: Suund: Liikuge sisus üles/alla või vasakule/paremale. Taasesituse ajal kasutage tagasi-/edasikerimiseks vasakut/paremat nuppu.

Back: Tagasi: Viimasele kanalile naasmiseks või menüü või rakenduse sulgemiseks või eelmisele menüüle naasmiseks.

Patchwall Home: Lühike vajutus PatchWalli avakuvale kiireks naasmiseks.

Android TV Home: Vajutage lühidalt, et kiiresti Android TV avakuvale naasta. Rakenduste sahtli avamiseks vajutage pikalt.

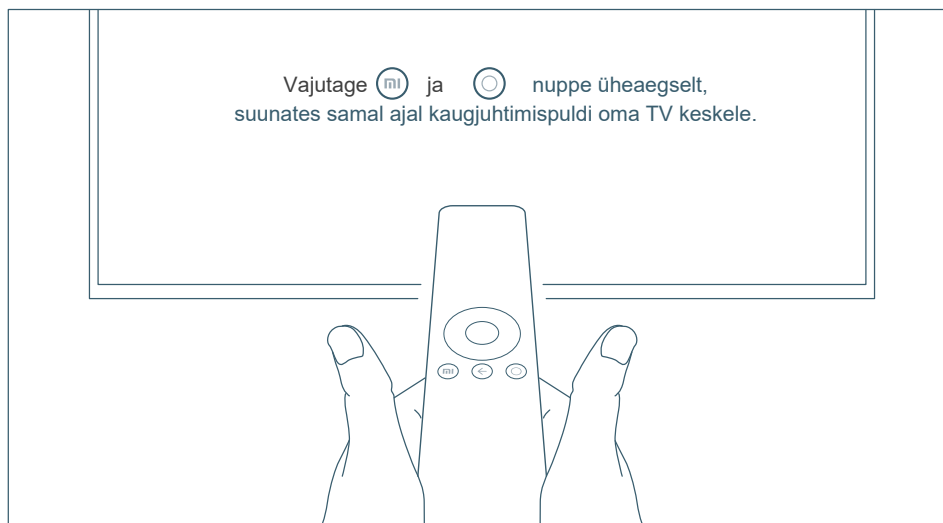
Exit: Väljumine: Välju menüüst.

Volume: Helitugevuse reguleerimiseks. Helitugevuse nuppu “-” pikalt vajutades vaigistatakse kohe.

Channel: Telesaadete otserežiimis liigutage kanali valimiseks nuppu üles või alla.

Mute: Heli vaigistamiseks/vaigistuse tühistamiseks vajutage lühidalt.

Color Buttons: Värvide nupud: Valige suvandid otse.



* Google'i assistent pole teatud keeltes ja riikides saadaval.

• Olulised ettevaatusabinõud

Paigaldamine

- Teler tuleb paigaldada vahelduvvoolu pistikupesa lähedusse, mida saab kergesti ühendada ja lahti ühendada.
- Asetage teler siledale tasasele pinnale, et vältida teleri kukkumist ja vigastuste tekitamist või teleri kahjustamist.
- Kui kavatsete paigaldada teleri seinale, soovitame kasutada selleks liitsentsitud teleri seinakinnitust.
- Kruvide läbimõõt ja pikkus varieeruvad olenevalt seinakinnituse mudelist. Õigete kruvide kasutamata jätmine võib põhjustada teleri kukkumise või sisemisi kahjustusi.

Liigutamine

- Enne teleri teisaldamist ühendage lahti kõik kaablid.
- Suur teler vajab ohutuks liikumiseks 2 või enamat inimest. Vältige teleri liigutamisel LED-paneelile surve avaldamist. Vältige teleri raputamist ja selle liigset vibreerimist.
- Teleri uude kohta teisaldamisel või remondi tegemiseks pakkige teler originaalkarpi kasutades pakkmaterjale.

Ventilatsioon

- Ärge katke ventilatsiooniavasid ega sisestage korpusesse mingeid esemeid.
- Jätke teleri ümber ruumi ventilatsiooniks.

Seinakinnitus

- Ärge asetage telerit riulile, vaibale, voodile või kapile.
- Ärge katke telerit kangaga (nt kardinaad) ega muude materjalidega (nt ajalehed)

VAHELDUVVOOLU TOITEJUHE

Tulekahju, elektrilöögi, kahjustuste või kehavigastuste vältimiseks kasutage vahelduvvoolu toitejuhet ja pistikupesa vastavalt alltoodud juhistelet.

- Sisestage pistik täielikult vahelduvvoolu pistikupesasse.
- Kasutage telerit 200–240 V vahelduvvoolu toiteallikaga.
- Kaablite ühendamisel tuleb vahelduvvoolu toitejuhe ohutuse huvides lahti ühendada. Olge ettevaatlik, et te ei komistaks kaablite otsa.
- Enne tööde tegemist või teleri teisaldamist eemaldage vahelduvvoolu toitejuhe vahelduvvoolu pistikupesast.
- Hoidke vahelduvvoolu toitejuhet kuumusest eemal.
- Ühendage vahelduvvoolu toitejuhe lahti ja puhastage seda regulaarselt. Kui pistik on kaetud tolmu ja selles on veeauru, võib selle isolatsiooni kvaliteet halveneda, põhjustades tuleohtu.
- Vältige vahelduvvoolu toitejuhtme liigset muljumist, painutamist, muutmist või väänamist, vastasel juhul võivad juhtmed paljastuda või puruneda.
- Ärge asetage vahelduvvoolu toitejuhtmele raskeid esemeid.
- Ärge tõmmake voolu lahti ühendamisel vahelduvvoolu toitejuhtmest.
- Ärge ühendage samasse vahelduvvoolu pistikupesasse liiga palju seadmeid.
- Ärge kasutage sobimatuid vahelduvvoolu pistikupesasid.

Lapsed

- Ärge laske lastel telerile ronida.
- Allaneelamise vältimiseks pange väikesed osad lastele kättesaamatusse kohta.

Valikulised tarvikud

Hoidke valikulised tarvikud või elektromagnetkiirgust kiirgavad seadmed telerist eemal, et vältida pildimoonutusi või müra.

Järgmiste probleemide korral

- Vahelduvvoolu toitejuhe on kahjustatud.
- Vahelduvvoolu pistikupesa ei sobi.
- Teler on kukkumise või löögi tõttu kahjustatud.
- Vedelikud või tahked esemed kukuvad läbi väljalaskeava korpusesse

Lülitage teler kohe välja ja eemaldage vahelduvvoolu toitejuhe ning võtke ühendust Xiaomi remondikeskusega, et kvalifitseeritud teeninduspersonal saaks seadet kontrollida.

Kasutuspiirangud

Ärge paigaldage/kasutage telerit järgmistes kohtades, keskkondades või tingimustes, vastasel juhul võivad teleril tekkida talitlushäired, mis võivad põhjustada tulekahju, elektrilöögi, kahjustusi või kehavigastusi.

• Kohad:

Õues (otsese päikese käes), mere ääres, laevas või muus veesõidukis, autos, raviautuses, ebastabiilses kohas, vee ääres või kohas, mis on avatud vihmale, niiskusele või hallitusele. Kui teler asetatakse avaliku sauna või spaa riietusruumi, võib õhus leiduvad sulfiidid seda kahjustada.

• Keskkond:

Kuumad, niisked või tolmu kohad; kohad, kuhu putukad võivad siseneda; kohad, mis võivad kokku puutuda mehaanilise šokiga; kergesti süttivate esemete (nt küünlad) kõrval. Teler ei tohi sattuda tilkiva või pritsiva veega ning ärge asetage teleri peale vedelikku sisaldavaid esemeid, näiteks lillevaase. Ärge asetage telerit niiskesse või tolmusse kohta ega ruumi, kus on auru või suitsu (pliidi või niisutaja lähedusse), et vältida tulekahju, elektrilööki või deformatsiooni. Ärge keetke vett, küpsutage, keetke nuudleid ega kasutage teleri läheduses sääsepeletusviirukeid.

• Tingimused:

Ärge katsutage telerit, kui teie käed on märjad, kui korpus on avatud või koos tarvikutega, mis pole tootja poolt heaks kiidetud. Äikesetormi korral eemaldage teler vahelduvvoolu pistikupesast. Ärge paigaldage telerit õue. Nende tingimuste eiramine võib põhjustada kehavigastusi või kahjustusi või põhjustada telerile esemete lööke.

• Mi TV ekraani kahjustus

Ärge visake mingeid esemeid teleri suunas, vastasel juhul võib ekraan löögi tõttu puruneda ja põhjustada tõsiseid vigastusi. Kui teleri pind on kahjustatud, ärge puudutage telerit enne, kui vahelduvvoolu toitejuhe on lahti ühendatud, vastasel juhul võib tekkida elektrilöök.

• Töötingimused:

Töötemperatuur: 0°C–40°C; Hoiutemperatuur: -15°C–45°C; Suhteline õhuniiskus: <80%.

Ettevaatusabinõud

- Vaadake televiisorit sobivates valgustingimustes. Teleri vaatamine ebapiisava valgusega või pikka aega võib kahjustada teie nägemist.
- Ekraan ja ümbris lähevad teleri töötamise ajal kuumaks. See on normaalne.
- Ei toeta HDMI IN-st tuleva DTS-CD bitivoo dekodeerimist.

Mi TV ekraani/korpuse kasutamine ja puhastamine

Enne LED-teleri puhastamist veenduge, et vahelduvvoolu toitejuhe on pistikupesast lahti ühendatud. Korpuse materjalide riknemise või ekraani katte korrodeerumise vältimiseks järgige järgmisi ettevaatusabinõusid.

- Pühkige pehme lapiga, et eemaldada tolm seadme pinnalt ekraan/ümbris. Kui tolm on endiselt olemas, pühkige pehme lapiga, mis on niisutatud õrnatoimelise pesuvahendiga.
- Ärge pihustage vett või pesuainet otse telerile. See võib tilkuda ekraani põhja või välisosadele, põhjustades talitlushäireid.
- Ärge kasutage puhastuslappe, leeliselisi/happelisi puhastusvahendeid, küürimispulbrit ega lenduvaid vedelikke, nagu alkohol, lenduvad õlid, vedeldid või insektitsiidid. Ülaltoodud materjalide kasutamine või pikaajaline kokkupuude kummi- või vinüültoodetega võib kahjustada ekraani pinda ja korpuse materjale. Korraliku ventilatsiooni tagamiseks on soovitatav ventilatsiooniavasid regulaarselt puhastada.
- Teleri nurga reguleerimisel liigutage telerit aeglaselt, et vältida selle liikumist või aluselt libisemist.

RoHS vastavus – Euroopa Liit

Euroopa Liidus müüvad Xiaomi tooted vastavad direktiivi 2011/65/EL ja selle hilisemate muudatuste direktiivi nõuetele (EL) 2015/863 teatavate ohtlike ainete kasutamise piiramise kohta elektri- ja elektroonikaseadmetes.

Lihtsustatud EL vastavusdeklaratsioon

Käesolevaga deklareerib Beijing Xiaomi Electronics Co.,Ltd, et raadioseadmete tüüpi MI-televisoor vastab direktiivile 2014/53/EL. EL vastavusdeklaratsiooni täistekst on saadaval järgmisel Interneti-aadressil:

<http://www.mi.com/global/service/support/declaration.html>

RF sagedus ja võimsus

See seade pakub järgmisi sagedusribasid ainult EL-i piirkondades ja maksimaalset raadiosageduslikku võimsust

Bluetooth: 2402MHz-2480 MHz:<10dBm

Wi-Fi: 2412MHz-2472 MHz:<20dBm

Wi-Fi 5180MHz-5320 MHz :<20dBm

Wi-Fi 5500MHz-5700MHz:<20dBm

Wi-Fi 5745MHz-5825 MHz:<14dBm

Seda seadet on keelatud siseruumides kasutada juhul kui see töötab sagedusvahemikus 150-5350MHz järgmistes riikides:

AT	BE	BG	HR	CY	CZ	DK	EE	FI	FR	DE	EL	HU	IE
IT	LV	LT	LU	MT	NL	PL	PT	RO	SK	SI	ES	SE	UK

Vastavalt direktiivi 2014/53/EL (RED) artiklile 10.2 võib seda seadet kasutada vähemalt ühes liikmesriigis, ilma et see rikuks raadiospektri kasutamise suhtes kohaldatavaid nõudeid.



Ressursside tõhusa kasutamise hõlbustamiseks tagastage see toode lähedalasuvasse volitatud kogumiskeskusesse, registreeritud lammutajale või taaskasutajasse selle toote utiliseerimisel. Mida tähendab rätastel prügikasti sümbol: Ärge visake oma e-jäätmeid olmejäätmete kogumiskasti. Põhjus on selles, et need jäätmed on oma olemuselt ohtlikud ja neid tuleb erilisel viisil ringlusse võtta.

Kuidas seda toodet utiliseerida


Viige see lähimasse Xiaomi volitatud esinduse teeninduskeskusesse. Juhised toote käsitsemiseks selle kasutamise ajal ja pärast seda ning juhised, mida tohib ja mida ei tohi teha;

Tohib:

- Otsige alati teavet oma toote kataloogist kasutusea lõppenud seadmete käsitsemiseks.
- Veenduge, et teie elektroonikatooteid parandavad ja käsitsevad ainult volitatud taaskasutajad.
- Helistage alati volitatud e-jäätmete ümbertöötlejatele, et nad kõrvaldaksid lõppenud kasutuseaga tooted.
- Visake kasutatud elektroonikatooted, akud või tarvikud oma kasutusea lõppedes alati lähimasse volitatud e-jäätmete kogumiskeskusesse/kogumispunkti. Vastutustundlikele jäätmekäitlusviisidele ja sortimisele ringlussevõtuks.
- Võimaluse korral või vastavalt juhiste eraldage pakkematerjal vastavalt

Ei tohi:

- Ärge võtke oma elektroonikatooteid ise lahti.
- Ärge visake elektroonikat prügikasti, millel on silt "Ära visake ära".
- Ärge andke e-jäätmeid mitteametlikele ja organiseerimata sektoritele, nagu kohalik romumüüja/kaltsukorjaja.

 **Chromecast built-in** Kandke üle oma lemmikmeelelahutusrakendused – filmid ja telesaated, muusika, mängud, sport ja palju muud – oma Android- või iOS-seadmest, Maci või Windowsi arvutist või Chromebookist Mi TV-sse. Chromecasti toega rakendusi leiate aadressilt g.co/castapps.

 **Dolby Audio**

 **Dolby Vision**

 **dts-HD**

 **HDMI**
HIGH-DEFINITION MULTIMEDIA INTERFACE

Dolby, Dolby Vision, Dolby Audio ja topelt-D sümbol on ettevõtte Dolby Laboratories Licensing Corporation kaubamärgid. Toodetud Dolby Laboratories litsentsi alusel. Konfidentsiaalsed avaldamata teosed. Autoriõigus © 1992–2020 Dolby Laboratories. Kõik õigused kaitstud.

DTS-i patentide kohta vt <http://patents.dts.com>. Toodetud DTS Licensing Limitedi litsentsi alusel. DTS, sümbol ja DTS ja sümbol koos on registreeritud kaubamärgid ja DTS-HD on DTS, Inc kaubamärk. © DTS, Inc. Kõik õigused kaitstud.

Terminid HDMI ja HDMI High-Definition Multimedia Interface ning HDMI logo on ettevõtte HDMI Licensing Administrator, Inc. kaubamärgid või registreeritud kaubamärgid Ameerika Ühendriikides ja teistes riikides.

Google, Android, YouTube, Android TV ja muud kaubamärgid on Google LLC kaubamärgid.

Tootja volitatud esindaja EL-s

Nimi: Xiaomi Technology Netherlands B.V

Address: Prinses Beatrixlaan 582, 2595BM, Haag, Holland

