

SAILING

george yabu /
glenn pushelberg

WATER IS OUR PASSION

L'eau est notre passion / El agua es nuestra pasión

Fantini's headquarters are in Pella on the shores of Lake Orta, the most romantic of Italian lakes. The Fantini family is deeply rooted in Pella, their small treasured village where water has a leading role. Design is part of the company DNA, high quality products are created here for daily life to bring water into our homes, continuously renewing a little drop of magic.

La société Fantini a son siège à Pella, sur les rives du lac d'Orta, le lac italien le plus romantique. La famille Fantini est depuis toujours profondément enracinée dans ce petit village très spécial où l'eau est la dominante absolue. Le design fait partie de l'ADN de l'entreprise: ici on y crée des produits de haute qualité pour un usage quotidien, en renouvelant continuellement la véritable petite magie d'apporter l'eau dans nos maisons.

La empresa Fantini tiene su sede en Pella, a orillas del Lago Orta, el lago italiano más romántico. La familia Fantini está desde siempre profundamente radicada en este pequeño pueblo muy especial donde el agua es el protagonista absoluto. El diseño es parte del ADN de la empresa: aquí se crean productos de alta calidad para usar en la vida cotidiana, renovando continuamente esa pequeña y gran magia de traer agua a nuestros hogares.

lead free

Complying with US standard NSF/ANSI 372, which is currently the most advanced international standard to safeguard consumer health, washbasin mixers manufactured with Brass that are in contact with drinking water do not contain lead at levels higher than 0.25%.
Conformes à la norme NSF/ANSI 372 des Etats-Unis, la plus sévère de toutes les normes internationales en matière de protection de la santé des utilisateurs, les parties des robinets entrant en contact avec l'eau potable présentent une teneur maximale de plomb égale à 0,25 %.
En conformidad con la normativa NSF/ANSI 372 de Estados Unidos, que es actualmente el estándar internacional más avanzado para la protección de la salud de los consumidores, las partes de los grifos en contacto con el agua potable no contienen plomo en una cantidad que exceda el 0,25%.



SAILING

A light, poetic and contemporary design
inspired by the boat cleats.

Un design délicat, poétique et contemporain
inspiré aux taquets des bateaux.

Un diseño ligero, poético y contemporáneo
inspirado en los amarres de las barcas.

SAI
LI
NG

george yabu /
glenn pushelberg










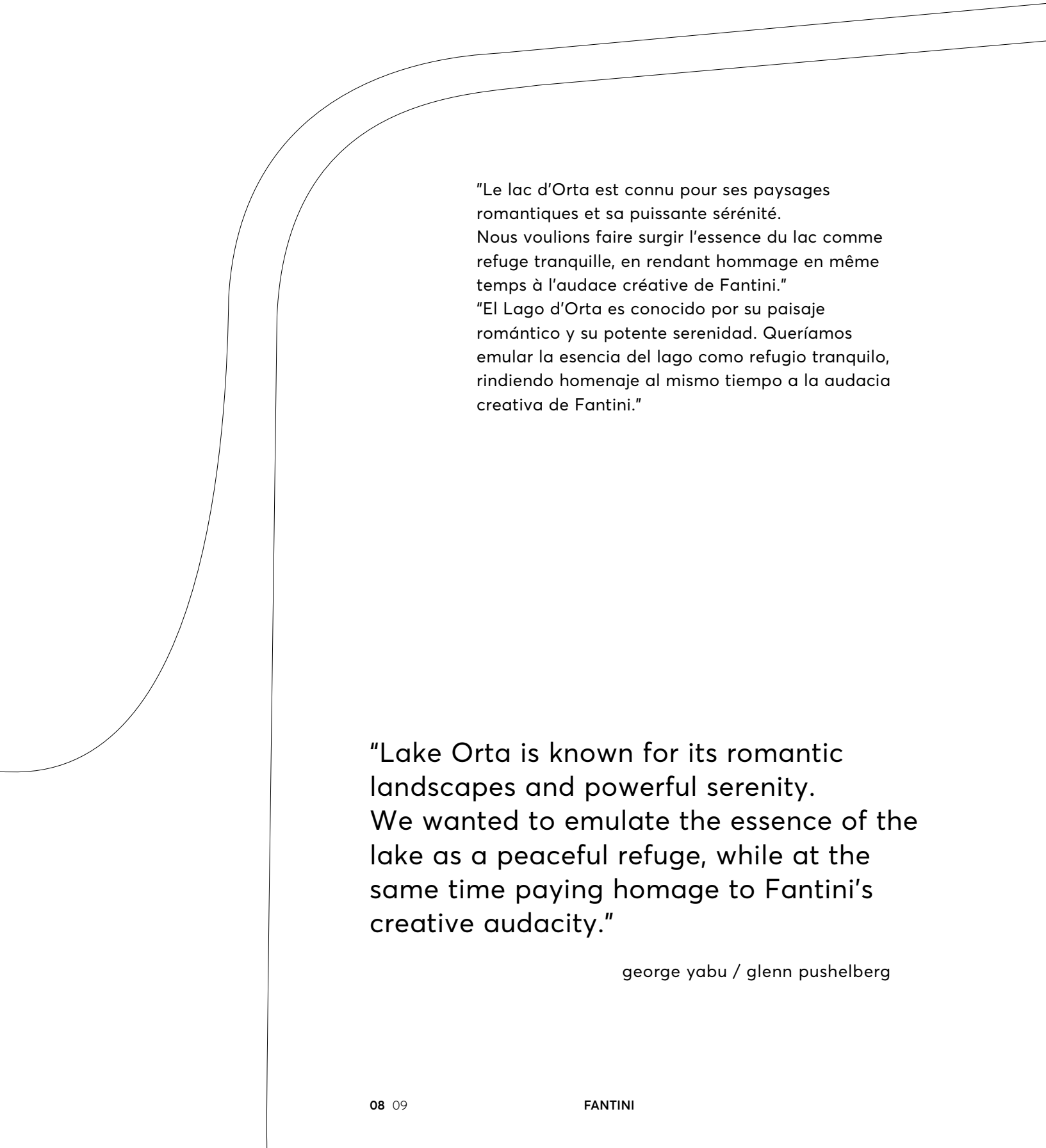
P5 J007WU

Three-hole washbasin mixer,
Matte Gun Metal PVD
Mélangeur lavabo 3 trous,
Matte Gun Metal PVD
Batería lavabo 3 elementos,
Matte Gun Metal PVD

P5 J013BU + R010AU

Wall-mount three-hole
washbasin mixer,
Matte Gun Metal PVD
Mélangeur lavabo mural,
Matte Gun Metal PVD
Batería lavabo a pared,
Matte Gun Metal PVD





"Le lac d'Orta est connu pour ses paysages romantiques et sa puissante sérénité. Nous voulions faire surgir l'essence du lac comme refuge tranquille, en rendant hommage en même temps à l'audace créative de Fantini."
"El Lago d'Orta es conocido por su paisaje romántico y su potente serenidad. Queríamos emular la esencia del lago como refugio tranquilo, rindiendo homenaje al mismo tiempo a la audacia creativa de Fantini."

"Lake Orta is known for its romantic landscapes and powerful serenity. We wanted to emulate the essence of the lake as a peaceful refuge, while at the same time paying homage to Fantini's creative audacity."

george yabu / glenn pushelberg



P5 J107WU

Two-hole washbasin mixer
with single-control,
Matte Gun Metal PVD
Mitigeur lavabo 2 trous,
Matte Gun Metal PVD
Monomando lavabo 2 elementos,
Matte Gun Metal PVD





P5 J272BU + D372AU

3/4" Thermostatic mixer with 2-way diverter,
Matte Gun Metal PVD
Mitigeur thermostatique douche à encastrer
3/4", inverseur 2 sorties à rotation avec arrêt,
Matte Gun Metal PVD
Monomando termostático ducha empotrado
3/4", desviador giratorio con cierre 2 salidas,
Matte Gun Metal PVD.

P5 J200BU + D300AU

3/4" Thermostatic mixer without volume control,
Matte Gun Metal PVD
Mitigeur thermostatique douche à encastrer
3/4", entrées en 3/4", Matte Gun Metal PVD
Monomando termostático ducha
empotrado 3/4", entradas de 3/4",
Matte Gun Metal PVD

P5 J291BU + D391AU (2PCS)

3/4" Volume control, Matte Gun Metal PVD
Robinet d'arrêt 3/4", Matte Gun Metal PVD
Llave de paso 3/4", Matte Gun Metal PVD

P5 8093U

Shower set, Matte Gun Metal PVD
Combiné de douche, Matte Gun Metal PVD
Conjunto de ducha, Matte Gun Metal PVD

P5 K073U

Multifunction showerhead, 11 3/4",
Matte Gun Metal PVD
Pomme de douche multifonction, 11 3/4",
pluie au centre, Matte Gun Metal PVD
Rociador multifunción, 11 3/4", lluvia
enfocada en el centro, Matte Gun Metal PVD

P5 8027U

11 3/4" Wall-mount shower arm,
Matte Gun Metal PVD
Bras de douche, 11 3/4", Matte Gun Metal PVD
Brazo ducha, 11 3/4", Matte Gun Metal PVD







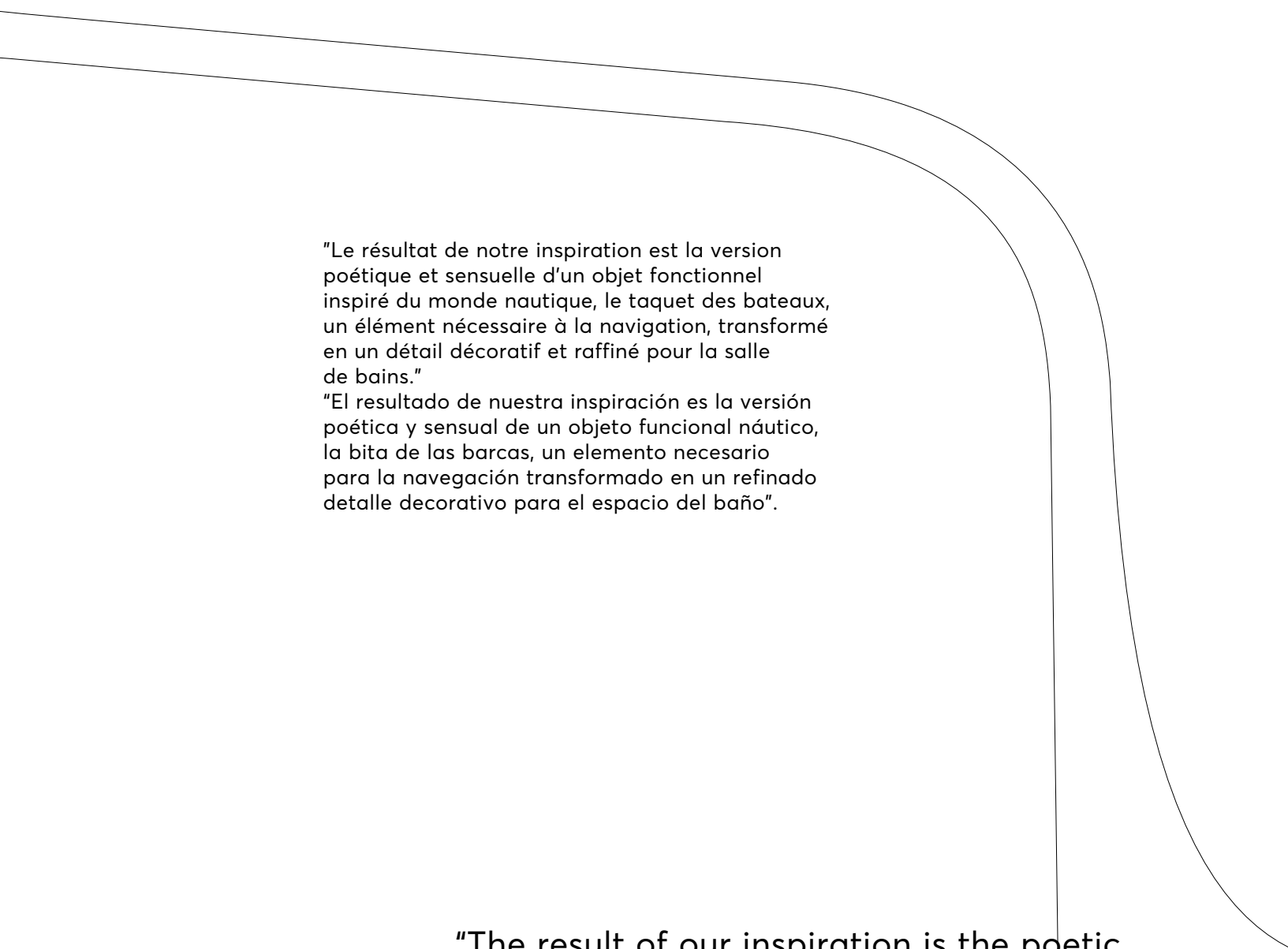


P5 J065U (pag. 14-15)
5-Hole Roman tub set,
Matte Gun Metal PVD
Mélangeur bain-douche sur gorge,
Matte Gun Metal PVD
Grupo bañera repisa,
Matte Gun Metal PVD

P5 J080BU + 1680AU
Floor-mount tub filler,
Matte Gun Metal PVD
Mélangeur bain-douche installation
au sol, Matte Gun Metal PVD
Batería bañera a suelo,
Matte Gun Metal PVD

P5 J019BU + R019AU
Wall-mount tub filler,
Matte Gun Metal PVD
Mélangeur bain-douche à encastrer,
Matte Gun Metal PVD
Grupo baño/ducha empotrado,
Matte Gun Metal PVD





"Le résultat de notre inspiration est la version poétique et sensuelle d'un objet fonctionnel inspiré du monde nautique, le taquet des bateaux, un élément nécessaire à la navigation, transformé en un détail décoratif et raffiné pour la salle de bains."

"El resultado de nuestra inspiración es la versión poética y sensual de un objeto funcional náutico, la bita de las barcas, un elemento necesario para la navegación transformado en un refinado detalle decorativo para el espacio del baño".

"The result of our inspiration is the poetic and sensual version of a functional nautical object, the sail cleat, an element which is necessary to the navigation, transformed into a refined decorative detail for the bathroom."

george yabu / glenn pushelberg



**WASHBASIN.BIDET
LAVABO.BIDET
LAVABO.BIDÉ**



J007WU

Three-hole washbasin mixer, 5 3/4" spout projection, without drain / Ceramic cartridges.
Mélangeur lavabo 3 trous, entraxe bec 5 3/4", sans vidage / Tête céramique.
Batería lavabo 3 elementos, distancia a chorro 5 3/4", sin desagüe / Cartucho de disco cerámico.

J007U

With drain / Avec vidage / Con desagüe.



J013BU+R010AU

Wall-mount three-hole washbasin mixer, 7 7/8" spout projection, without drain / Ceramic cartridges.
Mélangeur lavabo mural, entraxe bec 7 7/8", sans vidage / Têtes céramiques.
Batería lavabo a pared, distancia a chorro 7 7/8", sin desagüe / Cartuchos de disco cerámico.



J107WU

Two-hole washbasin mixer, 5 3/4" spout projection, without drain / Progressive cartridge.
Mitigeur lavabo 2 trous, entraxe bec 5 3/4", sans vidage / Cartouche progressive.
Monomando lavabo 2 elementos, distancia a chorro 5 3/4", sin desagüe / Cartucho progresivo.



J062WU

Single-hole bidet mixer, 5 5/8" spout projection, without drain / Ceramic cartridge.
Mitigeur bidet monotrou, entraxe bec 5 5/8", sans vidage / Tête céramique.
Monobloc bidé, distancia a chorro 5 5/8", sin desagüe / Cartucho de disco cerámico.

J062U

With drain / Avec vidage / Con desagüe.

**SHOWERS
DOUCHES
DUCHAS**



J272BU+D331AU

3/4" Thermostatic mixer with integrated volume control / Thermostatic cartridge.
Mitigeur thermostatique douche à encastrer 3/4", 1 sortie en 3/4".
Monomando termostático ducha empotrado 3/4", 1 salida de 3/4".

J272BU+D372AU

3/4" Thermostatic mixer with 2 way diverter / Thermostatic cartridge.
Mitigeur thermostatique douche à encastrer 3/4", 2 sorties en 3/4" / Cartouche thermostatique.
Monomando termostático ducha empotrado 3/4", 2 salidas de 3/4" / Cartucho termostático.

J272BU+D373AU

3/4" Thermostatic mixer with 3 way diverter / Thermostatic cartridge.
Mitigeur thermostatique douche à encastrer 3/4", 3 sorties en 3/4" / Cartouche thermostatique.
Monomando termostático ducha empotrado 3/4", 3 salidas de 3/4" / Cartucho termostático.



J200BU+D300AU

3/4" built-in thermostatic shower mixer / Thermostatic cartridge.
Mitigeur thermostatique douche à encastrer 3/4" / Cartouche thermostatique.
Monomando termostático ducha empotrado 3/4" / Cartucho termostático.



J291BU+D391AU

3/4" Volume control / Ceramic cartridge.
Robinet d'arrêt 3/4" / Tête céramique.
Llave de paso 3/4" / Cartucho de disco cerámico.



J276BU+D376AU

2 way diverter with integrated volume control / Ceramic cartridge.
Inverseur à encastrer, 2 sorties / Tête céramique.
Distribuidor empotrado, 2 salidas / Cartucho de disco cerámico.



J276BU+D377AU

3 way diverter with integrated volume control / Ceramic cartridge.
Inverseur à encastrer, 3 sorties / Tête céramique.
Distribuidor empotrado, 3 salidas / Cartucho de disco cerámico.

SHOWERS
DOUCHES
DUCHAS



K073U
Multifunction showerhead - ACQUAFIT, 11 3/4".
Base material: stainless steel.
Pomme de douche multifonction - ACQUAFIT,
11 3/4". Matériel de base: acier.
Rociador multifunción - ACQUAFIT, 11 3/4".
Material básico: acero.



8083U
9 1/2" Round showerhead.
Base material: stainless steel.
Pomme de douche jet pluie, 9 1/2".
Matériel de base: acier.
Rociador lluvia, 9 1/2".
Material básico: acero.



8027U
11 3/4" Wall-mount shower arm.
Bras de douche, longueur 11 3/4",
pour installation murale.
Brazo ducha, longitud 11 3/4",
para instalación a pared.

8137U
13 3/4" Wall-mount shower arm.
Bras de douche, longueur 13 3/4",
pour installation murale.
Brazo ducha, longitud 13 3/4",
para instalación a pared.

8028U
17 3/4" Wall-mount shower arm.
Bras de douche, longueur 17 3/4",
pour installation murale.
Brazo ducha, longitud 17 3/4",
para instalación a pared.



9236U
10" Ceiling-mount shower arm.
Bras de douche, longueur 10",
pour installation plafond.
Brazo ducha, longitud 10",
para instalación a techo.

9237U
18" Ceiling-mount shower arm.
Bras de douche, longueur 18",
pour installation plafond.
Brazo ducha, longitud 18",
para instalación a techo.



8093U
Wall-mount handshower set.
Combiné de douche.
Conjunto de ducha.

TUB
BAIN-DOUCHE
BAÑO DUCHA



J019BU+R019AU

Wall-mount tub filler, 7 7/8" spout projection / Ceramic cartridges.
Mélangeur bain-douche à encastrer, entraxe bec 7 7/8" / Têtes céramiques.
Grupo baño/ducha empotrado, distancia a chorro 7 7/8" / Cartuchos de disco cerámico.



J065U

5-Hole Roman tub set, 5 3/4" spout projection / Ceramic cartridges.
Mélangeur bain-douche sur gorge, entraxe bec 5 3/4" / Têtes céramiques.
Grupo bañera repisa, distancia a chorro 5 3/4" / Cartuchos de disco cerámico.



J080BU+1680AU

Floor-mount single-control tub filler, 8 1/2" spout projection / Ceramic cartridge.
Mitigeur bain-douche installation au sol, entraxe bec 8 1/2" / Têtes céramiques.
Monomando baño/ducha a suelo, distancia a chorro 8 1/2" / Cartuchos de disco cerámico.



P5
Matte Gun Metal PVD
Matte Gun Metal PVD
Matte Gun Metal PVD



P6
Matte British Gold PVD
Matte British Gold PVD
Matte British Gold PVD



S1
Deep Black PVD
Deep Black PVD
Deep Black PVD

Finishing
Finitions
Acabados

Progetto grafico: Graph.x
Rendering: NuDesign
Foto: Max Gardone #piccolimaritascabili
Print: Tipolitografia Saccardo

Member of/



The Manufacturer reserves the right to modify products and accessories at any time without prior notice.

©2021 Fratelli Fantini Spa
All rights reserved

Fantini USA Inc.
A&D BUILDING – 150 East 58th Street, 8th floor – New York, NY 10155
Ph. 212 308 8833 – Fax 212 308 8820
fantini@fantiniusa.com – www.fantiniusa.com