

# NOW

MANUEL TECHNIQUE

**NOW**



**NOW** pag. 9

**Informations techniques**

	<b>NOW .1 - art. 8114B+8114A</b>	<b>NOW .2 - art. 8115B+8114A</b>
Pression hydraulique minimum:	3 bar dynamiques	3 bar dynamiques
Pression hydraulique maximum:	4 bar dynamiques	4 bar dynamiques
Température max. eau chaude:	80°C	80°C
Poids:	9 Kg + 1,5 Kg	9 Kg + 1,5 Kg
Conditions d'installation suggerees: - Pression hydraulique	3 bar dynamiques	3 bar dynamiques

**Versions**

**La colonne de douche NOW est disponible en version MECANIQUE et se compose de:**

A) PARTIE ENCASTREE:

B) PARTIE EXTERNE en deux versions:

**Now .1**

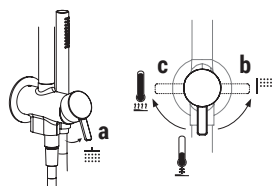
**Now .2**

**PARTIE EXTERNE NOW .1 constituée par:**

- POMME DE DOUCHE Ø 30 cm, en ABS chrome
- COMBINÉ DE DOUCHE INTEGRE, avec douchette FIT et flexible en PVC 150 cm
- MANETTE MITIGEUR

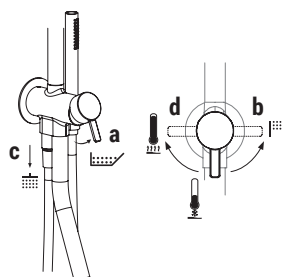
**PARTIE EXTERNE NOW .2 constituée par:**

- POMME DE DOUCHE Ø 30 cm, abs chrome
- COMBINÉ DE DOUCHE INTEGRE, avec douchette FIT et flexible en PVC 150 cm
- MANETTE MITIGEUR
- BEC DE BAIGNOIRE, entraxe bec 33 cm



**Fonctionnement Now .1:**

- a) La pomme de douche et la régulation du débit d'eau s'activent en ouvrant la manette en position centrale.
- b) La douchette s'active en tournant la manette à droite de 90°
- d) Le réglage de la température se fait en tournant la manette à gauche 80°.



**Fonctionnement Now .2:**

- a) Le bec baignoire et la régulation du débit de l'eau s'activent en ouvrant la manette en position centrale.
- b) La douchette s'active en tournant la manette à droite de 90°.
- c) Pour activer la pomme de douche il faut tirer le flexible ver le bas et tourner son écrou.
- d) Le réglage de la température se fait en tournant la manette à gauche de 80°.

**Matériel de base:**

- Laiton
- 02 Chromé

### Mitigeur douche à encastrer

- manette
- cartouche à disques céramiques avec inverseur **2 sorties**
- pomme de douche
- douchette FIT
- support douchette
- flexible PVC 150 cm
- entrées en 1/2"

**Art. 8114B**



**Art. 8114A**



#### Partie externe

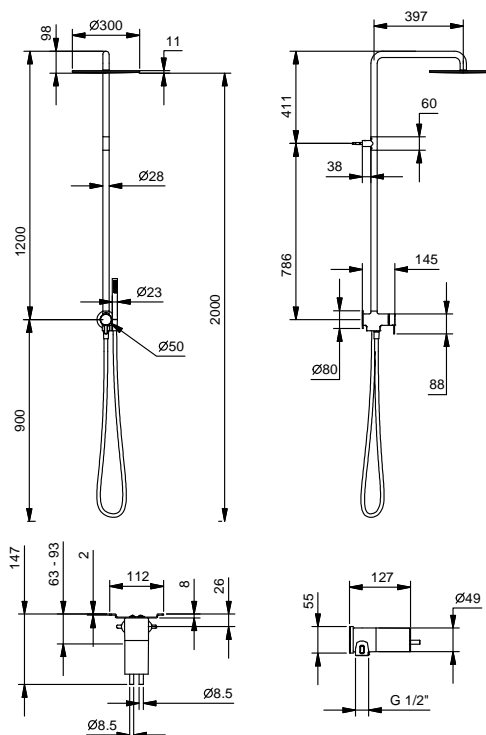
Chromé 86 02 8114B

#### Partie à encastrer

86 00 8114A

#### PRIX TOTAL

Chromé



### Mitigeur douche à encastrer

- manette
- pomme de douche
- cartouche à disques céramiques avec inverseur **2 sorties**
- inverseur pour 3ème sortie
- bec bain-douche
- douchette FIT
- flexible PVC 150 cm
- support douchette
- entrées en 1/2"

**Art. 8115B**



**Art. 8114A**



#### Partie externe

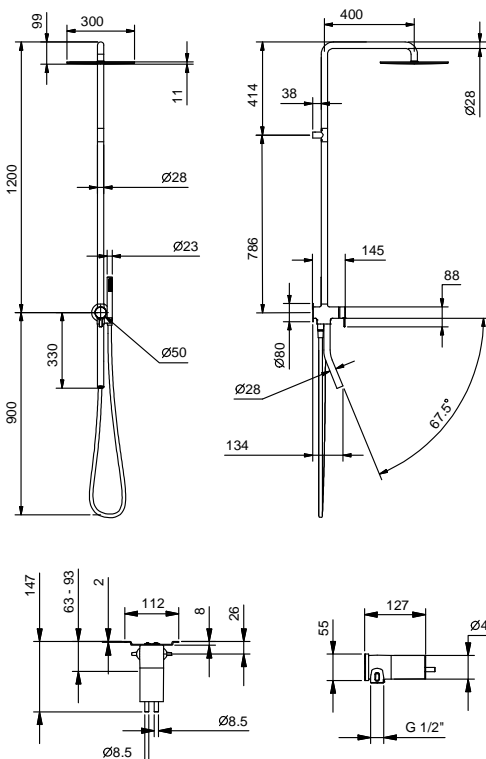
Chromé 86 02 8115B

#### Partie à encastrer

86 00 8114A

#### PRIX TOTAL

Chromé





**Fratelli Fantini Spa**

Pella (Novara), Italy - t. +39 0322 918411

[fantini@fantini.it](mailto:fantini@fantini.it) - [www.fantini.it](http://www.fantini.it)