

VENEZIA

TECHNISCHES HANDBUCH

VENEZIA

Design Matteo Thun & Antonio Rodriguez



02 N404SW + 02 N448C5 - 02 N448C5

HANDGRIFFE	s. 231
WASCHTISCH	s. 239
Waschtisch	s. 243
BIDET	s. 243
DUSCHE	s. 247
BADEWANNE	s. 263
Badewanne - Auslauf	s. 267
ZUBEHÖR	s. 269

Technische Hinweise

Die Serie VENEZIA wird grundsätzlich OHNE GRIFFE geliefert, separat zu bestellen.

Wasch- und Bidet-Mischer sind mit einem **Perlator** bis zu 5 l/min ausgestattet.

- MISCHER MIT PROGRESSIVKARTUSCHE

Drehen Sie den Griff gegen den Uhrzeigersinn für den Wechsel von **kalt**em > **gemischtem** > **warmem Wasser**.

BOHRLÖCHER FÜR ARMATUREN IN WASCHTISCHEN:

- Einloch-Waschtisch und Bidetmischer.

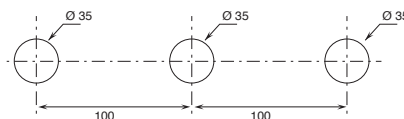


- 3-Loch-Waschtischarmaturen.

Art. N404S

Art. N405S

Art. N504S



Der Duschthermostat 3/4" steht zur Verfügung:

- Art. G531B+D331A - 1 Ausgang

- Art. G572B+D372A - 2 Ausgänge

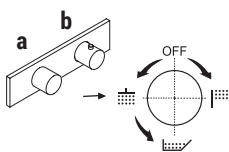
- Art. G573B+D373A - 3 Ausgänge

BEISPIEL:

Art. G573B+D373A

a) Drehumsteller mit Absperrung - Ausgehend von der Mittelstellung aktivieren Sie durch Drehen nach rechts den 1. Ausgang. Durch Drehen nach links aktivieren Sie den 2. und in der Folge den 3. Ausgang.

b) Temperatureinstellung



Basismaterial: MESSING

Oberflächen:

02 Chrom

95 Polished Nickel PVD

P5 Matt Gun Metal PVD

P6 Matt British Gold PVD

P9 Matt Copper PVD

01 Gold Plus

Griffe Venezia aus Muranoglas und Kristallglas

Die Griffe haben einen Metallsockel, der in verschiedenen Ausführungen erhältlich ist.

Die **Griffe Venezia aus Muranoglas** werden mit den alten und traditionellen Techniken der venezianischen Glasmeister hergestellt. Unregelmäßigkeiten in der Farbverteilung innerhalb des Griffs sind typisch für die künstlerische Glasbearbeitung. Sie sind Teil der Schönheit und Authentizität eines hochwertigen, in Italien handgefertigten Produkts und tragen dazu bei, dass jedes Stück einzigartig und unvergleichlich ist.

Kleine Unvollkommenheiten wie Luftblasen oder leichte Abweichungen in der Oberfläche des Kristalls können in **Venezia Kristall Griffen** vorkommen. Diese leichten Spuren sind ein wesentliches Merkmal der Handwerkskunst des Kristalls. Sie sind eine Garantie für die handwerkliche Verarbeitung und tragen dazu bei, dass jedes Stück einzigartig und unvergleichlich ist..

Für Ersatzteile von Artikeln, die vor September 2016 bezogen wurden, ist ein spezielles Befestigungs-Kit (Art. 90 00 8944) nötig, des zusammen mit dem neuen Griff Typ bestellt werden muss.

* Ersatzteile, Zubehöre, verschiedene Artikel und Verlängerungen können in bestimmten Preislistenteilen eingesehen werden



ART. N404SW
02 - CHROM



N448
(2 pz)



N348
(2 pz)



N546 - DX
N547 - SX



N54613 - DX
N54713 - SX



N448C5
(2 pz)



N448CB
(2 pz)



N448CC
(2 pz)



N448CD
(2 pz)



N748CE
(2 pz)



N748CF
(2 pz)



N748C6
(2 pz)



N748CH
(2 pz)



N748CI
(2 pz)



N748CG
(2 pz)



N646C5 - DX
N647C5 - SX




N646CB - DX
N647CB - SX



ART. N404SW
01 - GOLD PLUS



N448
(2 pz)



N348
(2 pz)



N546 - DX
N547 - SX



N448C5
(2 pz)



N448CB
(2 pz)



N448CC
(2 pz)



N448CD
(2 pz)



N748CE
(2 pz)



N748CF
(2 pz)



N748C6
(2 pz)



N748CH
(2 pz)



N748CI
(2 pz)



N748CG
(2 pz)



N646C5 - DX
N647C5 - SX



N646CB - DX
N647CB - SX



ART. N404SW

95 - POLISHED NICKEL PVD



N448
(2 pz)



N348
(2 pz)



N546 - DX
N547 - SX



N448C5
(2 pz)



N448CB
(2 pz)



N448CC
(2 pz)



N448CD
(2 pz)



N748CE
(2 pz)



N748CF
(2 pz)



N748C6
(2 pz)



N748CH
(2 pz)



N748CI
(2 pz)



N748CG
(2 pz)



N646C5 - DX
N647C5 - SX



N646CB - DX
N647CB - SX



ART. N404SW

P5 - MATT GUN METAL PVD



N448
(2 pz)



N348
(2 pz)



N546 - DX
N547 - SX



N448C5
(2 pz)



N448CB
(2 pz)



N448CC
(2 pz)



N448CD
(2 pz)



N748CE
(2 pz)



N748CF
(2 pz)



N748C6
(2 pz)



N748CH
(2 pz)



N748CI
(2 pz)



N748CG
(2 pz)



N646C5 - DX
N647C5 - SX



N646CB - DX
N647CB - SX




ART. N404SW

P6 - MATT BRITISH GOLD PVD



N448
(2 pz)



N348
(2 pz)



N546 - DX
N547 - SX



N448C5
(2 pz)



N448CB
(2 pz)



N448CC
(2 pz)



N448CD
(2 pz)



N748CE
(2 pz)



N748CF
(2 pz)



N748C6
(2 pz)



N748CH
(2 pz)



N748CI
(2 pz)



N748CG
(2 pz)



N646C5 - DX
N647C5 - SX



N646CB - DX
N647CB - SX




ART. N404SW

P9 - MATT COPPER PVD



N448
(2 pz)



N348
(2 pz)



N546 - DX
N547 - SX



N448C5
(2 pz)



N448CB
(2 pz)



N448CC
(2 pz)



N448CD
(2 pz)



N748CE
(2 pz)



N748CF
(2 pz)



N748C6
(2 pz)



N748CH
(2 pz)



N748CI
(2 pz)



N748CG
(2 pz)



N646C5 - DX
N647C5 - SX



N646CB - DX
N647CB - SX

90° KERAMIKOBERTEIL

3-Loch-Waschtischmischer*_Achsabstand Auslauf 17,5 cm***N404SW+N448C5 (2 PZ)**

OHNE ABLAUF

N404S+N448C5 (2 PZ)

MIT ABLAUF

3-Loch-Waschtischmischer hoch*_Achsabstand Auslauf 17,5 cm***N405SW+N448C5 (2 PZ)**

OHNE ABLAUF

1-Loch-Waschtischmischer*_Achsabstand Auslauf 17,5 cm***N458SWB+R011A+N448C5 (2 PZ)**Wand Steuerungen
OHNE ABLAUF**1-Loch-Waschtischmischer***_Achsabstand Auslauf 17,5 cm***N456SWF+N448C5 (2 PZ)**

OHNE ABLAUF

N456SF+N448C5 (2 PZ)

MIT ABLAUF

Wandwaschtischmischer*_Achsabstand Auslauf 20 cm***N013SB+R010A+N448C5 (2 PZ)**

OHNE ABLAUF

1-Loch-Bidetmischer*_Achsabstand Auslauf 12 cm***N462SWF+N448C5 (2 PZ)**

OHNE ABLAUF

N462SF+N448C5 (2 PZ)

MIT ABLAUF

3-Loch-Bidetmischer*_Achsabstand Auslauf 12 cm***N409SW**

OHNE ABLAUF

N409S

MIT ABLAUF

1-Loch-Bidetmischer*_Achsabstand Auslauf 12 cm***N411SB+R011A+N448C5 (2 PZ)**Wand Steuerungen
MIT ABLAUF**3-Loch-Waschtischmischer - VENEZIA IN***_Achsabstand Auslauf 15 cm***N504SW+N448C5 (2 PZ)**

OHNE ABLAUF

N504S+N448C5 (2 PZ)

MIT ABLAUF

Wandwaschtischmischer - VENEZIA IN*_Achsabstand Auslauf 19,5 cm***N113SB+R010A+N448C5 (2 PZ)**

OHNE ABLAUF

3-Loch-Bidetmischer - VENEZIA IN*_Achsabstand Auslauf 13,5 cm***N509SW+N448C5 (2 PZ)**

OHNE ABLAUF

N509S+N448C5 (2 PZ)

MIT ABLAUF

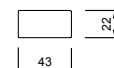
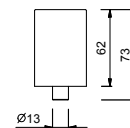
1-Loch-Bidetmischer - VENEZIA IN*_Achsabstand Auslauf 13,2 cm***N511SB+R011A+N448C5 (2 PZ)**Wand Steuerungen
MIT ABLAUF

N448**Griff VENEZIA**


- Basismaterial: Messing
- zu Artikel: N404SW - N404S - N504SW - N504S - N405SW - N458SWB - N013SB - N113SB - N456SWF - N456SF - N462SWF - N462SF - N409SW - N409S - N411SB - N509SW - N509S - N511SB - N385SB - N291SB - N465S - N565S - N467S - N580SB - N019SB - N017SB



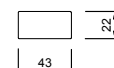
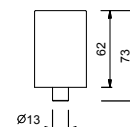
Chrom	29 02 N448
Polished Nickel PVD	29 95 N448
Matt Gun Metal PVD	29 P5 N448
Matt British Gold PVD	29 P6 N448
Matt Copper PVD	29 P9 N448
Gold Plus	29 01 N448

**N348****Griff VENEZIA Diamant**

- Basismaterial: Messing
- zu Artikel: N404SW - N404S - N504SW - N504S - N405SW - N458SWB - N013SB - N113SB - N456SWF - N456SF - N462SWF - N462SF - N409SW - N409S - N411SB - N509SW - N509S - N511SB - N385SB - N291SB - N465S - N565S - N467S - N580SB - N019SB - N017SB



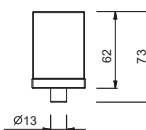
Chrom	29 02 N348
Polished Nickel PVD	29 95 N348
Matt Gun Metal PVD	29 P5 N348
Matt British Gold PVD	29 P6 N348
Matt Copper PVD	29 P9 N348
Gold Plus	29 01 N348

**N448C5****Griff VENEZIA aus Muranoglas - Schwarz**

- Griffhalter aus Messing
- zu Artikel: N404SW - N404S - N504SW - N504S - N405SW - N458SWB - N013SB - N113SB - N456SWF - N456SF - N462SWF - N462SF - N409SW - N409S - N411SB - N509SW - N509S - N511SB - N385SB - N291SB - N465S - N565S - N467S - N580SB - N019SB - N017SB



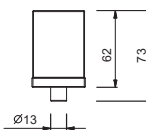
Chrom	29 02 N448C5
Polished Nickel PVD	29 95 N448C5
Matt Gun Metal PVD	29 P5 N448C5
Matt British Gold PVD	29 P6 N448C5
Matt Copper PVD	29 P9 N448C5
Gold Plus	29 01 N448C5

**N448CB****Griff VENEZIA aus Muranoglas - Weiß**

- Griffhalter aus Messing
- zu Artikel: N404SW - N404S - N504SW - N504S - N405SW - N458SWB - N013SB - N113SB - N456SWF - N456SF - N462SWF - N462SF - N409SW - N409S - N411SB - N509SW - N509S - N511SB - N385SB - N291SB - N465S - N565S - N467S - N580SB - N019SB - N017SB

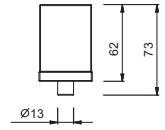


Chrom	29 02 N448CB
Polished Nickel PVD	29 95 N448CB
Matt Gun Metal PVD	29 P5 N448CB
Matt British Gold PVD	29 P6 N448CB
Matt Copper PVD	29 P9 N448CB
Gold Plus	29 01 N448CB

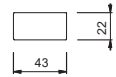


N448CC**Griff VENEZIA aus Muranoglas - Rot**

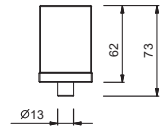
• Griffhalter aus Messing
 • zu Artikel: N404SW - N404S - N504SW - N504S - N405SW - N458SWB
 - N013SB - N113SB - N456SWF - N456SF - N462SWF - N462SF - N409SW
 - N409S - N411SB - N509SW - N509S - N511SB - N385SB - N291SB -
 N465S - N565S - N467S - N580SB - N019SB - N017SB



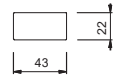
Chrom	29 02 N448CC
Polished Nickel PVD	29 95 N448CC
Matt Gun Metal PVD	29 P5 N448CC
Matt British Gold PVD	29 P6 N448CC
Matt Copper PVD	29 P9 N448CC
Gold Plus	29 01 N448CC

**N448CD****Griff VENEZIA aus Muranoglas - Blau**

• Griffhalter aus Messing
 • zu Artikel: N404SW - N404S - N504SW - N504S - N405SW - N458SWB
 - N013SB - N113SB - N456SWF - N456SF - N462SWF - N462SF - N409SW
 - N409S - N411SB - N509SW - N509S - N511SB - N385SB - N291SB -
 N465S - N565S - N467S - N580SB - N019SB - N017SB



Chrom	29 02 N448CD
Polished Nickel PVD	29 95 N448CD
Matt Gun Metal PVD	29 P5 N448CD
Matt British Gold PVD	29 P6 N448CD
Matt Copper PVD	29 P9 N448CD
Gold Plus	29 01 N448CD

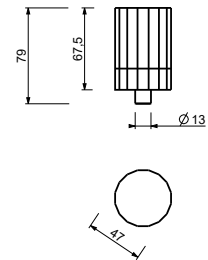


N748C6**VENEZIA Handgriff aus Kristallglas - TRANSPARENT WEISS**

- Griffhalter aus Messing
- zu Artikel: N404SW - N404S - N504SW - N504S - N405SW - N409SW - N409S - N509SW - N509S - N465S - N565S - N467S



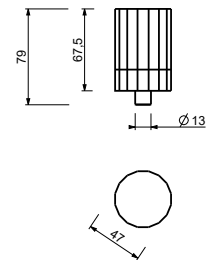
Chrom	29 02 N748C6
Polished Nickel PVD	29 95 N748C6
Matt Gun Metal PVD	29 P5 N748C6
Matt British Gold PVD	29 P6 N748C6
Matt Copper PVD	29 P9 N748C6
Gold Plus	29 01 N748C6

**N748CH****VENEZIA Handgriff aus Kristallglas - MATT WEISS**

- Griffhalter aus Messing
- zu Artikel: N404SW - N404S - N504SW - N504S - N405SW - N409SW - N409S - N509SW - N509S - N465S - N565S - N467S



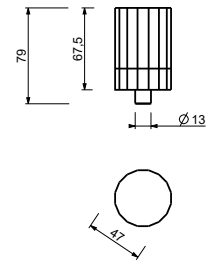
Chrom	29 02 N748CH
Polished Nickel PVD	29 95 N748CH
Matt Gun Metal PVD	29 P5 N748CH
Matt British Gold PVD	29 P6 N748CH
Matt Copper PVD	29 P9 N748CH
Gold Plus	29 01 N748CH

**N748CE****VENEZIA Handgriff aus Kristallglas - TRANSPARENT HELLBLAU**

- Griffhalter aus Messing
- zu Artikel: N404SW - N404S - N504SW - N504S - N405SW - N409SW - N409S - N509SW - N509S - N465S - N565S - N467S



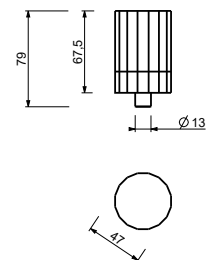
Chrom	29 02 N748CE
Polished Nickel PVD	29 95 N748CE
Matt Gun Metal PVD	29 P5 N748CE
Matt British Gold PVD	29 P6 N748CE
Matt Copper PVD	29 P9 N748CE
Gold Plus	29 01 N748CE

**N748CF****VENEZIA Handgriff aus Kristallglas - MATT HELLBLAU**

- Griffhalter aus Messing
- zu Artikel: N404SW - N404S - N504SW - N504S - N405SW - N409SW - N409S - N509SW - N509S - N465S - N565S - N467S



Chrom	29 02 N748CF
Polished Nickel PVD	29 95 N748CF
Matt Gun Metal PVD	29 P5 N748CF
Matt British Gold PVD	29 P6 N748CF
Matt Copper PVD	29 P9 N748CF
Gold Plus	29 01 N748CF

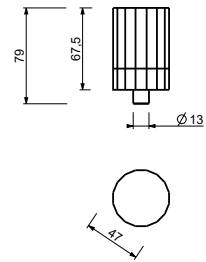


N748CI**VENEZIA Handgriff aus Kristallglas - TRANSPARENT AMBER**

- Griffhalter aus Messing
- zu Artikel: N404SW - N404S - N504SW - N504S - N405SW - N409SW - N409S - N509SW - N509S - N465S - N565S - N467S



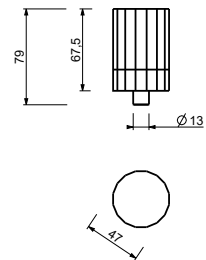
Chrom	29 02 N748CI
Polished Nickel PVD	29 95 N748CI
Matt Gun Metal PVD	29 P5 N748CI
Matt British Gold PVD	29 P6 N748CI
Matt Copper PVD	29 P9 N748CI
Gold Plus	29 01 N748CI

**N748CG****VENEZIA Handgriff aus Kristallglas - MATT AMBER**

- Griffhalter aus Messing
- zu Artikel: N404SW - N404S - N504SW - N504S - N405SW - N409SW - N409S - N509SW - N509S - N465S - N565S - N467S



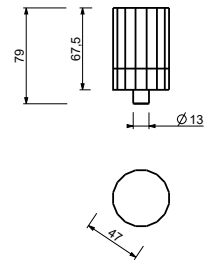
Chrom	29 02 N748CG
Polished Nickel PVD	29 95 N748CG
Matt Gun Metal PVD	29 P5 N748CG
Matt British Gold PVD	29 P6 N748CG
Matt Copper PVD	29 P9 N748CG
Gold Plus	29 01 N748CG

**N746C6****VENEZIA Handgriff aus Kristallglas - TRANSPARENT WEISS**

- Griffhalter aus Messing
- zu Artikel: N013SB - N113SB - N458SWB+R011A - N411SB+R011A - N511SB+R011A - N291SB - N019SB - N017SB



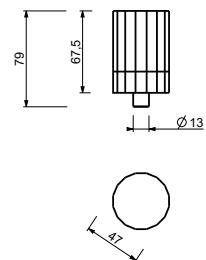
Chrom	29 02 N746C6
Polished Nickel PVD	29 95 N746C6
Matt Gun Metal PVD	29 P5 N746C6
Matt British Gold PVD	29 P6 N746C6
Matt Copper PVD	29 P9 N746C6
Gold Plus	29 01 N746C6

**N746CH****VENEZIA Handgriff aus Kristallglas - MATT WEISS**

- Griffhalter aus Messing
- zu Artikel: N013SB - N113SB - N458SWB+R011A - N411SB+R011A - N511SB+R011A - N291SB - N019SB - N017SB



Chrom	29 02 N746CH
Polished Nickel PVD	29 95 N746CH
Matt Gun Metal PVD	29 P5 N746CH
Matt British Gold PVD	29 P6 N746CH
Matt Copper PVD	29 P9 N746CH
Gold Plus	29 01 N746CH

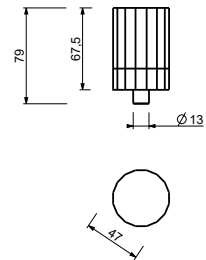


N746CE**VENEZIA Handgriff aus Kristallglas - TRANSPARENT HELLBLAU**

- Griffhalter aus Messing
- zu Artikel: N013SB - N113SB - N458SWB+R011A - N411SB+R011A - N511SB+R011A - N291SB - N019SB - N017SB



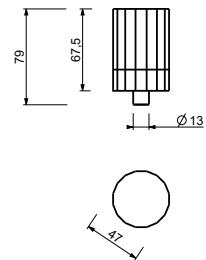
Chrom	29 02 N746CE
Polished Nickel PVD	29 95 N746CE
Matt Gun Metal PVD	29 P5 N746CE
Matt British Gold PVD	29 P6 N746CE
Matt Copper PVD	29 P9 N746CE
Gold Plus	29 01 N746CE

**N746CF****VENEZIA Handgriff aus Kristallglas - MATT HELLBLAU**

- Griffhalter aus Messing
- zu Artikel: N013SB - N113SB - N458SWB+R011A - N411SB+R011A - N511SB+R011A - N291SB - N019SB - N017SB



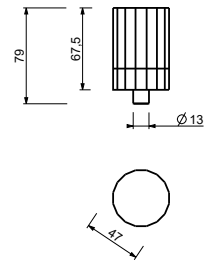
Chrom	29 02 N746CF
Polished Nickel PVD	29 95 N746CF
Matt Gun Metal PVD	29 P5 N746CF
Matt British Gold PVD	29 P6 N746CF
Matt Copper PVD	29 P9 N746CF
Gold Plus	29 01 N746CF

**N746CI****VENEZIA Handgriff aus Kristallglas - TRANSPARENT AMBER**

- Griffhalter aus Messing
- zu Artikel: N013SB - N113SB - N458SWB+R011A - N411SB+R011A - N511SB+R011A - N291SB - N019SB - N017SB



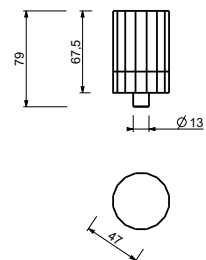
Chrom	29 02 N746CI
Polished Nickel PVD	29 95 N746CI
Matt Gun Metal PVD	29 P5 N746CI
Matt British Gold PVD	29 P6 N746CI
Matt Copper PVD	29 P9 N746CI
Gold Plus	29 01 N746CI

**N746CG****VENEZIA Handgriff aus Kristallglas - MATT AMBER**

- Griffhalter aus Messing
- zu Artikel: N013SB - N113SB - N458SWB+R011A - N411SB+R011A - N511SB+R011A - N291SB - N019SB - N017SB



Chrom	29 02 N746CG
Polished Nickel PVD	29 95 N746CG
Matt Gun Metal PVD	29 P5 N746CG
Matt British Gold PVD	29 P6 N746CG
Matt Copper PVD	29 P9 N746CG
Gold Plus	29 01 N746CG

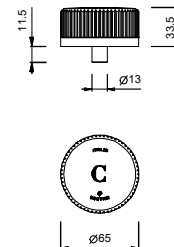


N646C5**Griff VENEZIA aus Kristall rechts "C" (cold) - Schwarz**

- Griffhalter aus Messing
- zu Artikel: N404SW - N404S - N504SW - N504S - N405SW - N458SWB - N013SB - N113SB - N409SW - N409S - N411SB - N509SW - N509S - N511SB - N465S - N565S - N467S - N019SB - N017SB



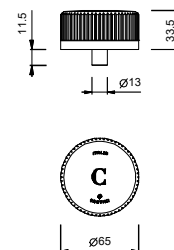
Chrom	29 02 N646C5
Polished Nickel PVD	29 95 N646C5
Matt Gun Metal PVD	29 P5 N646C5
Matt British Gold PVD	29 P6 N646C5
Matt Copper PVD	29 P9 N646C5
Gold Plus	29 01 N646C5

**N646CB****Griff VENEZIA aus Kristall rechts "C" (cold) - Weiß**

- Griffhalter aus Messing
- zu Artikel: N404SW - N404S - N504SW - N504S - N405SW - N458SWB - N013SB - N113SB - N409SW - N409S - N411SB - N509SW - N509S - N511SB - N465S - N565S - N467S - N019SB - N017SB



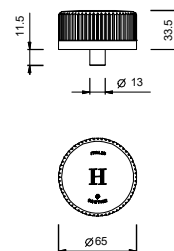
Chrom	29 02 N646CB
Polished Nickel PVD	29 95 N646CB
Matt Gun Metal PVD	29 P5 N646CB
Matt British Gold PVD	29 P6 N646CB
Matt Copper PVD	29 P9 N646CB
Gold Plus	29 01 N646CB

**N647C5****Griff VENEZIA aus Kristall links "H" (hot) - Schwarz**

- Griffhalter aus Messing
- zu Artikel: N404SW - N404S - N504SW - N504S - N405SW - N458SWB - N013SB - N113SB - N409SW - N409S - N411SB - N509SW - N509S - N511SB - N465S - N565S - N467S - N019SB - N017SB



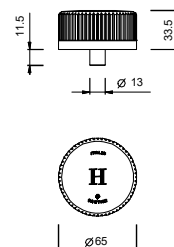
Chrom	29 02 N647C5
Polished Nickel PVD	29 95 N647C5
Matt Gun Metal PVD	29 P5 N647C5
Matt British Gold PVD	29 P6 N647C5
Matt Copper PVD	29 P9 N647C5
Gold Plus	29 01 N647C5

**N647CB****Griff VENEZIA aus Kristall links "H" (hot) - Weiß**

- Griffhalter aus Messing
- zu Artikel: N404SW - N404S - N504SW - N504S - N405SW - N458SWB - N013SB - N113SB - N409SW - N409S - N411SB - N509SW - N509S - N511SB - N465S - N565S - N467S - N019SB - N017SB



Chrom	29 02 N647CB
Polished Nickel PVD	29 95 N647CB
Matt Gun Metal PVD	29 P5 N647CB
Matt British Gold PVD	29 P6 N647CB
Matt Copper PVD	29 P9 N647CB
Gold Plus	29 01 N647CB



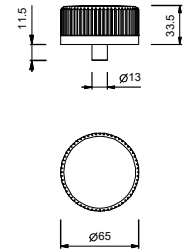
N648C5

Griff VENEZIA aus Kristall (Warm und Kalt) - Schwarz

- Griffhalter aus Messing
- zu Artikel: N385SB - N291SB



Chrom	29 02 N648C5
Polished Nickel PVD	29 95 N648C5
Matt Gun Metal PVD	29 P5 N648C5
Matt British Gold PVD	29 P6 N648C5
Matt Copper PVD	29 P9 N648C5
Gold Plus	29 01 N648C5



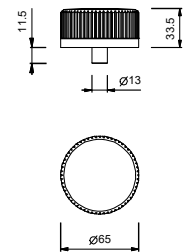
N648CB

Griff VENEZIA aus Kristall (Warm und Kalt) - Weiß

- Griffhalter aus Messing
- zu Artikel: N385SB - N291SB



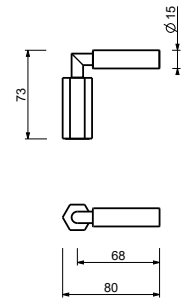
Chrom	29 02 N648CB
Polished Nickel PVD	29 95 N648CB
Matt Gun Metal PVD	29 P5 N648CB
Matt British Gold PVD	29 P6 N648CB
Matt Copper PVD	29 P9 N648CB
Gold Plus	29 01 N648CB



N54613

Griff VENEZIA rechts mit Hebel

- Basismaterial: Messing
- mit Schwarzem Hebel
- zu Artikel: N404SW - N404S - N504SW - N504S - N405SW - N458SWB - N013SB - N113SB - N409SW - N409S - N411SB - N509SW - N509S - N511SB - N465S - N565S - N467S - N580SB - N291SB (Dusche)

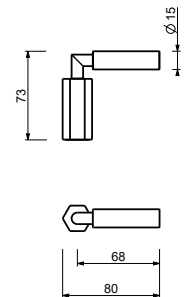


Chrom - Schwarz matt 29 02 N54613

N54713

Griff VENEZIA links mit Hebel

- Basismaterial: Messing
- mit Schwarzem Hebel
- zu Artikel: N404SW - N404S - N504SW - N504S - N405SW - N458SWB - N013SB - N113SB - N409SW - N409S - N411SB - N509SW - N509S - N511SB - N465S - N565S - N467S - N580SB

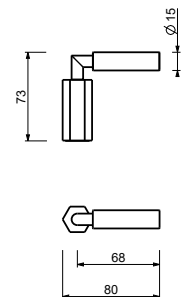


Chrom - Schwarz matt 29 02 N54713

N546

Griff VENEZIA rechts mit Hebel

- Basismaterial: Messing
- zu Artikel: N404SW - N404S - N504SW - N504S - N405SW - N458SWB - N013SB - N113SB - N409SW - N409S - N411SB - N509SW - N509S - N511SB - N465S - N565S - N467S - N580SB - N291SB (Dusche)

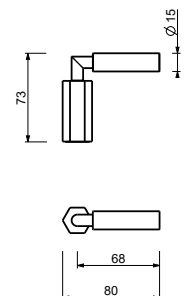


Chrom 29 02 N546
 Polished Nickel PVD 29 95 N546
 Matt Gun Metal PVD 29 P5 N546
 Matt British Gold PVD 29 P6 N546
 Matt Copper PVD 29 P9 N546
 Gold Plus 29 01 N546

N547

Griff VENEZIA links mit Hebel

- Basismaterial: Messing
- zu Artikel: N404SW - N404S - N504SW - N504S - N405SW - N458SWB - N013SB - N113SB - N409SW - N409S - N411SB - N509SW - N509S - N511SB - N465S - N565S - N467S - N580SB



Chrom 29 02 N547
 Polished Nickel PVD 29 95 N547
 Matt Gun Metal PVD 29 P5 N547
 Matt British Gold PVD 29 P6 N547
 Matt Copper PVD 29 P9 N547
 Gold Plus 29 01 N547

N404S
lead \varnothing free

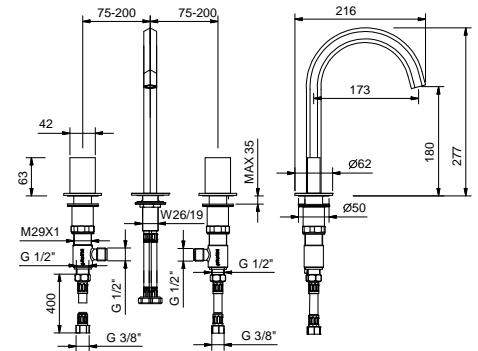


3-Loch-Waschtischmischer

- Achsabstand Auslauf 17,5 cm
- ohne Griffe
- Wasserdurchflussbegrenzer auf 5 l/min bei 3 bar
- 90° Keramikventil
- Versorgungsleitung/schläuche
- OHNE ABLAUF

Hinweis: Griffe müssen separat dazu bestellt werden, beachten Sie den Bereich "Griffe"

Chrom	29 02 N404SW
Polished Nickel PVD	29 95 N404SW
Matt Gun Metal PVD	29 P5 N404SW
Matt British Gold PVD	29 P6 N404SW
Matt Copper PVD	29 P9 N404SW
Gold Plus	29 01 N404SW



N404S
lead \varnothing free

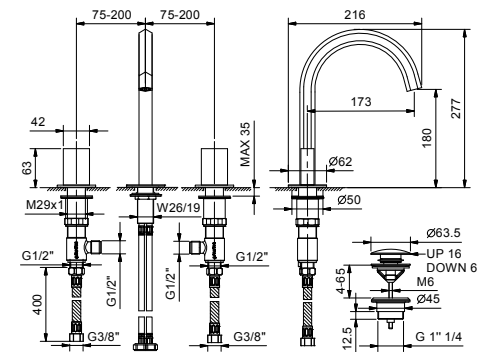


3-Loch-Waschtischmischer

- Achsabstand Auslauf 17,5 cm
- ohne Griffe
- Wasserdurchflussbegrenzer auf 5 l/min bei 3 bar
- 90° Keramikventil
- Versorgungsleitung/schläuche
- ABLAUF mit Druckverschluss

Hinweis: Griffe müssen separat dazu bestellt werden, beachten Sie den Bereich "Griffe"

Chrom	29 02 N404S
Polished Nickel PVD	29 95 N404S
Matt Gun Metal PVD	29 P5 N404S
Matt British Gold PVD	29 P6 N404S
Matt Copper PVD	29 P9 N404S
Gold Plus	29 01 N404S



N504SW
lead \varnothing free

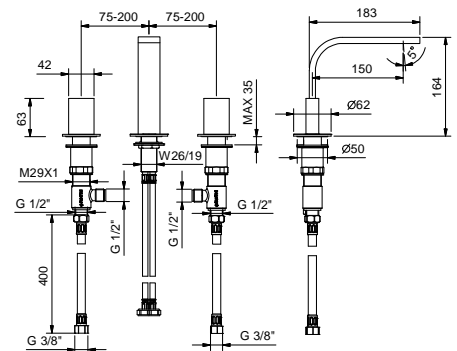


3-Loch-Waschtischmischer - VENEZIA IN

- Achsabstand Auslauf 15 cm
- ohne Griffe
- Wasserdurchflussbegrenzer auf 5 l/min bei 3 bar
- 90° Keramikventil
- Versorgungsleitung/schläuche
- OHNE ABLAUF

Hinweis: Griffe müssen separat dazu bestellt werden, beachten Sie den Bereich "Griffe"

Chrom	29 02 N504SW
Polished Nickel PVD	29 95 N504SW
Matt Gun Metal PVD	29 P5 N504SW
Matt British Gold PVD	29 P6 N504SW
Matt Copper PVD	29 P9 N504SW
Gold Plus	29 01 N504SW



N504S
lead \varnothing free

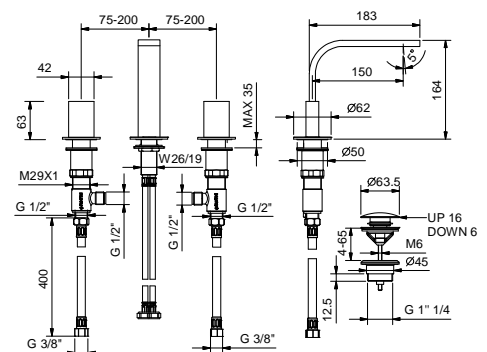


3-Loch-Waschtischmischer - VENEZIA IN

- Achsabstand Auslauf 15 cm
- ohne Griffe
- Wasserdurchflussbegrenzer auf 5 l/min bei 3 bar
- 90° Keramikventil
- Versorgungsleitung/schläuche
- ABLAUF mit Druckverschluss

Hinweis: Griffe müssen separat dazu bestellt werden, beachten Sie den Bereich "Griffe"

Chrom	29 02 N504S
Polished Nickel PVD	29 95 N504S
Matt Gun Metal PVD	29 P5 N504S
Matt British Gold PVD	29 P6 N504S
Matt Copper PVD	29 P9 N504S
Gold Plus	29 01 N504S



N405SW
lead \emptyset free

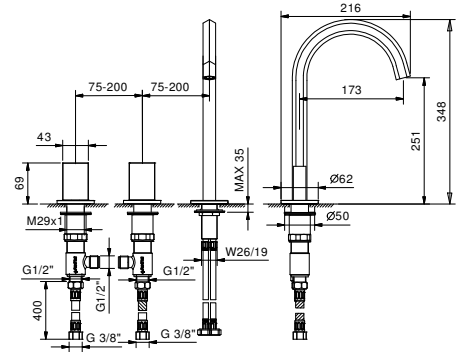


3-Loch-Waschtischmischer hoch

- Achsabstand Auslauf 17,5 cm
- ohne Griffe
- Wasserdurchflussbegrenzer auf 5 l/min bei 3 bar
- 90° Keramikventil
- Versorgungsleitung/schläuche
- OHNE ABLAUF

Hinweis: Griffe müssen separat dazu bestellt werden, beachten Sie den Bereich "Griffe"

Chrom	29 02 N405SW
Polished Nickel PVD	29 95 N405SW
Matt Gun Metal PVD	29 P5 N405SW
Matt British Gold PVD	29 P6 N405SW
Matt Copper PVD	29 P9 N405SW
Gold Plus	29 01 N405SW



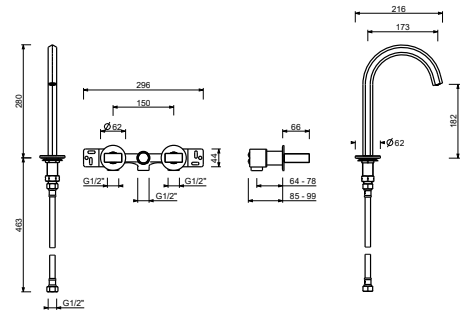
1-Loch-Waschtischmischer

- Achsabstand Auslauf 17,5 cm
- ohne Griffe
- Wandsteuerungen
- Wasserdurchflussbegrenzer auf 5 l/min bei 3 bar
- 90° Keramikventil
- 1/2" Eingänge
- Versorgungsleitung/schläuche
- OHNE ABLAUF

Hinweis: Griffe müssen separat dazu bestellt werden, beachten Sie den Bereich "Griffe"

AP-Teil

Chrom	29 02 N458SWB
Polished Nickel PVD	29 95 N458SWB
Matt Gun Metal PVD	29 P5 N458SWB
Matt British Gold PVD	29 P6 N458SWB
Matt Copper PVD	29 P9 N458SWB
Gold Plus	29 01 N458SWB



N458SWB



R011A



UP-Teil

44 00 R011A

N456SWF

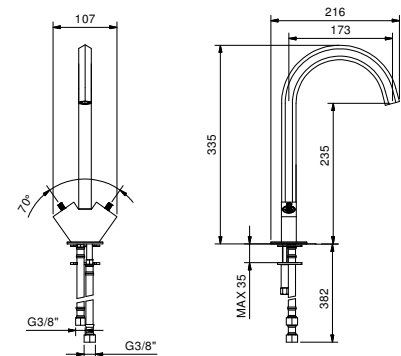


1-Loch-Waschtischmischer

- Achsabstand Auslauf 17,5 cm
- ohne Griffe
- Wasserdurchflussbegrenzer auf 5 l/min bei 3 bar
- 90° Keramikventil
- Versorgungsleitung/schläuche
- OHNE ABLAUF

Hinweis: Griffe müssen separat dazu bestellt werden, beachten Sie den Bereich "Griffe"

Chrom	29 02 N456SWF
Polished Nickel PVD	29 95 N456SWF
Matt Gun Metal PVD	29 P5 N456SWF
Matt British Gold PVD	29 P6 N456SWF
Matt Copper PVD	29 P9 N456SWF
Gold Plus	29 01 N456SWF



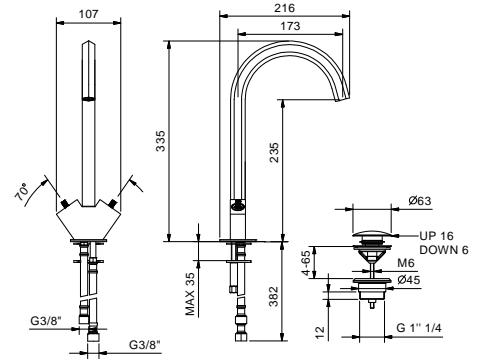
N456SF

1-Loch-Waschtischmischer

- Achsabstand Auslauf 17,5 cm
- ohne Griffe
- Wasserdurchflussbegrenzer auf 5 l/min bei 3 bar
- 90° Keramikventil
- Versorgungsleitung/schläuche
- ABLAUF mit Druckverschluss

Hinweis: Griffe müssen separat dazu bestellt werden, beachten Sie den Bereich "Griffe"

Chrom	29 02 N456SF
Polished Nickel PVD	29 95 N456SF
Matt Gun Metal PVD	29 P5 N456SF
Matt British Gold PVD	29 P6 N456SF
Matt Copper PVD	29 P9 N456SF
Gold Plus	29 01 N456SF



lead free

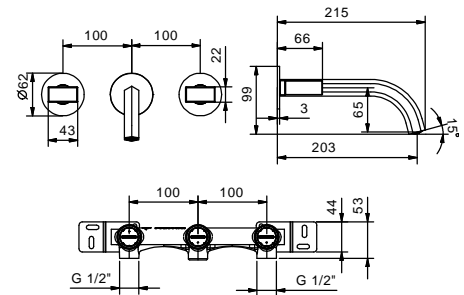
Wandwaschtischmischer

- Achsabstand Auslauf 20 cm
- ohne Griffe
- Wasserdurchflussbegrenzer auf 5 l/min bei 3 bar
- 90° Keramikventil
- 1/2" Eingänge
- OHNE ABLAUF

Hinweis: Griffe müssen separat dazu bestellt werden, beachten Sie den Bereich "Griffe"

AP-Teil

Chrom	29 02 N013SB
Polished Nickel PVD	29 95 N013SB
Matt Gun Metal PVD	29 P5 N013SB
Matt British Gold PVD	29 P6 N013SB
Matt Copper PVD	29 P9 N013SB
Gold Plus	29 01 N013SB



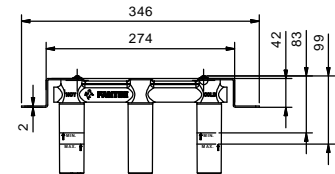
N013SB



R010A

UP-Teil

44 00 R010A



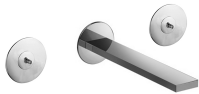
lead \varnothing free

Wandwaschtischmischer - VENEZIA IN

- Achsabstand Auslauf 19,5 cm
- ohne Griffe
- Wasserdurchflussbegrenzer auf 5 l/min bei 3 bar
- 90° Keramikventil
- 1/2" Eingänge
- OHNE ABLAUF

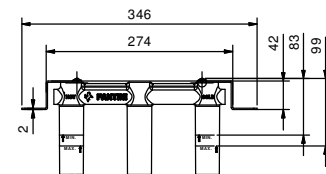
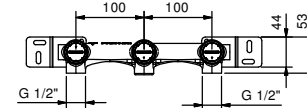
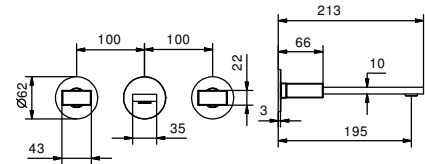
Hinweis: Griffe müssen separat dazu bestellt werden, beachten Sie den Bereich "Griffe"

N113SB



AP-Teil

Chrom	29 02 N113SB
Polished Nickel PVD	29 95 N113SB
Matt Gun Metal PVD	29 P5 N113SB
Matt British Gold PVD	29 P6 N113SB
Matt Copper PVD	29 P9 N113SB
Gold Plus	29 01 N113SB



R010A



UP-Teil

44 00 R010A

Waschtisch: Auslauf

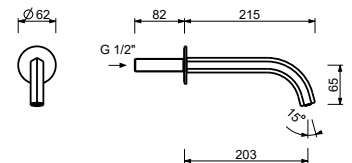
8320
lead \varnothing free

Waschbeckenwandeinlauf

- Achsabstand Auslauf 20 cm
- Wasserdurchflussbegrenzer auf 5 l/min bei 3 bar
- 1/2" Eingang



Chrom	29 02 8320
Polished Nickel PVD	29 95 8320
Matt Gun Metal PVD	29 P5 8320
Matt British Gold PVD	29 P6 8320
Matt Copper PVD	29 P9 8320
Gold Plus	29 01 8320



N409SW

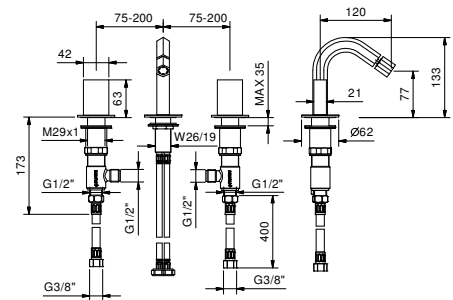
3-Loch-Bidetmischer

- Achsabstand Auslauf 12 cm
- ohne Griffe
- Wasserdurchflussbegrenzer auf 5 l/min bei 3 bar
- 90° Keramikventil
- Perlator mit Gelenk
- Versorgungsleitung/schläuche
- OHNE ABLAUF



Hinweis: Griffe müssen separat dazu bestellt werden, beachten Sie den Bereich "Griffe"

Chrom	29 02 N409SW
Polished Nickel PVD	29 95 N409SW
Matt Gun Metal PVD	29 P5 N409SW
Matt British Gold PVD	29 P6 N409SW
Matt Copper PVD	29 P9 N409SW
Gold Plus	29 01 N409SW



N409S

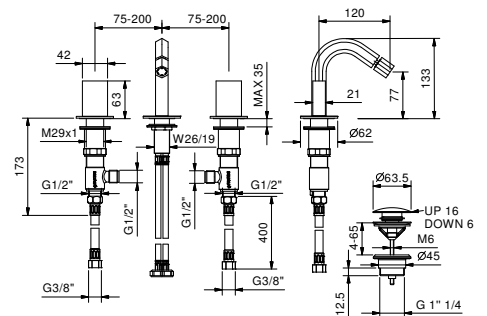
3-Loch-Bidetmischer

- Achsabstand Auslauf 12 cm
- ohne Griffe
- Wasserdurchflussbegrenzer auf 5 l/min bei 3 bar
- 90° Keramikventil
- Perlator mit Gelenk
- Versorgungsleitung/schläuche
- ABLAUF mit Druckverschluss



Hinweis: Griffe müssen separat dazu bestellt werden, beachten Sie den Bereich "Griffe"

Chrom	29 02 N409S
Polished Nickel PVD	29 95 N409S
Matt Gun Metal PVD	29 P5 N409S
Matt British Gold PVD	29 P6 N409S
Matt Copper PVD	29 P9 N409S
Gold Plus	29 01 N409S



N509SW

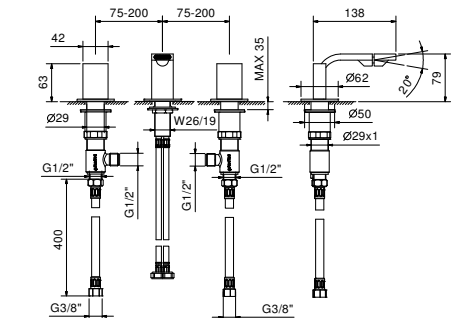
3-Loch-Bidetmischer - VENEZIA IN

- Achsabstand Auslauf 13,5 cm
- ohne Griffe
- Wasserdurchflussbegrenzer auf 5 l/min bei 3 bar
- 90° Keramikventil
- Perlator mit Gelenk
- Versorgungsleitung/schläuche
- OHNE ABLAUF



Hinweis: Griffe müssen separat dazu bestellt werden, beachten Sie den Bereich "Griffe"

Chrom	29 02 N509SW
Polished Nickel PVD	29 95 N509SW
Matt Gun Metal PVD	29 P5 N509SW
Matt British Gold PVD	29 P6 N509SW
Matt Copper PVD	29 P9 N509SW
Gold Plus	29 01 N509SW



N509S

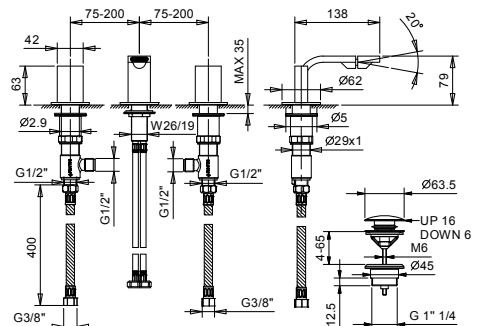
3-Loch-Bidetmischer - VENEZIA IN

- Achsabstand Auslauf 13,5 cm
- ohne Griffe
- Wasserdurchflussbegrenzer auf 5 l/min bei 3 bar
- 90° Keramikventil
- Perlator mit Gelenk
- Versorgungsleitung/schläuche
- ABLAUF mit Druckverschluss



Hinweis: Griffe müssen separat dazu bestellt werden, beachten Sie den Bereich "Griffe"

Chrom	29 02 N509S
Polished Nickel PVD	29 95 N509S
Matt Gun Metal PVD	29 P5 N509S
Matt British Gold PVD	29 P6 N509S
Matt Copper PVD	29 P9 N509S
Gold Plus	29 01 N509S



1-Loch-Bidetmischer

- Achsabstand Auslauf 12 cm
- ohne Griffe
- Wandsteuerungen
- Wasserdurchflussbegrenzer auf 5 l/min bei 3 bar
- 90° Keramikventil
- Perlator mit Gelenk
- Versorgungsleitung/schläuche
- ABLAUF mit Druckverschluss

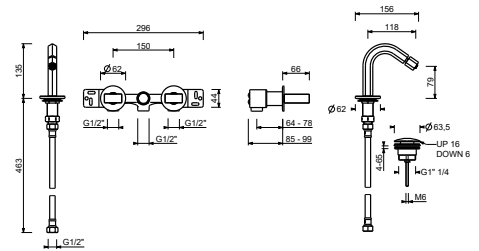
Hinweis: Griffe müssen separat dazu bestellt werden, beachten Sie den Bereich "Griffe"

N411SB




AP-Teil

Chrom	29 02 N411SB
Polished Nickel PVD	29 95 N411SB
Matt Gun Metal PVD	29 P5 N411SB
Matt British Gold PVD	29 P6 N411SB
Matt Copper PVD	29 P9 N411SB
Gold Plus	29 01 N411SB



R011A



UP-Teil

44 00 R011A

1-Loch-Bidetmischer - VENEZIA IN

- Achsabstand Auslauf 13,2 cm
- ohne Griffe
- Wandsteuerungen
- Wasserdurchflussbegrenzer auf 5 l/min bei 3 bar
- 90° Keramikventil
- Perlator mit Gelenk
- Versorgungsleitung/schläuche
- ABLAUF mit Druckverschluss

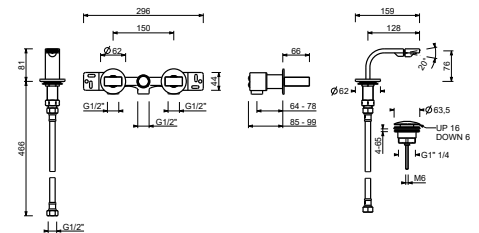
Hinweis: Griffe müssen separat dazu bestellt werden, beachten Sie den Bereich "Griffe"

N511SB



AP-Teil

Chrom	29 02 N511SB
Polished Nickel PVD	29 95 N511SB
Matt Gun Metal PVD	29 P5 N511SB
Matt British Gold PVD	29 P6 N511SB
Matt Copper PVD	29 P9 N511SB
Gold Plus	29 01 N511SB



R011A



UP-Teil

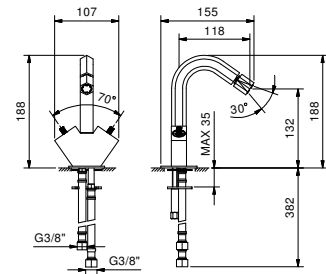
44 00 R011A

N462SWF

1-Loch-Bidetmischer

- Achsabstand Auslauf 12 cm
- ohne Griffe
- Wasserdurchflussbegrenzer auf 5 l/min bei 3 bar
- 90° Keramikventil
- Perlator mit Gelenk
- Versorgungsleitung/schläuche
- OHNE ABLAUF

Hinweis: Griffe müssen separat dazu bestellt werden, beachten Sie den Bereich "Griffe"



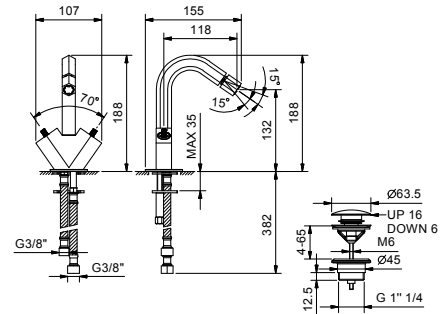
Chrom	29 02 N462SWF
Polished Nickel PVD	29 95 N462SWF
Matt Gun Metal PVD	29 P5 N462SWF
Matt British Gold PVD	29 P6 N462SWF
Matt Copper PVD	29 P9 N462SWF
Gold Plus	29 01 N462SWF

N462SF

1-Loch-Bidetmischer

- Achsabstand Auslauf 12 cm
- ohne Griffe
- Wasserdurchflussbegrenzer auf 5 l/min bei 3 bar
- 90° Keramikventil
- Perlator mit Gelenk
- Versorgungsleitung/schläuche
- ABLAUF mit Druckverschluss

Hinweis: Griffe müssen separat dazu bestellt werden, beachten Sie den Bereich "Griffe"



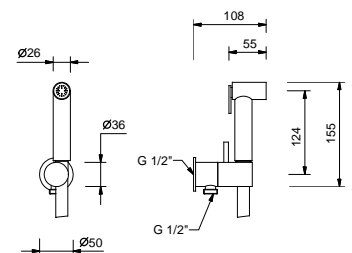
Chrom	29 02 N462SF
Polished Nickel PVD	29 95 N462SF
Matt Gun Metal PVD	29 P5 N462SF
Matt British Gold PVD	29 P6 N462SF
Matt Copper PVD	29 P9 N462SF
Gold Plus	29 01 N462SF

8486

Brause mit Doppelfunktion

- für die WC-Reinigung
- für die Intimpflege in Kombination mit einem Brausemischer
- Wandbogen mit Brausehalter
- Absperrventil
- Basismaterial: Messing
- runde Rosette
- Schlauch PVC 120 cm
- 1/2" Eingang

Hinweis: vollständige Liste der Oberflächen bei dem Abschnitt Zubehör am Ende der Preisliste



Chrom	91 02 8486
Polished Nickel PVD	91 95 8486
Matt Gun Metal PVD	91 P5 8486
Matt British Gold PVD	91 P6 8486
Matt Copper PVD	91 P9 8486
Gold Plus	91 01 8486

PROGRESSIVKARTUSCHE

UP-Brausemischer

_1/2" Eingänge




N385SB+6185A+N448C5

2 Ausgänge

THERMOSTATKARTUSCHE


UP-Brausemischer

_3/4" Eingänge




G531B+D331A

1 Ausgang



G572B+D372A

2 Ausgänge



G573B+D373A

3 Ausgänge



G500B+D400A



N291SB+D391A+N448C5

Absperrventil

UP-Brausemischer

- AP-Teil enthält den Griff für die Umsteller
- ohne Griff
- Drehumsteller **2-Wege** mit Absperrung
- 1/2" Eingänge

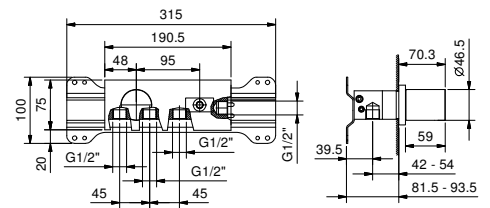
Hinweis: Griff müssen separat dazu bestellt werden, beachten Sie den Bereich "Griffe"

N385SB



AP-Teil

Chrom	29 02 N385SB
Polished Nickel PVD	29 95 N385SB
Matt Gun Metal PVD	29 P5 N385SB
Matt British Gold PVD	29 P6 N385SB
Matt Copper PVD	29 P9 N385SB
Gold Plus	29 01 N385SB



6185A

UP-Teil


19 00 6185A



3/4" UP-Thermostatbrausemischer

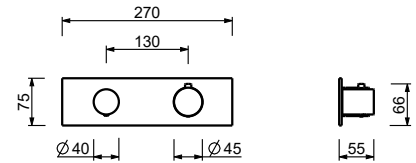
- Griffe
- 1/2" **1 Ausgang**
- nur für horizontale Montage
- 3/4" Eingänge

G531B



AP-Teil

Chrom	87 02 G531B
Polished Nickel PVD	87 95 G531B
Matt Gun Metal PVD	87 P5 G531B
Matt British Gold PVD	87 P6 G531B
Matt Copper PVD	87 P9 G531B
Gold Plus	87 01 G531B

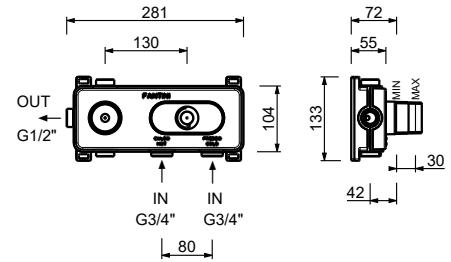


D331A



UP-Teil


19 00 D331A



3/4" UP-Thermostatbrausemischer

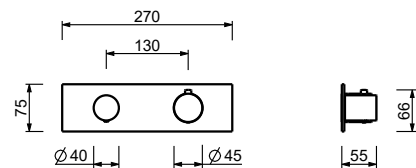
- Griffe
- Drehumsteller **2-Wege** mit Absperrung
- nur für horizontale Montage
- 3/4" Eingänge

G572B



AP-Teil

Chrom	87 02 G572B
Polished Nickel PVD	87 95 G572B
Matt Gun Metal PVD	87 P5 G572B
Matt British Gold PVD	87 P6 G572B
Matt Copper PVD	87 P9 G572B
Gold Plus	87 01 G572B

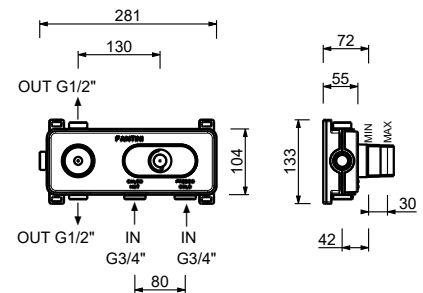


D372A



UP-Teil


19 00 D372A



3/4" UP-Thermostatbrausemischer

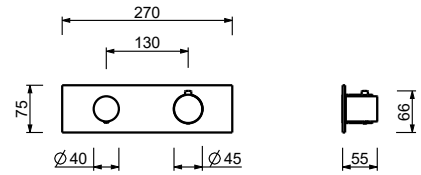
- Griffe
- Drehumsteller **3-Wege** mit Absperrung
- nur für horizontale Montage
- 3/4" Eingänge

G573B



AP-Teil

Chrom	87 02 G573B
Polished Nickel PVD	87 95 G573B
Matt Gun Metal PVD	87 P5 G573B
Matt British Gold PVD	87 P6 G573B
Matt Copper PVD	87 P9 G573B
Gold Plus	87 01 G573B

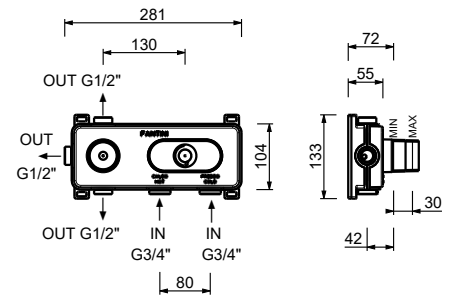


D373A



UP-Teil

19 00 D373A



3/4" UP-Thermostatbrausemischer

- Griff
- 3/4" Eingänge
- Schallschutz
- ohne Absperrventil, **muss separat dazu bestellt werden**

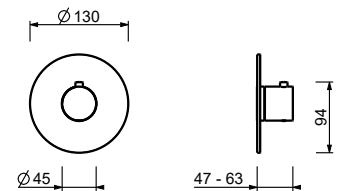
Hinweis: Mischer muss immer mit Absperrventil N291SB+D391A bestellt werden

G500B



AP-Teil

Chrom	87 02 G500B
Polished Nickel PVD	87 95 G500B
Matt Gun Metal PVD	87 P5 G500B
Matt British Gold PVD	87 P6 G500B
Matt Copper PVD	87 P9 G500B
Gold Plus	87 01 G500B

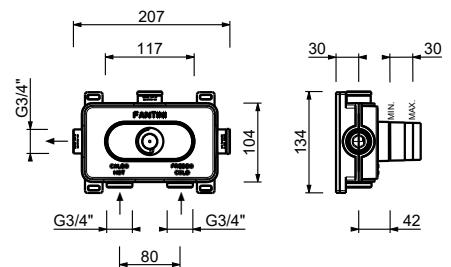


D400A



UP-Teil

19 00 D400A



3/4" Absperrventil

- ohne Griff
- 90° Keramikventil
- 3/4" Eingänge

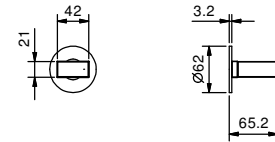
Hinweis: Griff müssen separat dazu bestellt werden, beachten Sie den Bereich "Griffe"

N291SB



AP-Teil

Chrom	29 02 N291SB
Polished Nickel PVD	29 95 N291SB
Matt Gun Metal PVD	29 P5 N291SB
Matt British Gold PVD	29 P6 N291SB
Matt Copper PVD	29 P9 N291SB
Gold Plus	29 01 N291SB

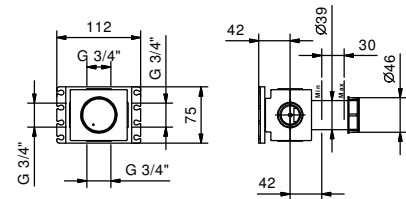


D391A



UP-Teil

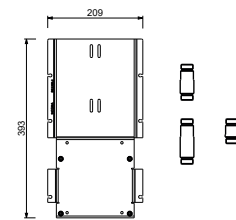
19 00 D391A



W213

OPTIONAL - "Easy Fix" System

- Platte und Verbindungen
- für einfache horizontale oder vertikale Thermostatmontage
 - für Montage Art D400A / D391A - **1 Ausgang**
 - für Montage Art D400A / D391A (2Stk) - **2 Ausgänge**



BEISPIEL FÜR KOMBINATIONEN - 1 AUSGANG



BEISPIEL FÜR KOMBINATIONEN - 2 AUSGÄNGE

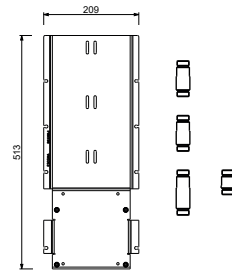



W214

OPTIONAL - "Easy Fix" System

Platte und Verbindungen

- für einfache horizontale oder vertikale Thermostatmontage
- für Montage Art D400A / D391A (3Stk) - **3 Ausgänge**



BEISPIEL FÜR KOMBINATIONEN - 3 AUSGÄNGE



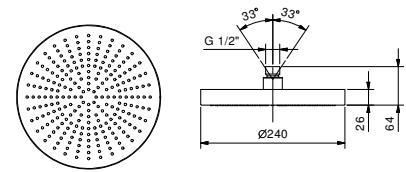
91 00 W214

8083

Regenkopfbrause

- Ø 24 cm
- Basismaterial: Edelstahl
- Wasserdurchflussbegrenzer auf 12 l/min bei 3 bar
- Antikalksystem
- 1/2" Eingang
- Rückflussverhinderer

**Hinweis: Nötige Bedingungen für korrektes Funktionieren:
Mindestzufuhr: 10 l/min**



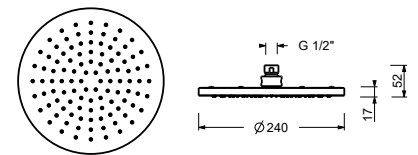
Chrom	86 02 8083
Polished Nickel PVD	86 95 8083
Matt Gun Metal PVD	86 P5 8083
Matt British Gold PVD	86 P6 8083
Matt Copper PVD	86 P9 8083
Gold Plus	86 01 8083

8142

Regenkopfbrause

- Ø 24 cm
- Basismaterial: ABS
- Wasserdurchflussbegrenzer auf 12 l/min bei 3 bar
- Antikalksystem
- 1/2" Eingang
- Rückflussverhinderer

**Hinweis: Nötige Bedingungen für korrektes Funktionieren:
Mindestzufuhr: 10 l/min**



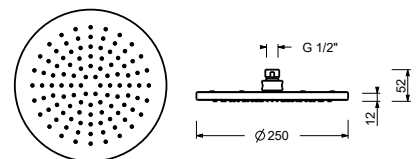

Chrom	86 02 8142
Polished Nickel PVD	86 95 8142
Matt Gun Metal PVD	86 P5 8142
Matt British Gold PVD	86 P6 8142
Matt Copper PVD	86 P9 8142
Gold Plus	86 01 8142

8146

Regenkopfbrause

- Ø 25 cm
- Basismaterial: Edelstahl
- Wasserdurchflussbegrenzer auf 12 l/min bei 3 bar
- Antikalksystem
- 1/2" Eingang
- Rückflussverhinderer

**Hinweis: Nötige Bedingungen für korrektes Funktionieren:
Mindestzufuhr: 10 l/min**



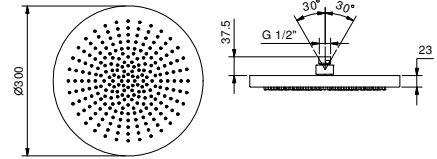
Chrom	86 02 8146
Polished Nickel PVD	86 95 8146
Matt Gun Metal PVD	86 P5 8146
Matt British Gold PVD	86 P6 8146
Matt Copper PVD	86 P9 8146
Gold Plus	86 01 8146

K073**Regenkopfbrause**

- ACQUAFIT
- Wasserfunktionen:
- Funktion 1: 240 Antikalk-Düsen, Konzentrierter Regen in der Mitte
- Ø 30 cm
- Basismaterial: Edelstahl
- Rückflussverhinderer
- Wasserdurchflussbegrenzer auf 14 l/min bei 3 bar
- Antikalksystem
- 1/2" Eingang



Hinweis: Nötige Bedingungen für korrektes Funktionieren: Mindestzufuhr: 12 l/min

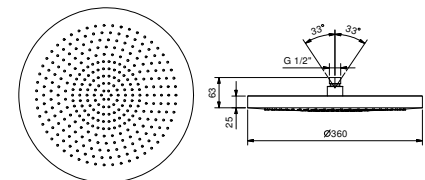


Edelstahl poliert	79 38 K073
Polished Nickel PVD	79 95 K073
Matt Gun Metal PVD	79 P5 K073
Matt British Gold PVD	79 P6 K073
Matt Copper PVD	79 P9 K073
Gold Plus	79 01 K073

8084**Regenkopfbrause**

- Ø 36 cm
- Basismaterial: Edelstahl
- Antikalksystem
- 1/2" Eingang
- Rückflussverhinderer

**Hinweis: Nötige Bedingungen für korrektes Funktionieren:
 Mindestzufuhr: 15 l/m**



Chrom	86 02 8084
-------	------------

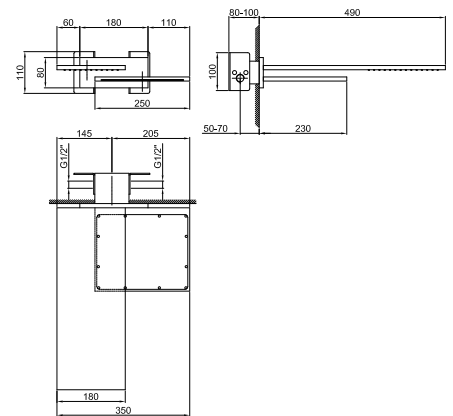
Doppelkopfbrause

- Regen
- Wasserfall
- Basismaterial: Messing
- Wandmontage
- Wasserdurchflussbegrenzer auf 17 l/min bei 3 bar
- Antikalksystem
- 1/2" Eingang
- Durchflussrate Minimum 12 l/min

Hinweis: Nötige Bedingungen für korrektes Funktionieren: Mindestzufuhr: 12 l/min

8035B**AP-Teil**

Chrom	86 02 8035B
Polished Nickel PVD	86 95 8035B
Matt Gun Metal PVD	86 P5 8035B
Matt British Gold PVD	86 P6 8035B
Matt Copper PVD	86 P9 8035B
Gold Plus	86 01 8035B

**8035A****UP-Teil**

86 00 8035A



Regenkopfbrause

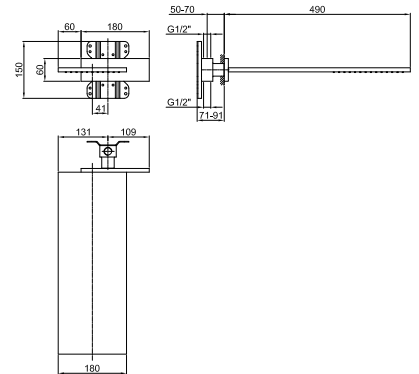
- Basismaterial: Messing
- Wandmontage
- Wasserdurchflussbegrenzer auf 17 l/min bei 3 bar
- Antikalksystem
- 1/2" Eingang
- Durchflussrate Minimum 10 l/min

**Hinweis: Nötige Bedingungen für korrektes Funktionieren:
Mindestzufuhr: 10 l/min**

8036B

AP-Teil

Chrom	86 02 8036B
Polished Nickel PVD	86 95 8036B
Matt Gun Metal PVD	86 P5 8036B
Matt British Gold PVD	86 P6 8036B
Matt Copper PVD	86 P9 8036B
Gold Plus	86 01 8036B



8036A

UP-Teil

86 00 8036A

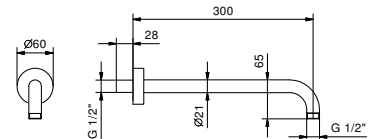


8027

Brausearm

- Länge 30 cm
- runde Rosette
- Wandmontage
- 1/2" Eingang

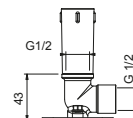
Chrom	86 02 8027
Polished Nickel PVD	86 95 8027
Matt Gun Metal PVD	86 P5 8027
Matt British Gold PVD	86 P6 8027
Matt Copper PVD	86 P9 8027
Gold Plus	86 01 8027



OPTIONAL: UP-Teil für Gipskarton

W046

91 00 W046



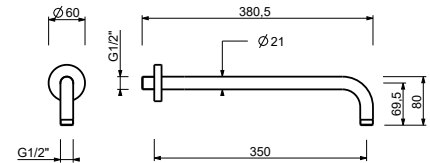
8137

Brausearm

- Länge 35 cm
- runde Rosette
- Wandmontage
- 1/2" Eingang

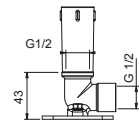


Chrom	86 02 8137
Polished Nickel PVD	86 95 8137
Matt Gun Metal PVD	86 P5 8137
Matt British Gold PVD	86 P6 8137
Matt Copper PVD	86 P9 8137
Gold Plus	86 01 8137



OPTIONAL: UP-Teil für Gipskarton

W046	91 00 W046
-------------	------------



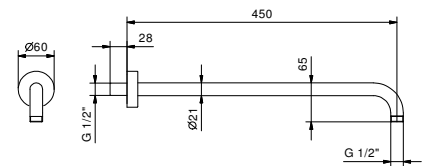
8028

Brausearm

- Länge 45 cm
- runde Rosette
- Wandmontage
- 1/2" Eingang

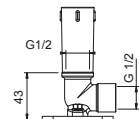


Chrom	86 02 8028
Polished Nickel PVD	86 95 8028
Matt Gun Metal PVD	86 P5 8028
Matt British Gold PVD	86 P6 8028
Matt Copper PVD	86 P9 8028
Gold Plus	86 01 8028



OPTIONAL: UP-Teil für Gipskarton

W046	91 00 W046
-------------	------------



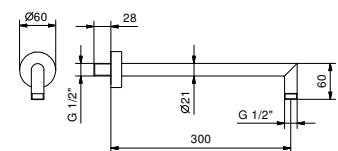
9231

Brausearm

- Länge 30 cm
- runde Rosette
- Wandmontage
- 1/2" Eingang

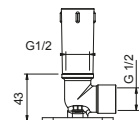


Chrom	86 02 9231
Polished Nickel PVD	86 95 9231
Matt Gun Metal PVD	86 P5 9231
Matt British Gold PVD	86 P6 9231
Matt Copper PVD	86 P9 9231
Gold Plus	86 01 9231



OPTIONAL: UP-Teil für Gipskarton

W046	91 00 W046
-------------	------------



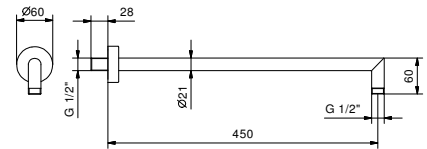
8011

Brausearm

- Länge 45 cm
- runde Rosette
- Wandmontage
- 1/2" Eingang

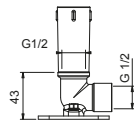


Chrom	86 02 8011
Polished Nickel PVD	86 95 8011
Matt Gun Metal PVD	86 P5 8011
Matt British Gold PVD	86 P6 8011
Matt Copper PVD	86 P9 8011
Gold Plus	86 01 8011



OPTIONAL: UP-Teil für Gipskarton

W046 91 00 W046



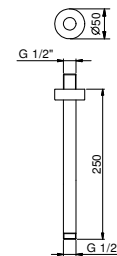
9236

Brausearm

- Länge 25 cm
- runde Rosette
- Deckenmontage
- 1/2" Eingang

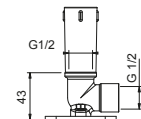


Chrom	86 02 9236
Polished Nickel PVD	86 95 9236
Matt Gun Metal PVD	86 P5 9236
Matt British Gold PVD	86 P6 9236
Matt Copper PVD	86 P9 9236
Gold Plus	86 01 9236



OPTIONAL: UP-Teil für Gipskarton

W046 91 00 W046



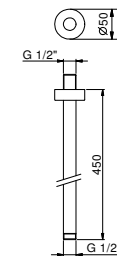
9237

Brausearm

- Länge 45 cm
- runde Rosette
- Deckenmontage
- 1/2" Eingang

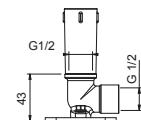


Chrom	86 02 9237
Polished Nickel PVD	86 95 9237
Matt Gun Metal PVD	86 P5 9237
Matt British Gold PVD	86 P6 9237
Matt Copper PVD	86 P9 9237
Gold Plus	86 01 9237



OPTIONAL: UP-Teil für Gipskarton

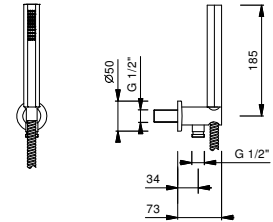
W046 91 00 W046



5943

Brauset

- Handbrause VENEZIA
- Wandbogen mit Brausehalter
- runde Rosette
- Schaluch aus Messing 150 cm
- Schaluch aus Messing 140 cm in PVD Oberflächen
- 1/2" Eingang

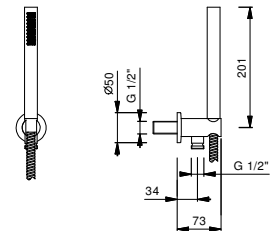


Chrom	29 02 5943
Polished Nickel PVD	29 95 5943
Matt Gun Metal PVD	29 P5 5943
Matt British Gold PVD	29 P6 5943
Matt Copper PVD	29 P9 5943
Gold Plus	29 01 5943

5944

Brauset

- Handbrause FIT
- Wandbogen mit Brausehalter
- runde Rosette
- Schaluch aus Messing 150 cm
- Schaluch aus Messing 140 cm in PVD Oberflächen
- 1/2" Eingang

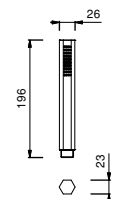


Chrom	29 02 5944
Polished Nickel PVD	29 95 5944
Matt Gun Metal PVD	29 P5 5944
Matt British Gold PVD	29 P6 5944
Matt Copper PVD	29 P9 5944
Gold Plus	29 01 5944

9849

Handbrause

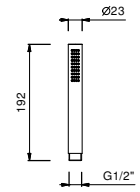
- VENEZIA
- Durchflussbegrenzer auf 9 l/min
- Antikalksystem
- Rückflussverhinderer



Chrom	90 02 9849
Polished Nickel PVD	90 95 9849
Matt Gun Metal PVD	90 P5 9849
Matt British Gold PVD	90 P6 9849
Matt Copper PVD	90 P9 9849
Gold Plus	90 01 9849

8783**Handbrause**

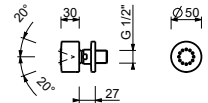
- FIT
- Basismaterial: Messing
- Durchflussbegrenzer auf 9 l/min
- Antikalksystem
- Rückflussverhinderer



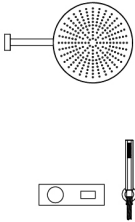
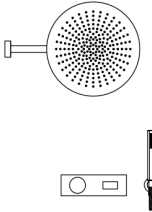
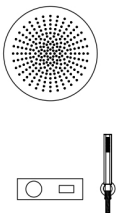
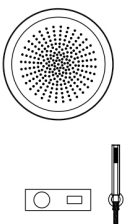
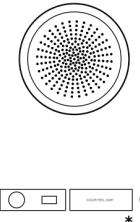
Chrom	90 02 8783
Polished Nickel PVD	90 95 8783
Matt Gun Metal PVD	90 P5 8783
Matt British Gold PVD	90 P6 8783
Matt Copper PVD	90 P9 8783
Gold Plus	90 01 8783

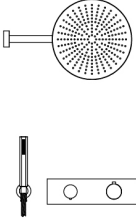
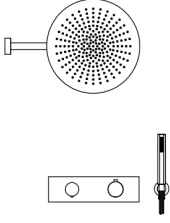
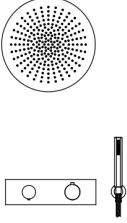
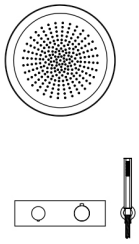
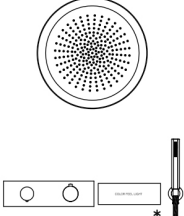
9248**Seitenkörperbrausen**

- Basismaterial: Messing
- verstellbar
- Antikalksystem
- 1/2" Eingang



Chrom	86 02 9248
Polished Nickel PVD	86 95 9248
Matt Gun Metal PVD	86 P5 9248
Matt British Gold PVD	86 P6 9248
Matt Copper PVD	86 P9 9248
Gold Plus	86 01 9248

KOMBINATION.1	Art.	Beschreibung	Serienoberfläche
	8083	Regenkopfbrause	02 Chrom
	8027	Brausearm	95 Polished Nickel PVD
	N385SB+6185A	UP-Brausemischer	P5 Matt Gun Metal PVD
	N448	Griff VENEZIA	P6 Matt British Gold PVD
	5943	Brauseset	P9 Matt Copper PVD
			01 Gold Plus
KOMBINATION.2	Art.	Beschreibung	Serienoberfläche
	K073	Regenkopfbrause	02 Chrom
	8027	Brausearm	95 Polished Nickel PVD
	N385SB+6185A	UP-Brausemischer	P5 Matt Gun Metal PVD
	N448	Griff VENEZIA	P6 Matt British Gold PVD
	5943	Brauseset	P9 Matt Copper PVD
			01 Gold Plus
KOMBINATION.3	Art.	Beschreibung	Serienoberfläche
	K072	Regenkopfbrause	02 Chrom
	N385SB+6185A	UP-Brausemischer	95 Polished Nickel PVD
	N448	Griff VENEZIA	P5 Matt Gun Metal PVD
	5943	Brauseset	P6 Matt British Gold PVD
			P9 Matt Copper PVD
			01 Gold Plus
KOMBINATION.4	Art.	Beschreibung	Serienoberfläche
	K062	Regenkopfbrause	02 Chrom
	N385SB+6185A	UP-Brausemischer	95 Polished Nickel PVD
	N448	Griff VENEZIA	P5 Matt Gun Metal PVD
	5943	Brauseset	P6 Matt British Gold PVD
			P9 Matt Copper PVD
			01 Gold Plus
KOMBINATION.5	Art.	Beschreibung	Serienoberfläche
	K061	Multifunktionskopfbrause Dream	02 Chrom
	K101 OPT.	Bedienblende	95 Polished Nickel PVD
	N385SB+6185A	UP-Brausemischer	P5 Matt Gun Metal PVD
	N448	Griff VENEZIA	P6 Matt British Gold PVD
	5943	Brauseset	P9 Matt Copper PVD
			01 Gold Plus
			*optional
			K101 Bedienblende

KOMBINATION.1	Art.	Beschreibung	Serienoberfläche
	8083 8027 G572B+D372A 5943	Regenkopfbrause Brausearm 3/4" UP-Thermostatbrausemischer Brauseset	02 Chrom 95 Polished Nickel PVD P5 Matt Gun Metal PVD P6 Matt British Gold PVD P9 Matt Copper PVD 01 Gold Plus
KOMBINATION.2	Art.	Beschreibung	Serienoberfläche
	K073 8027 G572B+D372A 5943	Regenkopfbrause Brausearm 3/4" UP-Thermostatbrausemischer Brauseset	02 Chrom 95 Polished Nickel PVD P5 Matt Gun Metal PVD P6 Matt British Gold PVD P9 Matt Copper PVD 01 Gold Plus
KOMBINATION.3	Art.	Beschreibung	Serienoberfläche
	K072 5943 G572B+D372A	Regenkopfbrause Brauseset 3/4" UP-Thermostatbrausemischer	02 Chrom 95 Polished Nickel PVD P5 Matt Gun Metal PVD P6 Matt British Gold PVD P9 Matt Copper PVD 01 Gold Plus
KOMBINATION.4	Art.	Beschreibung	Serienoberfläche
	K062 5943 G572B+D372A	Regenkopfbrause Brauseset 3/4" UP-Thermostatbrausemischer	02 Chrom 95 Polished Nickel PVD P5 Matt Gun Metal PVD P6 Matt British Gold PVD P9 Matt Copper PVD 01 Gold Plus
KOMBINATION.5	Art.	Beschreibung	Serienoberfläche
	K061 K101 OPT. G572B+D372A 5943	Multifunktionskopfbrause Dream Bedienblende 3/4" UP-Thermostatbrausemischer Brauseset	02 Chrom 95 Polished Nickel PVD P5 Matt Gun Metal PVD P6 Matt British Gold PVD P9 Matt Copper PVD 01 Gold Plus *optional K101 Bedienblende

90° KERAMIKOBERTEIL

UP-Wannenmischer

_1/2" Eingänge



N019SB+N019A+N448C5 (2 PZ)
2 Ausgänge



N017SB+N017A+N448C5 (2 PZ)
2 Ausgänge

Wannenrandmischer

_3/4" Eingänge



N465S+N448C5 (2 PZ)
2 Ausgänge



N467S+N448C5 (2 PZ)
2 Ausgänge

Wannenrandmischer - VENEZIA IN

_3/4" Eingänge



N565S+N448C5 (2 PZ)
2 Ausgänge

Bodenstand-Wannenmischer

_1/2" Eingänge



N080B+R080A
2 Ausgänge

Bodenstand-Wannenmischer - VENEZIA IN

_1/2" Eingänge



N580SB+1680A+N448C5 (2 PZ)
2 Ausgänge

UP-Wannenmischer

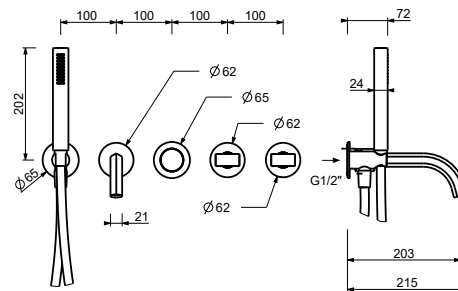
- Achsabstand Auslauf 20 cm
- ohne Griffe
- Drehumsteller **2-Wege**
- Handbrause VENEZIA
- Wandbogen mit Brausehalter
- Schaluch aus Messing 150 cm
- Schaluch aus Messing 140 cm in PVD Oberflächen
- 90° Keramikventil
- 1/2" Eingänge

N019SB



AP-Teil

Chrom	29 02 N019SB
Polished Nickel PVD	29 95 N019SB
Matt Gun Metal PVD	29 P5 N019SB
Matt British Gold PVD	29 P6 N019SB
Matt Copper PVD	29 P9 N019SB
Gold Plus	29 01 N019SB

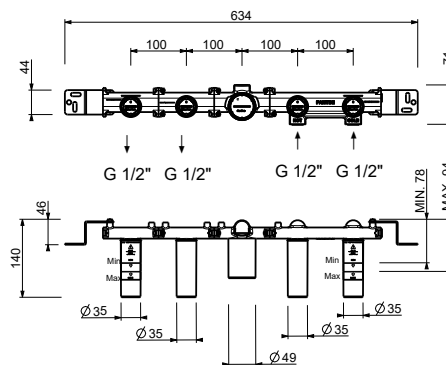


N019A



UP-Teil

44 00 N019A



UP-Wannenmischer

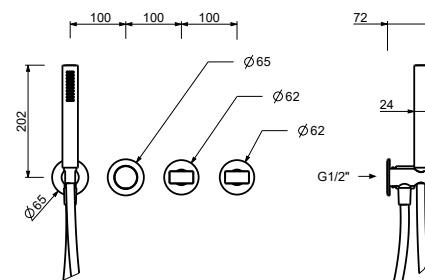
- ohne Griffe
- ohne Auslauf
- Drehumsteller **2-Wege**
- Handbrause VENEZIA
- Wandbogen mit Brausehalter
- Schaluch aus Messing 150 cm
- Schaluch aus Messing 140 cm in PVD Oberflächen
- 90° Keramikventil
- 1/2" Eingänge

N017SB



AP-Teil

Chrom	29 02 N017SB
Polished Nickel PVD	29 95 N017SB
Matt Gun Metal PVD	29 P5 N017SB
Matt British Gold PVD	29 P6 N017SB
Matt Copper PVD	29 P9 N017SB
Gold Plus	29 01 N017SB

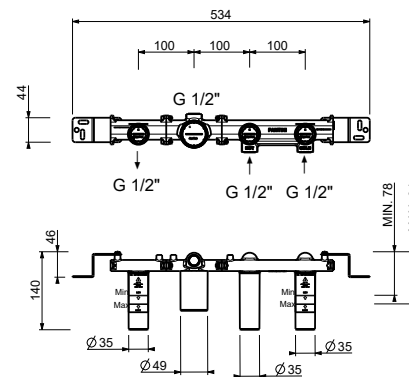


N017A



UP-Teil

44 00 N017A



Bodenstand-Wannenmischer - VENEZIA IN

- Achsabstand Auslauf 21,5 cm
- ohne Griffe
- Umsteller mit Drucktaste **2-Wege**
- Handbrause FIT
- Handbrausehalter
- Schaluch aus Messing 150 cm
- Schaluch aus Messing 140 cm in PVD Oberflächen
- 90° Keramikventil
- 1/2" Eingänge
- auf Füßen

Hinweis: Griffe müssen separat dazu bestellt werden, beachten Sie den Bereich "Griffe"

N580SB



AP-Teil

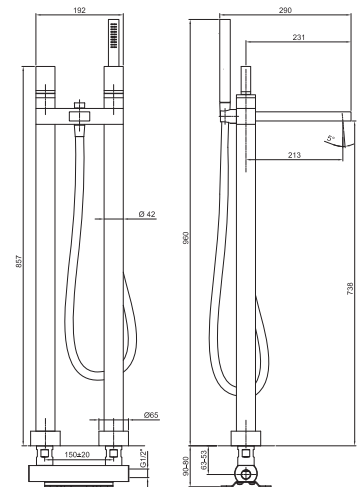
Chrom	29 02 N580SB
Polished Nickel PVD	29 95 N580SB
Matt Gun Metal PVD	29 P5 N580SB
Matt British Gold PVD	29 P6 N580SB
Matt Copper PVD	29 P9 N580SB
Gold Plus	29 01 N580SB

1680A



UP-Teil

19 00 1680A



Bodenstand-Wannenmischer

- Achsabstand Auslauf 25 cm
- Griff
- Griff (Auf / Zu) mit Mengen- und Temperaturregelung
- Handbrause VENEZIA
- Handbrausehalter
- Schlauch PVC 150 cm
- 1/2" Eingänge
- auf Fuß

N080B



AP-Teil

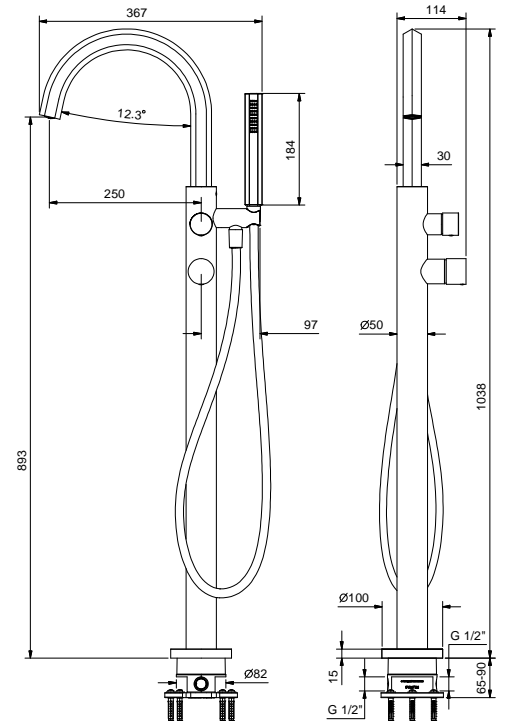
Chrom	29 02 N080B
Polished Nickel PVD	29 95 N080B
Matt Gun Metal PVD	29 P5 N080B
Matt British Gold PVD	29 P6 N080B
Matt Copper PVD	29 P9 N080B
Gold Plus	29 01 N080B

R080A



UP-Teil

44 00 R080A




Unterputzwanneneinlauf

- Achsabstand Auslauf 14,5 cm
- Rechtsversion
- Wasserfall
- 1/2" Eingang

5041B

AP-Teil

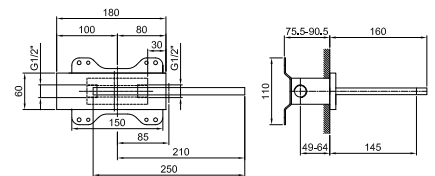
Chrom	31 02 5041B
Polished Nickel PVD	31 95 5041B
Matt Gun Metal PVD	31 P5 5041B
Matt British Gold PVD	31 P6 5041B
Matt Copper PVD	31 P9 5041B
Gold Plus	31 01 5041B



5041A

UP-Teil

31 00 5041A



Unterputzwanneneinlauf

- Achsabstand Auslauf 14,5 cm
- Linksversion
- Wasserfall
- 1/2" Eingang

5042B

AP-Teil

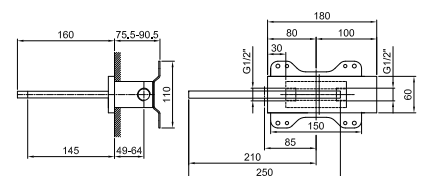
Chrom	31 02 5042B
Polished Nickel PVD	31 95 5042B
Matt Gun Metal PVD	31 P5 5042B
Matt British Gold PVD	31 P6 5042B
Matt Copper PVD	31 P9 5042B
Gold Plus	31 01 5042B



5041A

UP-Teil

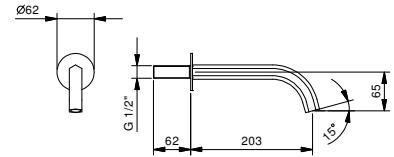
31 00 5041A



8315

Wannen-Wand-Auslauf

- Achsabstand Auslauf 20 cm
- runde Rosette
- 1/2" Eingang

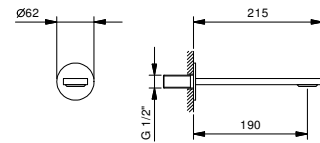
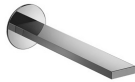


Chrom	29 02 8315
Polished Nickel PVD	29 95 8315
Matt Gun Metal PVD	29 P5 8315
Matt British Gold PVD	29 P6 8315
Matt Copper PVD	29 P9 8315
Gold Plus	29 01 8315

C945

Wannen-Wand-Auslauf

- Achsabstand Auslauf 19 cm
- runde Rosette
- 1/2" Eingang

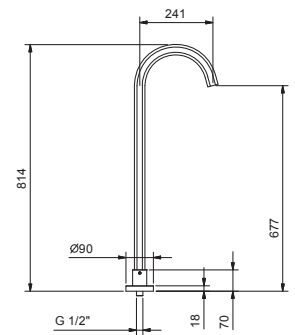


Chrom	29 02 C945
Polished Nickel PVD	29 95 C945
Matt Gun Metal PVD	29 P5 C945
Matt British Gold PVD	29 P6 C945
Matt Copper PVD	29 P9 C945
Gold Plus	29 01 C945

8418

Bodenwannenstandeinlauf

- Achsabstand Auslauf 24 cm
- 1/2" Eingang



Chrom	29 02 8418
Polished Nickel PVD	29 95 8418
Matt Gun Metal PVD	29 P5 8418
Matt British Gold PVD	29 P6 8418
Matt Copper PVD	29 P9 8418
Gold Plus	29 01 8418

8434

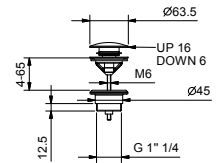
Ablauf

- 1" 1/4
- Druckverschluss
- für Waschbecken ohne Überlaufloch
- für Waschbecken mit Überlaufloch
- Universell

Hinweis: vollständige Liste der Oberflächen bei dem Abschnitt Zubehör am Ende der Preisliste



Chrom	91 02 8434
Polished Nickel PVD	91 95 8434
Matt Gun Metal PVD	91 P5 8434
Matt British Gold PVD	91 P6 8434
Matt Copper PVD	91 P9 8434
Gold Plus	91 01 8434



8435

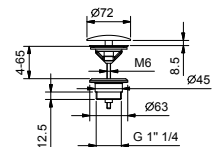
Ablauf

- 1" 1/4
- für Waschbecken ohne Überlaufloch
- für Waschbecken mit Überlaufloch
- offener Abfluss
- Universell

Hinweis: vollständige Liste der Oberflächen bei dem Abschnitt Zubehör am Ende der Preisliste



Chrom	91 02 8435
Polished Nickel PVD	91 95 8435
Matt Gun Metal PVD	91 P5 8435
Matt British Gold PVD	91 P6 8435
Matt Copper PVD	91 P9 8435
Gold Plus	91 01 8435



9234

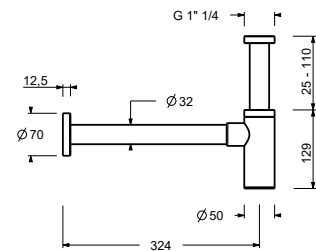
Flaschensiphon

- 1" 1/4
- für Waschbecken

Hinweis: vollständige Liste der Oberflächen bei dem Abschnitt Zubehör am Ende der Preisliste



Chrom	91 02 9234
Polished Nickel PVD	91 95 9234
Matt Gun Metal PVD	91 P5 9234
Matt British Gold PVD	91 P6 9234
Matt Copper PVD	91 P9 9234
Gold Plus	91 01 9234



8364

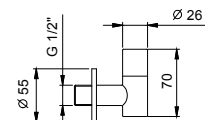
Paar Eckventile

- mit Absperrventil
- leicht zu reinigende Filter
- 1/2" Eingang

Hinweis: vollständige Liste der Oberflächen bei dem Abschnitt Zubehör am Ende der Preisliste



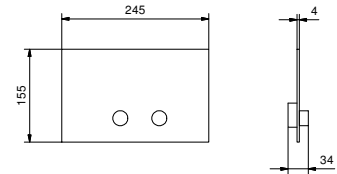
Chrom	91 02 8364
Polished Nickel PVD	91 95 8364
Matt Gun Metal PVD	91 P5 8364
Matt British Gold PVD	91 P6 8364
Matt Copper PVD	91 P9 8364
Gold Plus	91 01 8364



8402**Betätigungsplatte**

- Basismaterial: Edelstahl
- Reliefknöpfen
- mit rundem Druckknopf
- kompatibel mit GEBERIT SIGMA8, SIGMA12
- ohne sichtbarer Befestigung

Hinweis: vollständige Liste der Oberflächen bei dem Abschnitt Zubehör am Ende der Preisliste

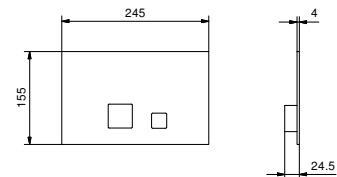


Edelstahl poliert	91 38 8402
Polished Nickel PVD	91 95 8402
Matt Gun Metal PVD	91 P5 8402
Matt British Gold PVD	91 P6 8402
Matt Copper PVD	91 P9 8402
Gold Plus	91 01 8402

8403**Betätigungsplatte**

- Basismaterial: Edelstahl
- flächenbündig
- mit quadratischem Druckknopf
- kompatibel mit GEBERIT SIGMA8, SIGMA12
- ohne sichtbarer Befestigung

Hinweis: vollständige Liste der Oberflächen bei dem Abschnitt Zubehör am Ende der Preisliste

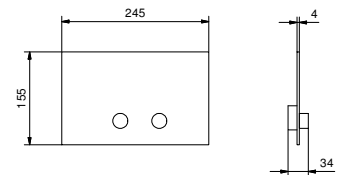


Edelstahl poliert	91 38 8403
Polished Nickel PVD	91 95 8403
Matt Gun Metal PVD	91 P5 8403
Matt British Gold PVD	91 P6 8403
Matt Copper PVD	91 P9 8403
Gold Plus	91 01 8403

W216**Betätigungsplatte**

- Basismaterial: Edelstahl
- Reliefknöpfen
- mit rundem Druckknopf
- kompatibel mit TECEBOX OCTA II
- Mindesttiefe: siehe Einbauanleitung
- ohne sichtbarer Befestigung

Hinweis: vollständige Liste der Oberflächen bei dem Abschnitt Zubehör am Ende der Preisliste



Edelstahl poliert	91 38 W216
Polished Nickel PVD	91 95 W216
Matt Gun Metal PVD	91 P5 W216
Matt British Gold PVD	91 P6 W216
Matt Copper PVD	91 P9 W216
Gold Plus	91 01 W216

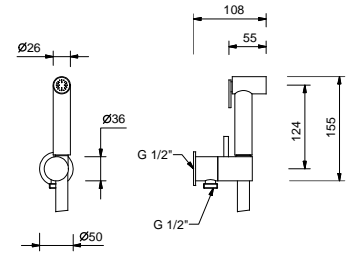
8486

Brause mit Doppelfunktion

- für die WC-Reinigung
- für die Intimpflege in Kombination mit einem Brausemischer
- Wandbogen mit Brausehalter
- Absperrventil
- Basismaterial: Messing
- runde Rosette
- Schlauch PVC 120 cm
- 1/2" Eingang



Hinweis: vollständige Liste der Oberflächen bei dem Abschnitt Zubehör am Ende der Preisliste



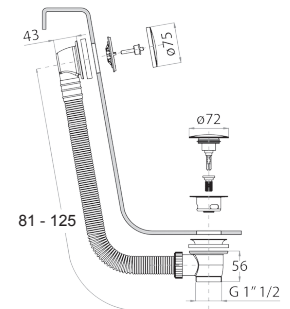
Chrom	91 02 8486
Polished Nickel PVD	91 95 8486
Matt Gun Metal PVD	91 P5 8486
Matt British Gold PVD	91 P6 8486
Matt Copper PVD	91 P9 8486
Gold Plus	91 01 8486

W001

Wannenablauf

- mit Griff
- MIT ABLAUF

Hinweis: vollständige Liste der Oberflächen bei dem Abschnitt Zubehör am Ende der Preisliste



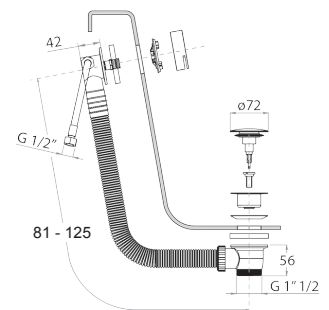
Chrom	91 02 W001
Polished Nickel PVD	91 95 W001
Matt Gun Metal PVD	91 P5 W001
Matt British Gold PVD	91 P6 W001
Matt Copper PVD	91 P9 W001
Gold Plus	91 01 W001

W002

Wannenablauf

- mit Griff
- Badewannengarnitur mit Überlauf
- MIT ABLAUF

Hinweis: vollständige Liste der Oberflächen bei dem Abschnitt Zubehör am Ende der Preisliste



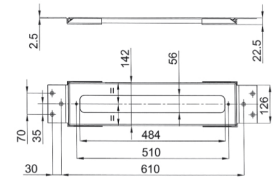
Chrom	91 02 W002
Polished Nickel PVD	91 95 W002
Matt Gun Metal PVD	91 P5 W002
Matt British Gold PVD	91 P6 W002
Matt Copper PVD	91 P9 W002
Gold Plus	91 01 W002

9325

Montageplatte für Wannенrandmischer

- Zierkappen
- Montageplatte
- ohne Abdeckplatte

Hinweis: Endmontage mit Revisionsabdeckmaterial



Chrom

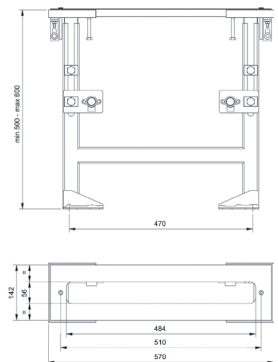
91 02 9325

9670

Montageplatte für Wannенrandmischer

- Zierkappen
- Montageplatte
- ohne Abdeckplatte

Hinweis: Endmontage mit Revisionsabdeckmaterial



Chrom

91 02 9670