

VENEZIA

MANUALE TECNICO

VENEZIA

Design Matteo Thun & Antonio Rodriguez



MANIGLIE	pag. 231
LAVABO	pag. 239
BIDET	pag. 243
DOCCIA	pag. 247
VASCA	pag. 263
ARTICOLI VARI	pag. 269

Informazioni tecniche

VENEZIA è fornita di serie SENZA MANIGLIA, da ordinare separatamente.

I miscelatori lavabo e bidet sono dotati di **aeratori limitati** a 5 l/min.

- VERSIONE CARTUCCIA PROGRESSIVA

Ruotando la maniglia di 180° in senso antiorario si passa da **acqua fredda > acqua miscelata > acqua calda.**

FORATURA DEI PIANI SANITARI:

- Gruppo lavabo e bidet monoforo.

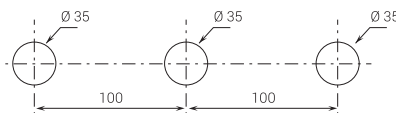


- Gruppo lavabo 3 fori.

art. N404S

art. N405S

art. N504S



Il miscelatore termostatico doccia incasso 3/4" è disponibile:

- art. **G531B+D331A** - 1 uscita

- art. **G572B+D372A** - 2 uscite

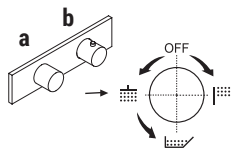
- art. **G573B+D373A** - 3 uscite

ESEMPIO:

art. **G573B+D373A**

a) deviatore a rotazione con chiusura - Partendo dalla posizione centrale ruotando verso DX si attiva la 1° uscita, al centro la chiusura, ruotando verso SX si attivano consecutivamente la 2° e la 3° uscita.

b) comando per la regolazione della temperatura.



Materiale di base: OTTONE

Finiture:

- 02 Cromo
- 95 Polished Nickel PVD
- P5 Matt Gun Metal PVD
- P6 Matt British Gold PVD
- P9 Matt Copper PVD
- 01 Oro Plus

Maniglie Venezia in vetro di Murano e Cristallo

Queste maniglie hanno una base in metallo disponibile in diverse finiture.

Le **maniglie Venezia in vetro di Murano** sono realizzate con le antiche e tradizionali tecniche dei Maestri vetrai veneziani. Eventuali disomogeneità della distribuzione del colore all'interno della maniglia sono tipiche della lavorazione artistica del vetro. Fanno parte della bellezza e dell'autenticità di un prodotto di alta qualità fatto a mano in Italia e contribuiscono a rendere ogni pezzo unico ed irripetibile.

Nelle **maniglie Venezia in Cristallo** possono essere presenti delle piccole imperfezioni come bolle d'aria o leggere variazioni della superficie del cristallo. Questi minimi segni sono una caratteristica intrinseca della lavorazione artigianale del cristallo. Sono a garanzia di una lavorazione manuale e contribuiscono a rendere ogni pezzo unico ed irripetibile.

Per i ricambi relativi ad acquisti effettuati prima di settembre 2016 si dovrà ordinare un kit di fissaggio specifico (art. 90 00 8944) insieme alla maniglia di tipo nuovo.

* Per eventuali ricambi, accessori, articoli vari e prolunghie consultare le relative sezioni del listino



ART. N404SW
02 - CROMO



N448
(2 pz)



N348
(2 pz)



N546 - DX
N547 - SX



N54613 - DX
N54713 - SX



N448C5
(2 pz)



N448CB
(2 pz)



N448CC
(2 pz)



N448CD
(2 pz)



N748CE
(2 pz)



N748CF
(2 pz)



N748C6
(2 pz)



N748CH
(2 pz)



N748CI
(2 pz)



N748CG
(2 pz)



N646C5 - DX
N647C5 - SX




N646CB - DX
N647CB - SX



ART. N404SW
01 - ORO PLUS



N448
(2 pz)



N348
(2 pz)



N546 - DX
N547 - SX



N448C5
(2 pz)



N448CB
(2 pz)



N448CC
(2 pz)



N448CD
(2 pz)



N748CE
(2 pz)



N748CF
(2 pz)



N748C6
(2 pz)



N748CH
(2 pz)



N748CI
(2 pz)



N748CG
(2 pz)



N646C5 - DX
N647C5 - SX



N646CB - DX
N647CB - SX



ART. N404SW

95 - POLISHED NICKEL PVD



N448
(2 pz)



N348
(2 pz)



N546 - DX
N547 - SX



N448C5
(2 pz)



N448CB
(2 pz)



N448CC
(2 pz)



N448CD
(2 pz)



N748CE
(2 pz)



N748CF
(2 pz)



N748C6
(2 pz)



N748CH
(2 pz)



N748CI
(2 pz)



N748CG
(2 pz)



N646C5 - DX
N647C5 - SX



N646CB - DX
N647CB - SX




ART. N404SW

P5 - MATT GUN METAL PVD



N448
(2 pz)



N348
(2 pz)



N546 - DX
N547 - SX



N448C5
(2 pz)



N448CB
(2 pz)



N448CC
(2 pz)



N448CD
(2 pz)



N748CE
(2 pz)



N748CF
(2 pz)



N748C6
(2 pz)



N748CH
(2 pz)



N748CI
(2 pz)



N748CG
(2 pz)



N646C5 - DX
N647C5 - SX



N646CB - DX
N647CB - SX




ART. N404SW

P6 - MATT BRITISH GOLD PVD



N448
(2 pz)



N348
(2 pz)



N546 - DX
N547 - SX



N448C5
(2 pz)



N448CB
(2 pz)



N448CC
(2 pz)



N448CD
(2 pz)



N748CE
(2 pz)



N748CF
(2 pz)



N748C6
(2 pz)



N748CH
(2 pz)



N748CI
(2 pz)



N748CG
(2 pz)



N646C5 - DX
N647C5 - SX



N646CB - DX
N647CB - SX




ART. N404SW

P9 - MATT COPPER PVD



N448
(2 pz)



N348
(2 pz)



N546 - DX
N547 - SX



N448C5
(2 pz)



N448CB
(2 pz)



N448CC
(2 pz)



N448CD
(2 pz)



N748CE
(2 pz)



N748CF
(2 pz)



N748C6
(2 pz)



N748CH
(2 pz)



N748CI
(2 pz)



N748CG
(2 pz)



N646C5 - DX
N647C5 - SX



N646CB - DX
N647CB - SX

VITONI CERAMICI DA 1/4 DI GIRO

Gruppo lavabo 3 fori
_interasse bocca 17,5 cm



N404SW+N448C5 (2 PZ)
SENZA SCARICO

N404S+N448C5 (2 PZ)
CON SCARICO

Gruppo lavabo alto 3 fori
_interasse bocca 17,5 cm



N405SW+N448C5 (2 PZ)
SENZA SCARICO

Gruppo lavabo
_interasse bocca 17,5 cm



N458SWB+R011A+N448C5 (2 PZ)
comandi remoti a parete
SENZA SCARICO

Gruppo lavabo monoforo
_interasse bocca 17,5 cm



N456SWF+N448C5 (2 PZ)
SENZA SCARICO

N456SF+N448C5 (2 PZ)
CON SCARICO

Gruppo lavabo da parete
_interasse bocca 20 cm



N013SB+R010A+N448C5 (2 PZ)
SENZA SCARICO

Gruppo bidet monoforo
_interasse bocca 12 cm



N462SWF+N448C5 (2 PZ)
SENZA SCARICO

N462SF+N448C5 (2 PZ)
CON SCARICO

Gruppo bidet 3 fori
_interasse bocca 12 cm



N409SW
SENZA SCARICO

N409S
CON SCARICO

Gruppo bidet
_interasse bocca 12 cm



N411SB+R011A+N448C5 (2 PZ)
comandi remoti a parete
CON SCARICO

Gruppo lavabo 3 fori - VENEZIA IN
_interasse bocca 15 cm



N504SW+N448C5 (2 PZ)
SENZA SCARICO

N504S+N448C5 (2 PZ)
CON SCARICO

Gruppo lavabo da parete - VENEZIA IN
_interasse bocca 19,5 cm



N113SB+R010A+N448C5 (2 PZ)
SENZA SCARICO

Gruppo bidet 3 fori - VENEZIA IN
_interasse bocca 13,5 cm



N509SW+N448C5 (2 PZ)
SENZA SCARICO

N509S+N448C5 (2 PZ)
CON SCARICO

Gruppo bidet - VENEZIA IN
_interasse bocca 13,2 cm



N511SB+R011A+N448C5 (2 PZ)
comandi remoti a parete
CON SCARICO

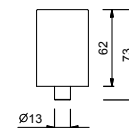
N448

Maniglia VENEZIA

- materiale di base: ottone
- per articoli: N404SW - N404S - N504SW - N504S - N405SW - N458SWB - N013SB - N113SB - N456SWF - N456SF - N462SWF - N462SF - N409SW - N409S - N411SB - N509SW - N509S - N511SB - N385SB - N291SB - N465S - N565S - N467S - N580SB - N019SB - N017SB




Cromo	29 02 N448
Polished Nickel PVD	29 95 N448
Matt Gun Metal PVD	29 P5 N448
Matt British Gold PVD	29 P6 N448
Matt Copper PVD	29 P9 N448
Oro Plus	29 01 N448



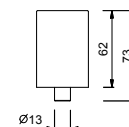
N348

Maniglia VENEZIA Diamante

- materiale di base: ottone
- per articoli: N404SW - N404S - N504SW - N504S - N405SW - N458SWB - N013SB - N113SB - N456SWF - N456SF - N462SWF - N462SF - N409SW - N409S - N411SB - N509SW - N509S - N511SB - N385SB - N291SB - N465S - N565S - N467S - N580SB - N019SB - N017SB



Cromo	29 02 N348
Polished Nickel PVD	29 95 N348
Matt Gun Metal PVD	29 P5 N348
Matt British Gold PVD	29 P6 N348
Matt Copper PVD	29 P9 N348
Oro Plus	29 01 N348



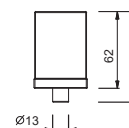
N448C5

Maniglia VENEZIA in vetro di Murano - NERO

- supporto maniglia in ottone
- per articoli: N404SW - N404S - N504SW - N504S - N405SW - N458SWB - N013SB - N113SB - N456SWF - N456SF - N462SWF - N462SF - N409SW - N409S - N411SB - N509SW - N509S - N511SB - N385SB - N291SB - N465S - N565S - N467S - N580SB - N019SB - N017SB



Cromo	29 02 N448C5
Polished Nickel PVD	29 95 N448C5
Matt Gun Metal PVD	29 P5 N448C5
Matt British Gold PVD	29 P6 N448C5
Matt Copper PVD	29 P9 N448C5
Oro Plus	29 01 N448C5



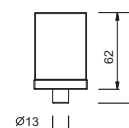
N448CB

Maniglia VENEZIA in vetro di Murano - BIANCO

- supporto maniglia in ottone
- per articoli: N404SW - N404S - N504SW - N504S - N405SW - N458SWB - N013SB - N113SB - N456SWF - N456SF - N462SWF - N462SF - N409SW - N409S - N411SB - N509SW - N509S - N511SB - N385SB - N291SB - N465S - N565S - N467S - N580SB - N019SB - N017SB



Cromo	29 02 N448CB
Polished Nickel PVD	29 95 N448CB
Matt Gun Metal PVD	29 P5 N448CB
Matt British Gold PVD	29 P6 N448CB
Matt Copper PVD	29 P9 N448CB
Oro Plus	29 01 N448CB



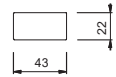
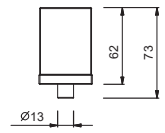
N448CC

Maniglia VENEZIA in vetro di Murano - ROSSO

- supporto maniglia in ottone
- per articoli: N404SW - N404S - N504SW - N504S - N405SW - N458SWB - N013SB - N113SB - N456SWF - N456SF - N462SWF - N462SF - N409SW - N409S - N411SB - N509SW - N509S - N511SB - N385SB - N291SB - N465S - N565S - N467S - N580SB - N019SB - N017SB



Cromo	29 02 N448CC
Polished Nickel PVD	29 95 N448CC
Matt Gun Metal PVD	29 P5 N448CC
Matt British Gold PVD	29 P6 N448CC
Matt Copper PVD	29 P9 N448CC
Oro Plus	29 01 N448CC



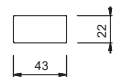
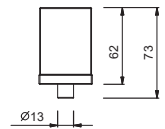
N448CD

Maniglia VENEZIA in vetro di Murano - BLU

- supporto maniglia in ottone
- per articoli: N404SW - N404S - N504SW - N504S - N405SW - N458SWB - N013SB - N113SB - N456SWF - N456SF - N462SWF - N462SF - N409SW - N409S - N411SB - N509SW - N509S - N511SB - N385SB - N291SB - N465S - N565S - N467S - N580SB - N019SB - N017SB



Cromo	29 02 N448CD
Polished Nickel PVD	29 95 N448CD
Matt Gun Metal PVD	29 P5 N448CD
Matt British Gold PVD	29 P6 N448CD
Matt Copper PVD	29 P9 N448CD
Oro Plus	29 01 N448CD



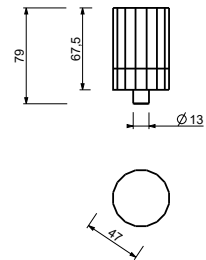
N748C6

Maniglia VENEZIA in Cristallo - BIANCO TRASPARENTE

- supporto maniglia in ottone
- per articoli: N404SW - N404S - N504SW - N504S - N405SW - N409SW - N409S - N509SW - N509S - N465S - N565S - N467S



Cromo	29 02 N748C6
Polished Nickel PVD	29 95 N748C6
Matt Gun Metal PVD	29 P5 N748C6
Matt British Gold PVD	29 P6 N748C6
Matt Copper PVD	29 P9 N748C6
Oro Plus	29 01 N748C6



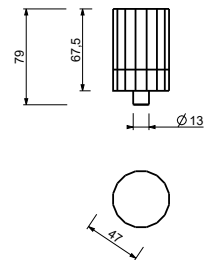
N748CH

Maniglia VENEZIA in Cristallo - BIANCO OPACO

- supporto maniglia in ottone
- per articoli: N404SW - N404S - N504SW - N504S - N405SW - N409SW - N409S - N509SW - N509S - N465S - N565S - N467S



Cromo	29 02 N748CH
Polished Nickel PVD	29 95 N748CH
Matt Gun Metal PVD	29 P5 N748CH
Matt British Gold PVD	29 P6 N748CH
Matt Copper PVD	29 P9 N748CH
Oro Plus	29 01 N748CH



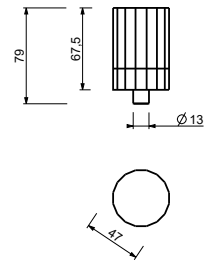
N748CE

Maniglia VENEZIA in Cristallo - AZZURRO TRASPARENTE

- supporto maniglia in ottone
- per articoli: N404SW - N404S - N504SW - N504S - N405SW - N409SW - N409S - N509SW - N509S - N465S - N565S - N467S



Cromo	29 02 N748CE
Polished Nickel PVD	29 95 N748CE
Matt Gun Metal PVD	29 P5 N748CE
Matt British Gold PVD	29 P6 N748CE
Matt Copper PVD	29 P9 N748CE
Oro Plus	29 01 N748CE



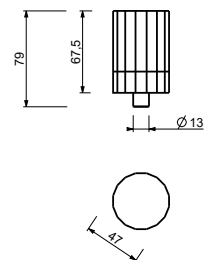
N748CF

Maniglia VENEZIA in Cristallo - AZZURRO OPACO

- supporto maniglia in ottone
- per articoli: N404SW - N404S - N504SW - N504S - N405SW - N409SW - N409S - N509SW - N509S - N465S - N565S - N467S



Cromo	29 02 N748CF
Polished Nickel PVD	29 95 N748CF
Matt Gun Metal PVD	29 P5 N748CF
Matt British Gold PVD	29 P6 N748CF
Matt Copper PVD	29 P9 N748CF
Oro Plus	29 01 N748CF



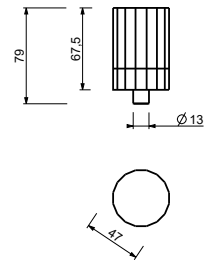
N748CI

Maniglia VENEZIA in Cristallo - AMBRA TRASPARENTE

- supporto maniglia in ottone
- per articoli: N404SW - N404S - N504SW - N504S - N405SW - N409SW - N409S - N509SW - N509S - N465S - N565S - N467S



Cromo	29 02 N748CI
Polished Nickel PVD	29 95 N748CI
Matt Gun Metal PVD	29 P5 N748CI
Matt British Gold PVD	29 P6 N748CI
Matt Copper PVD	29 P9 N748CI
Oro Plus	29 01 N748CI



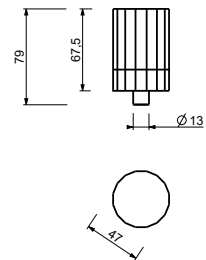
N748CG

Maniglia VENEZIA in Cristallo - AMBRA OPACO

- supporto maniglia in ottone
- per articoli: N404SW - N404S - N504SW - N504S - N405SW - N409SW - N409S - N509SW - N509S - N465S - N565S - N467S



Cromo	29 02 N748CG
Polished Nickel PVD	29 95 N748CG
Matt Gun Metal PVD	29 P5 N748CG
Matt British Gold PVD	29 P6 N748CG
Matt Copper PVD	29 P9 N748CG
Oro Plus	29 01 N748CG



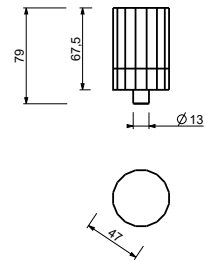
N746C6

Maniglia VENEZIA in Cristallo - BIANCO TRASPARENTE

- supporto maniglia in ottone
- per articoli: N013SB - N113SB - N458SWB+R011A - N411SB+R011A - N511SB+R011A - N291SB - N019SB - N017SB



Cromo	29 02 N746C6
Polished Nickel PVD	29 95 N746C6
Matt Gun Metal PVD	29 P5 N746C6
Matt British Gold PVD	29 P6 N746C6
Matt Copper PVD	29 P9 N746C6
Oro Plus	29 01 N746C6



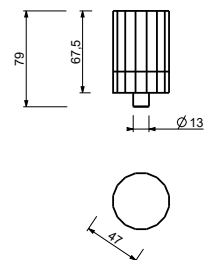
N746CH

Maniglia VENEZIA in Cristallo - BIANCO OPACO

- supporto maniglia in ottone
- per articoli: N013SB - N113SB - N458SWB+R011A - N411SB+R011A - N511SB+R011A - N291SB - N019SB - N017SB



Cromo	29 02 N746CH
Polished Nickel PVD	29 95 N746CH
Matt Gun Metal PVD	29 P5 N746CH
Matt British Gold PVD	29 P6 N746CH
Matt Copper PVD	29 P9 N746CH
Oro Plus	29 01 N746CH



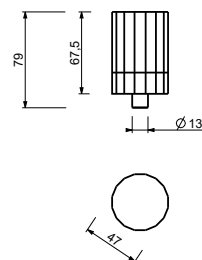
N746CE

Maniglia VENEZIA in Cristallo - AZZURRO TRASPARENTE

- supporto maniglia in ottone
- per articoli: N013SB - N113SB - N458SWB+R011A - N411SB+R011A - N511SB+R011A - N291SB - N019SB - N017SB



Cromo	29 02 N746CE
Polished Nickel PVD	29 95 N746CE
Matt Gun Metal PVD	29 P5 N746CE
Matt British Gold PVD	29 P6 N746CE
Matt Copper PVD	29 P9 N746CE
Oro Plus	29 01 N746CE



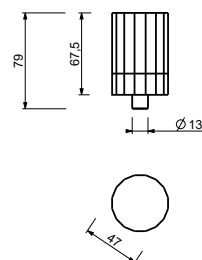
N746CF

Maniglia VENEZIA in Cristallo - AZZURRO OPACO

- supporto maniglia in ottone
- per articoli: N013SB - N113SB - N458SWB+R011A - N411SB+R011A - N511SB+R011A - N291SB - N019SB - N017SB



Cromo	29 02 N746CF
Polished Nickel PVD	29 95 N746CF
Matt Gun Metal PVD	29 P5 N746CF
Matt British Gold PVD	29 P6 N746CF
Matt Copper PVD	29 P9 N746CF
Oro Plus	29 01 N746CF



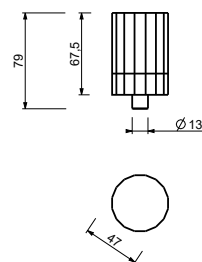
N746CI

Maniglia VENEZIA in Cristallo - AMBRA TRASPARENTE

- supporto maniglia in ottone
- per articoli: N013SB - N113SB - N458SWB+R011A - N411SB+R011A - N511SB+R011A - N291SB - N019SB - N017SB



Cromo	29 02 N746CI
Polished Nickel PVD	29 95 N746CI
Matt Gun Metal PVD	29 P5 N746CI
Matt British Gold PVD	29 P6 N746CI
Matt Copper PVD	29 P9 N746CI
Oro Plus	29 01 N746CI



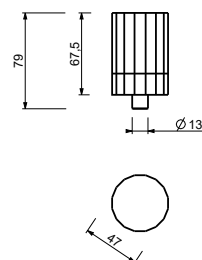
N746CG

Maniglia VENEZIA in Cristallo - AMBRA OPACO

- supporto maniglia in ottone
- per articoli: N013SB - N113SB - N458SWB+R011A - N411SB+R011A - N511SB+R011A - N291SB - N019SB - N017SB



Cromo	29 02 N746CG
Polished Nickel PVD	29 95 N746CG
Matt Gun Metal PVD	29 P5 N746CG
Matt British Gold PVD	29 P6 N746CG
Matt Copper PVD	29 P9 N746CG
Oro Plus	29 01 N746CG



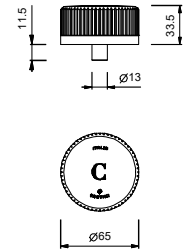
N646C5

Maniglia VENEZIA in Cristallo versione destra "C" (cold) - NERO

- supporto maniglia in ottone
- per articoli: N404SW - N404S - N504SW - N504S - N405SW - N458SWB - N013SB - N113SB - N409SW - N409S - N411SB - N509SW - N509S - N511SB - N465S - N565S - N467S - N019SB - N017SB



Cromo	29 02 N646C5
Polished Nickel PVD	29 95 N646C5
Matt Gun Metal PVD	29 P5 N646C5
Matt British Gold PVD	29 P6 N646C5
Matt Copper PVD	29 P9 N646C5
Oro Plus	29 01 N646C5



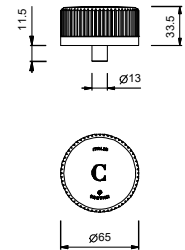
N646CB

Maniglia VENEZIA in Cristallo versione destra "C" (cold) - BIANCO

- supporto maniglia in ottone
- per articoli: N404SW - N404S - N504SW - N504S - N405SW - N458SWB - N013SB - N113SB - N409SW - N409S - N411SB - N509SW - N509S - N511SB - N465S - N565S - N467S - N019SB - N017SB



Cromo	29 02 N646CB
Polished Nickel PVD	29 95 N646CB
Matt Gun Metal PVD	29 P5 N646CB
Matt British Gold PVD	29 P6 N646CB
Matt Copper PVD	29 P9 N646CB
Oro Plus	29 01 N646CB



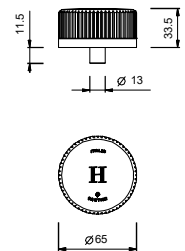
N647C5

Maniglia VENEZIA in Cristallo versione sinistra "H" (hot) - NERO

- supporto maniglia in ottone
- per articoli: N404SW - N404S - N504SW - N504S - N405SW - N458SWB - N013SB - N113SB - N409SW - N409S - N411SB - N509SW - N509S - N511SB - N465S - N565S - N467S - N019SB - N017SB



Cromo	29 02 N647C5
Polished Nickel PVD	29 95 N647C5
Matt Gun Metal PVD	29 P5 N647C5
Matt British Gold PVD	29 P6 N647C5
Matt Copper PVD	29 P9 N647C5
Oro Plus	29 01 N647C5



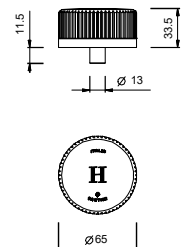
N647CB

Maniglia VENEZIA in Cristallo versione sinistra "H" (hot) - BIANCO

- supporto maniglia in ottone
- per articoli: N404SW - N404S - N504SW - N504S - N405SW - N458SWB - N013SB - N113SB - N409SW - N409S - N411SB - N509SW - N509S - N511SB - N465S - N565S - N467S - N019SB - N017SB



Cromo	29 02 N647CB
Polished Nickel PVD	29 95 N647CB
Matt Gun Metal PVD	29 P5 N647CB
Matt British Gold PVD	29 P6 N647CB
Matt Copper PVD	29 P9 N647CB
Oro Plus	29 01 N647CB



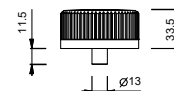
N648C5

Maniglia VENEZIA in Cristallo neutra - NERO

- supporto maniglia in ottone
- per articoli: N385SB - N291SB



Cromo	29 02 N648C5
Polished Nickel PVD	29 95 N648C5
Matt Gun Metal PVD	29 P5 N648C5
Matt British Gold PVD	29 P6 N648C5
Matt Copper PVD	29 P9 N648C5
Oro Plus	29 01 N648C5



N648CB

Maniglia VENEZIA in Cristallo neutra - BIANCO

- supporto maniglia in ottone
- per articoli: N385SB - N291SB



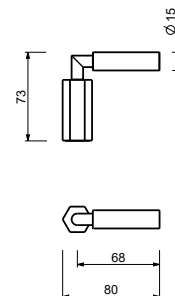
Cromo	29 02 N648CB
Polished Nickel PVD	29 95 N648CB
Matt Gun Metal PVD	29 P5 N648CB
Matt British Gold PVD	29 P6 N648CB
Matt Copper PVD	29 P9 N648CB
Oro Plus	29 01 N648CB



N54613

Maniglia VENEZIA versione destra con leva

- materiale di base: ottone
- impugnatura nera
- per articoli: N404SW - N404S - N504SW - N504S - N405SW - N458SWB - N013SB - N113SB - N409SW - N409S - N411SB - N509SW - N509S - N511SB - N465S - N565S - N467S - N580SB - N291SB (doccia)

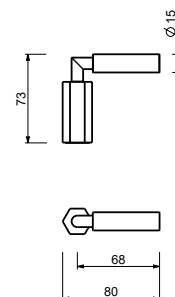


Cromo - Nero Opaco 29 02 N54613

N54713

Maniglia VENEZIA versione sinistra con leva

- materiale di base: ottone
- impugnatura nera
- per articoli: N404SW - N404S - N504SW - N504S - N405SW - N458SWB - N013SB - N113SB - N409SW - N409S - N411SB - N509SW - N509S - N511SB - N465S - N565S - N467S - N580SB

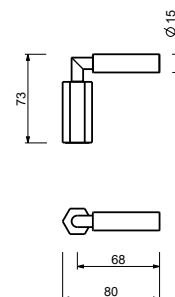


Cromo - Nero Opaco 29 02 N54713

N546

Maniglia VENEZIA versione destra con leva

- materiale di base: ottone
- per articoli: N404SW - N404S - N504SW - N504S - N405SW - N458SWB - N013SB - N113SB - N409SW - N409S - N411SB - N509SW - N509S - N511SB - N465S - N565S - N467S - N580SB - N291SB (doccia)

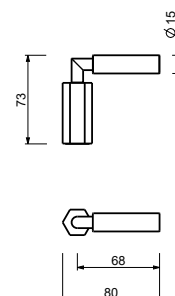


Cromo 29 02 N546
 Polished Nickel PVD 29 95 N546
 Matt Gun Metal PVD 29 P5 N546
 Matt British Gold PVD 29 P6 N546
 Matt Copper PVD 29 P9 N546
 Oro Plus 29 01 N546

N547

Maniglia VENEZIA versione sinistra con leva

- materiale di base: ottone
- per articoli: N404SW - N404S - N504SW - N504S - N405SW - N458SWB - N013SB - N113SB - N409SW - N409S - N411SB - N509SW - N509S - N511SB - N465S - N565S - N467S - N580SB



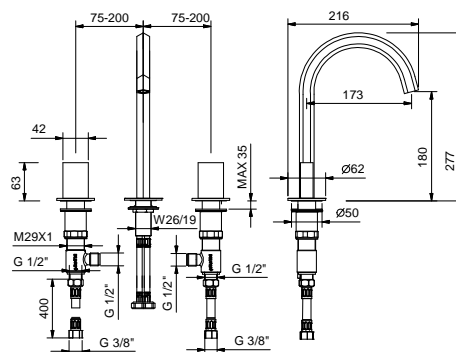
Cromo 29 02 N547
 Polished Nickel PVD 29 95 N547
 Matt Gun Metal PVD 29 P5 N547
 Matt British Gold PVD 29 P6 N547
 Matt Copper PVD 29 P9 N547
 Oro Plus 29 01 N547

N404S
lead \varnothing free**Gruppo lavabo 3 fori**

- interasse bocca 17,5 cm
- senza maniglie
- limitatore di portata 5 l/min a 3 bar
- vitone ceramico 90°
- flessibili di alimentazione
- SENZA SCARICO

N.B. maniglie da ordinare separatamente, consultare la sezione "Maniglie"

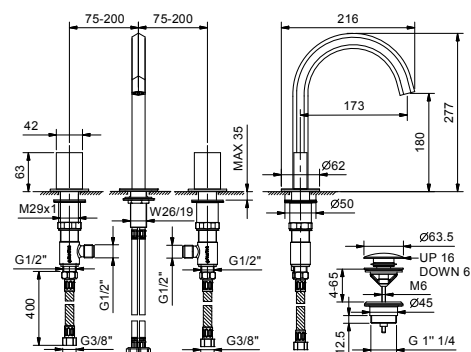
Cromo	29 02 N404SW
Polished Nickel PVD	29 95 N404SW
Matt Gun Metal PVD	29 P5 N404SW
Matt British Gold PVD	29 P6 N404SW
Matt Copper PVD	29 P9 N404SW
Oro Plus	29 01 N404SW

**N404S**
lead \varnothing free**Gruppo lavabo 3 fori**

- interasse bocca 17,5 cm
- senza maniglie
- limitatore di portata 5 l/min a 3 bar
- vitone ceramico 90°
- flessibili di alimentazione
- CON SCARICO a pressione

N.B. maniglie da ordinare separatamente, consultare la sezione "Maniglie"

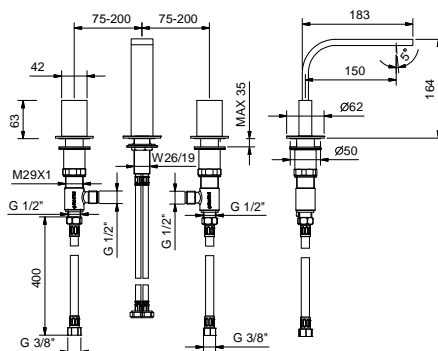
Cromo	29 02 N404S
Polished Nickel PVD	29 95 N404S
Matt Gun Metal PVD	29 P5 N404S
Matt British Gold PVD	29 P6 N404S
Matt Copper PVD	29 P9 N404S
Oro Plus	29 01 N404S

**N504S**
lead \varnothing free**Gruppo lavabo 3 fori - VENEZIA IN**

- interasse bocca 15 cm
- senza maniglie
- limitatore di portata 5 l/min a 3 bar
- vitone ceramico 90°
- flessibili di alimentazione
- SENZA SCARICO

N.B. maniglie da ordinare separatamente, consultare la sezione "Maniglie"

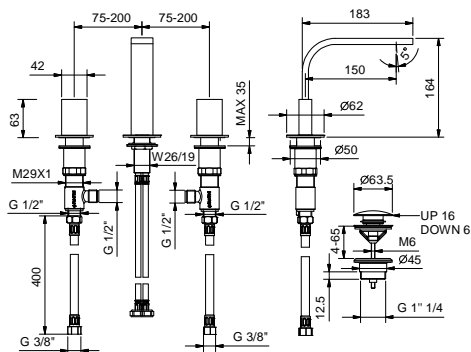
Cromo	29 02 N504SW
Polished Nickel PVD	29 95 N504SW
Matt Gun Metal PVD	29 P5 N504SW
Matt British Gold PVD	29 P6 N504SW
Matt Copper PVD	29 P9 N504SW
Oro Plus	29 01 N504SW

**N504S**
lead \varnothing free**Gruppo lavabo 3 fori - VENEZIA IN**

- interasse bocca 15 cm
- senza maniglie
- limitatore di portata 5 l/min a 3 bar
- vitone ceramico 90°
- flessibili di alimentazione
- CON SCARICO a pressione

N.B. maniglie da ordinare separatamente, consultare la sezione "Maniglie"

Cromo	29 02 N504S
Polished Nickel PVD	29 95 N504S
Matt Gun Metal PVD	29 P5 N504S
Matt British Gold PVD	29 P6 N504S
Matt Copper PVD	29 P9 N504S
Oro Plus	29 01 N504S

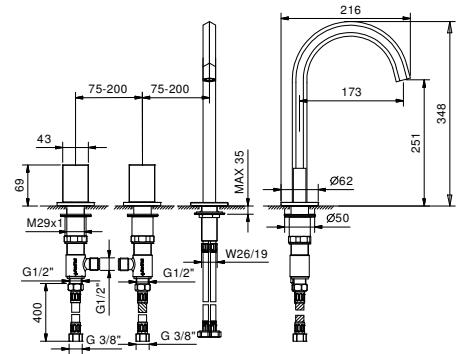


N405SW
lead free**Gruppo lavabo alto 3 fori**

- interasse bocca 17,5 cm
- senza maniglie
- limitatore di portata 5 l/min a 3 bar
- vitone ceramico 90°
- flessibili di alimentazione
- SENZA SCARICO

N.B. maniglie da ordinare separatamente, consultare la sezione "Maniglie"

Cromo	29 02 N405SW
Polished Nickel PVD	29 95 N405SW
Matt Gun Metal PVD	29 P5 N405SW
Matt British Gold PVD	29 P6 N405SW
Matt Copper PVD	29 P9 N405SW
Oro Plus	29 01 N405SW

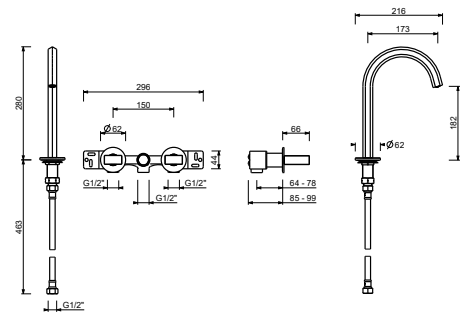
**Gruppo lavabo monoforo**

- interasse bocca 17,5 cm
- senza maniglie
- comandi remoti a parete
- limitatore di portata 5 l/min a 3 bar
- vitone ceramico 90°
- ingressi da 1/2"
- flessibili di alimentazione
- SENZA SCARICO

N.B. maniglie da ordinare separatamente, consultare la sezione "Maniglie"

Parte esterna

Cromo	29 02 N458SWB
Polished Nickel PVD	29 95 N458SWB
Matt Gun Metal PVD	29 P5 N458SWB
Matt British Gold PVD	29 P6 N458SWB
Matt Copper PVD	29 P9 N458SWB
Oro Plus	29 01 N458SWB

**N458SWB****R011A****Parte da incasso**

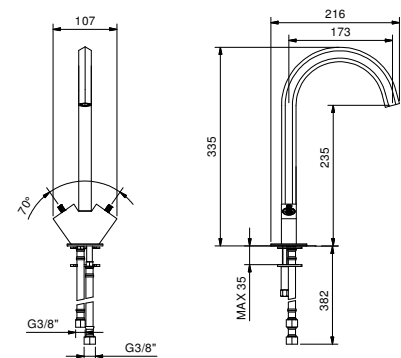
44 00 R011A

N456SWF**Gruppo lavabo monoforo**

- interasse bocca 17,5 cm
- senza maniglie
- limitatore di portata 5 l/min a 3 bar
- vitone ceramico 90°
- flessibili di alimentazione
- SENZA SCARICO

N.B. maniglie da ordinare separatamente, consultare la sezione "Maniglie"

Cromo	29 02 N456SWF
Polished Nickel PVD	29 95 N456SWF
Matt Gun Metal PVD	29 P5 N456SWF
Matt British Gold PVD	29 P6 N456SWF
Matt Copper PVD	29 P9 N456SWF
Oro Plus	29 01 N456SWF

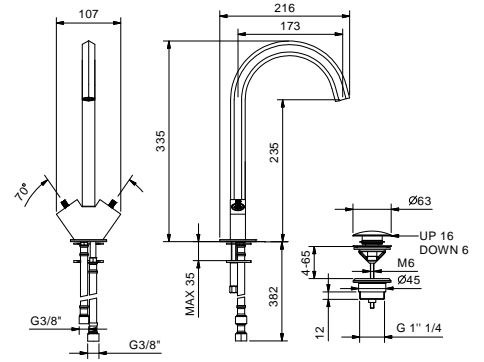


N456SF**Gruppo lavabo monoforo**

- interasse bocca 17,5 cm
- senza maniglie
- limitatore di portata 5 l/min a 3 bar
- vitone ceramico 90°
- flessibili di alimentazione
- CON SCARICO a pressione

N.B. maniglie da ordinare separatamente, consultare la sezione "Maniglie"

Cromo	29 02 N456SF
Polished Nickel PVD	29 95 N456SF
Matt Gun Metal PVD	29 P5 N456SF
Matt British Gold PVD	29 P6 N456SF
Matt Copper PVD	29 P9 N456SF
Oro Plus	29 01 N456SF

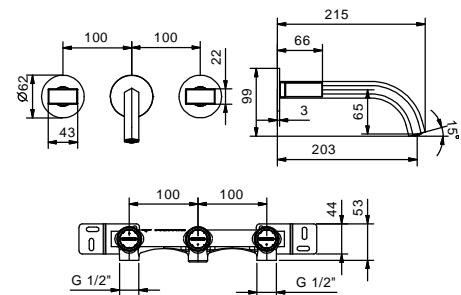
**lead free****Gruppo lavabo da parete**

- interasse bocca 20 cm
- senza maniglie
- limitatore di portata 5 l/min a 3 bar
- vitone ceramico 90°
- ingressi da 1/2"
- SENZA SCARICO

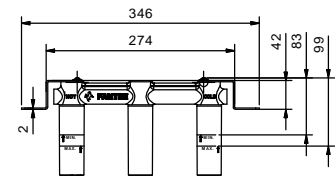
N.B. maniglie da ordinare separatamente, consultare la sezione "Maniglie"

Parte esterna

Cromo	29 02 N013SB
Polished Nickel PVD	29 95 N013SB
Matt Gun Metal PVD	29 P5 N013SB
Matt British Gold PVD	29 P6 N013SB
Matt Copper PVD	29 P9 N013SB
Oro Plus	29 01 N013SB

**N013SB****R010A****Parte da incasso**

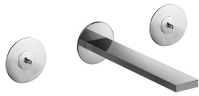
44 00 R010A



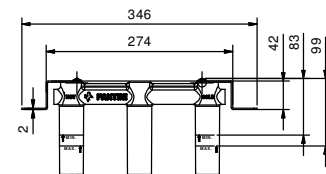
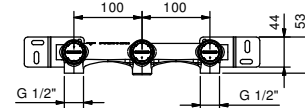
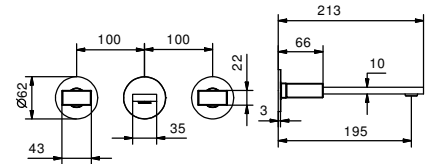
lead \varnothing free**Gruppo lavabo da parete - VENEZIA IN**

- interasse bocca 19,5 cm
- senza maniglie
- limitatore di portata 5 l/min a 3 bar
- vitone ceramico 90°
- ingressi da 1/2"
- SENZA SCARICO

N.B. maniglie da ordinare separatamente, consultare la sezione "Maniglie"

N113SB**Parte esterna**

Cromo	29 02 N113SB
Polished Nickel PVD	29 95 N113SB
Matt Gun Metal PVD	29 P5 N113SB
Matt British Gold PVD	29 P6 N113SB
Matt Copper PVD	29 P9 N113SB
Oro Plus	29 01 N113SB

**R010A****Parte da incasso**

44 00 R010A

LAVABO : bocche

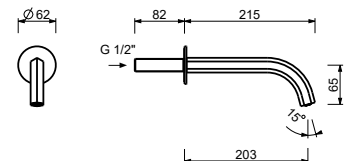
8320
lead \varnothing free

Bocca lavabo da parete

- interasse bocca 20 cm
- limitatore di portata 5 l/min a 3 bar
- ingresso da 1/2"



Cromo	29 02 8320
Polished Nickel PVD	29 95 8320
Matt Gun Metal PVD	29 P5 8320
Matt British Gold PVD	29 P6 8320
Matt Copper PVD	29 P9 8320
Oro Plus	29 01 8320



N409SW

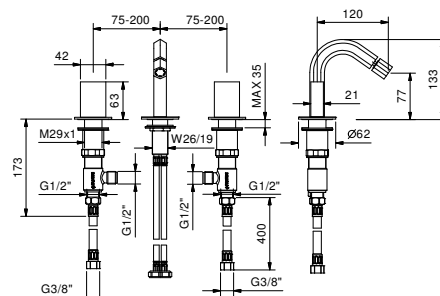
Gruppo bidet 3 fori

- interasse bocca 12 cm
- senza maniglie
- limitatore di portata 5 l/min a 3 bar
- vitone ceramico 90°
- aeratore snodato
- flessibili di alimentazione
- SENZA SCARICO



N.B. maniglie da ordinare separatamente, consultare la sezione "Maniglie"

Cromo	29 02 N409SW
Polished Nickel PVD	29 95 N409SW
Matt Gun Metal PVD	29 P5 N409SW
Matt British Gold PVD	29 P6 N409SW
Matt Copper PVD	29 P9 N409SW
Oro Plus	29 01 N409SW



N409S

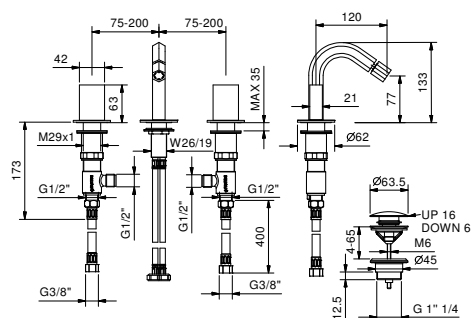
Gruppo bidet 3 fori

- interasse bocca 12 cm
- senza maniglie
- limitatore di portata 5 l/min a 3 bar
- vitone ceramico 90°
- aeratore snodato
- flessibili di alimentazione
- CON SCARICO a pressione



N.B. maniglie da ordinare separatamente, consultare la sezione "Maniglie"

Cromo	29 02 N409S
Polished Nickel PVD	29 95 N409S
Matt Gun Metal PVD	29 P5 N409S
Matt British Gold PVD	29 P6 N409S
Matt Copper PVD	29 P9 N409S
Oro Plus	29 01 N409S



N509SW

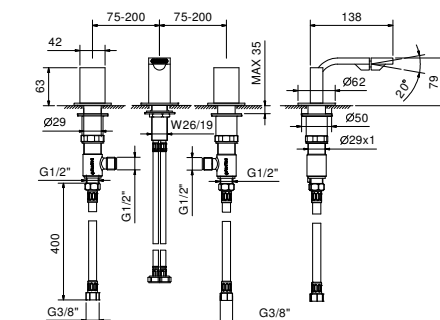
Gruppo bidet 3 fori - VENEZIA IN

- interasse bocca 13,5 cm
- senza maniglie
- limitatore di portata 5 l/min a 3 bar
- vitone ceramico 90°
- aeratore snodato
- flessibili di alimentazione
- SENZA SCARICO



N.B. maniglie da ordinare separatamente, consultare la sezione "Maniglie"

Cromo	29 02 N509SW
Polished Nickel PVD	29 95 N509SW
Matt Gun Metal PVD	29 P5 N509SW
Matt British Gold PVD	29 P6 N509SW
Matt Copper PVD	29 P9 N509SW
Oro Plus	29 01 N509SW



N509S

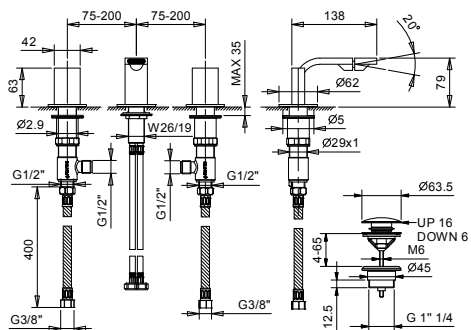
Gruppo bidet 3 fori - VENEZIA IN

- interasse bocca 13,5 cm
- senza maniglie
- limitatore di portata 5 l/min a 3 bar
- vitone ceramico 90°
- aeratore snodato
- flessibili di alimentazione
- CON SCARICO a pressione



N.B. maniglie da ordinare separatamente, consultare la sezione "Maniglie"

Cromo	29 02 N509S
Polished Nickel PVD	29 95 N509S
Matt Gun Metal PVD	29 P5 N509S
Matt British Gold PVD	29 P6 N509S
Matt Copper PVD	29 P9 N509S
Oro Plus	29 01 N509S



Gruppo bidet monoforo

- interasse bocca 12 cm
- senza maniglie
- comandi remoti a parete
- limitatore di portata 5 l/min a 3 bar
- vitone ceramico 90°
- aeratore snodato
- flessibili di alimentazione
- CON SCARICO a pressione

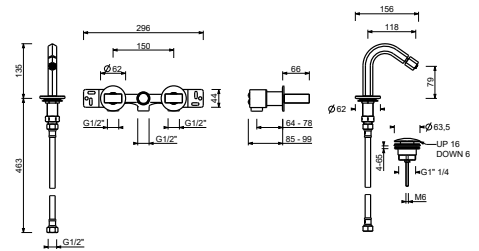
N.B. maniglie da ordinare separatamente, consultare la sezione "Maniglie"

N411SB




Parte esterna

Cromo	29 02 N411SB
Polished Nickel PVD	29 95 N411SB
Matt Gun Metal PVD	29 P5 N411SB
Matt British Gold PVD	29 P6 N411SB
Matt Copper PVD	29 P9 N411SB
Oro Plus	29 01 N411SB



R011A



Parte da incasso

44 00 R011A

Gruppo bidet monoforo - VENEZIA IN

- interasse bocca 13,2 cm
- senza maniglie
- comandi remoti a parete
- limitatore di portata 5 l/min a 3 bar
- vitone ceramico 90°
- aeratore snodato
- flessibili di alimentazione
- CON SCARICO a pressione

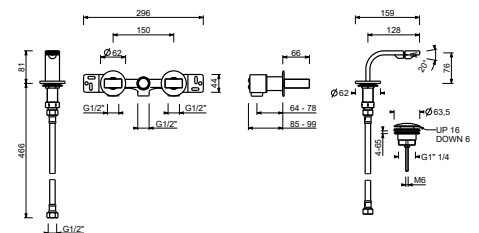
N.B. maniglie da ordinare separatamente, consultare la sezione "Maniglie"

N511SB



Parte esterna

Cromo	29 02 N511SB
Polished Nickel PVD	29 95 N511SB
Matt Gun Metal PVD	29 P5 N511SB
Matt British Gold PVD	29 P6 N511SB
Matt Copper PVD	29 P9 N511SB
Oro Plus	29 01 N511SB



R011A



Parte da incasso

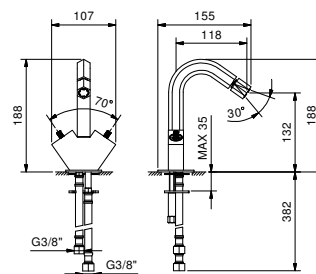
44 00 R011A

N462SWF

Gruppo bidet monoforo

- interasse bocca 12 cm
- senza maniglie
- limitatore di portata 5 l/min a 3 bar
- vitone ceramico 90°
- aeratore snodato
- flessibili di alimentazione
- SENZA SCARICO

N.B. maniglie da ordinare separatamente, consultare la sezione "Maniglie"



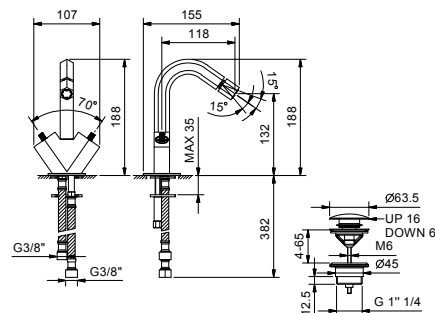
Cromo	29 02 N462SWF
Polished Nickel PVD	29 95 N462SWF
Matt Gun Metal PVD	29 P5 N462SWF
Matt British Gold PVD	29 P6 N462SWF
Matt Copper PVD	29 P9 N462SWF
Oro Plus	29 01 N462SWF

N462SF

Gruppo bidet monoforo

- interasse bocca 12 cm
- senza maniglie
- limitatore di portata 5 l/min a 3 bar
- vitone ceramico 90°
- aeratore snodato
- flessibili di alimentazione
- CON SCARICO a pressione

N.B. maniglie da ordinare separatamente, consultare la sezione "Maniglie"



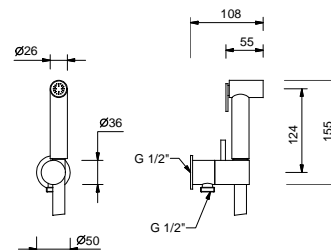
Cromo	29 02 N462SF
Polished Nickel PVD	29 95 N462SF
Matt Gun Metal PVD	29 P5 N462SF
Matt British Gold PVD	29 P6 N462SF
Matt Copper PVD	29 P9 N462SF
Oro Plus	29 01 N462SF

8486

Idrospray doppia funzione

- per pulizia WC
- per igiene personale in abbinamento a miscelatore doccia
- presa acqua con supporto per doccetta
- rubinetto di arresto
- materiale di base: ottone
- rosone tondo
- flessibile PVC 120 cm
- ingresso da 1/2"

N.B. elenco completo delle finiture nella sezione articoli vari in fondo al listino



Cromo	91 02 8486
Polished Nickel PVD	91 95 8486
Matt Gun Metal PVD	91 P5 8486
Matt British Gold PVD	91 P6 8486
Matt Copper PVD	91 P9 8486
Oro Plus	91 01 8486

CARTUCCIA PROGRESSIVA

Miscelatore doccia incasso

_ingressi da 1/2"




N385SB+6185A+N448C5

2 uscite

CARTUCCIA TERMOSTATICA


Miscelatore doccia incasso

_ingressi da 3/4"




G531B+D331A

1 uscita



G572B+D372A

2 uscite



G573B+D373A

3 uscite



G500B+D400A



N291SB+D391A+N448C5

rubinetto di arresto

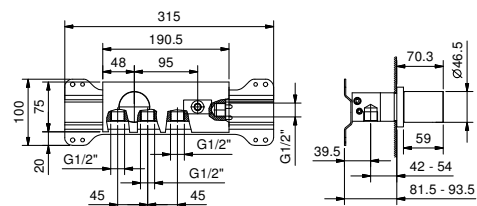
Miscelatore doccia incasso

- la parte esterna include la maniglia per il deviatore
- senza maniglia
- deviatore a rotazione a **2 uscite**
- ingressi da 1/2"

N.B. maniglia da ordinare separatamente, consultare la sezione "Maniglie"

N385SB**Parte esterna**

Cromo	29 02 N385SB
Polished Nickel PVD	29 95 N385SB
Matt Gun Metal PVD	29 P5 N385SB
Matt British Gold PVD	29 P6 N385SB
Matt Copper PVD	29 P9 N385SB
Oro Plus	29 01 N385SB


**6185A****Parte da incasso**

19 00 6185A

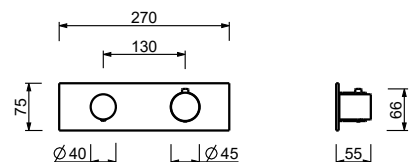


Miscelatore termostatico doccia incasso 3/4"

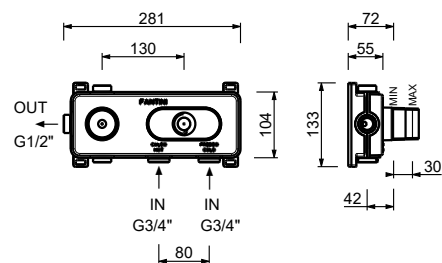
- maniglie
- **1 uscita** da 1/2"
- solo per montaggio orizzontale
- ingressi da 3/4"

G531B**Parte esterna**


Cromo	87 02 G531B
Polished Nickel PVD	87 95 G531B
Matt Gun Metal PVD	87 P5 G531B
Matt British Gold PVD	87 P6 G531B
Matt Copper PVD	87 P9 G531B
Oro Plus	87 01 G531B

**D331A****Parte da incasso**

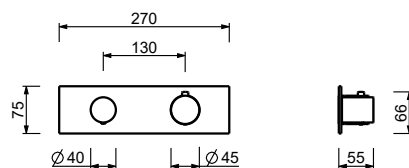
19 00 D331A

**Miscelatore termostatico doccia incasso 3/4"**

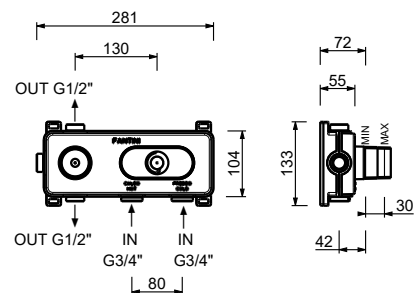
- maniglie
- deviatore a rotazione con chiusura a **2 uscite**
- solo per montaggio orizzontale
- ingressi da 3/4"

G572B**Parte esterna**

Cromo	87 02 G572B
Polished Nickel PVD	87 95 G572B
Matt Gun Metal PVD	87 P5 G572B
Matt British Gold PVD	87 P6 G572B
Matt Copper PVD	87 P9 G572B
Oro Plus	87 01 G572B


**D372A****Parte da incasso**

19 00 D372A

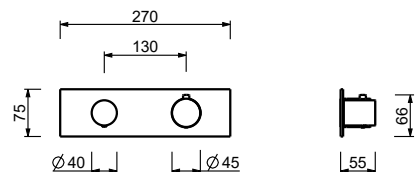


Miscelatore termostatico doccia incasso 3/4"

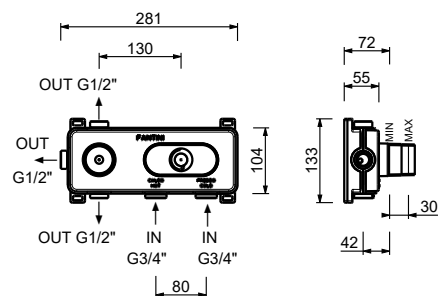
- maniglie
- deviatore a rotazione con chiusura a **3 uscite**
- solo per montaggio orizzontale
- ingressi da 3/4"

G573B**Parte esterna**

Cromo	87 02 G573B
Polished Nickel PVD	87 95 G573B
Matt Gun Metal PVD	87 P5 G573B
Matt British Gold PVD	87 P6 G573B
Matt Copper PVD	87 P9 G573B
Oro Plus	87 01 G573B

**D373A****Parte da incasso**

19 00 D373A

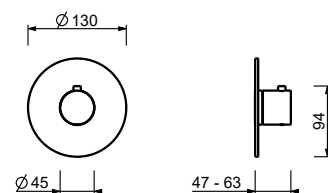
**Miscelatore termostatico doccia incasso 3/4"**

- maniglia
- ingressi da 3/4"
- isolamento acustico
- senza rubinetto di arresto **da ordinare separatamente**

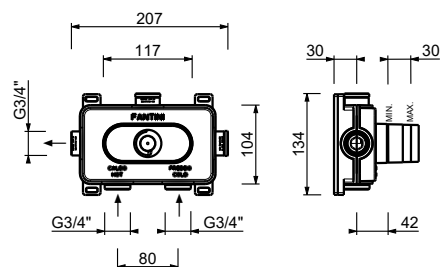
N.B. il miscelatore deve essere sempre ordinato con il rubinetto di arresto N291SB+D391A

G500B**Parte esterna**

Cromo	87 02 G500B
Polished Nickel PVD	87 95 G500B
Matt Gun Metal PVD	87 P5 G500B
Matt British Gold PVD	87 P6 G500B
Matt Copper PVD	87 P9 G500B
Oro Plus	87 01 G500B

**D400A****Parte da incasso**

19 00 D400A



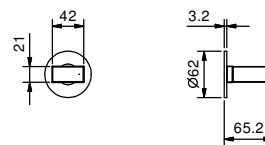
Rubinetto di arresto 3/4"

- senza maniglia
- vitone ceramico 90°
- ingressi da 3/4"

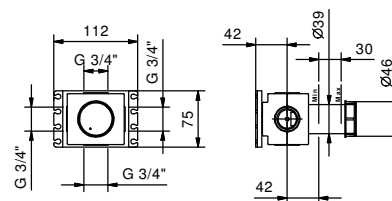
N.B. maniglia da ordinare separatamente, consultare la sezione "Maniglie"

N291SB**Parte esterna**

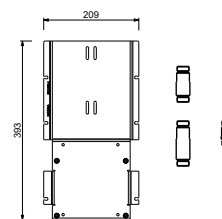
Cromo	29 02 N291SB
Polished Nickel PVD	29 95 N291SB
Matt Gun Metal PVD	29 P5 N291SB
Matt British Gold PVD	29 P6 N291SB
Matt Copper PVD	29 P9 N291SB
Oro Plus	29 01 N291SB

**D391A****Parte da incasso**

19 00 D391A

**W213****OPTIONAL - Sistema Easy fix**

- piastra e connessioni :
- per montaggio facilitato orizzontale o verticale termostatici
 - per montaggio art. D400A / D391A - **1 uscita**
 - per montaggio D400A / D391A (2 PZ) - **2 uscite**

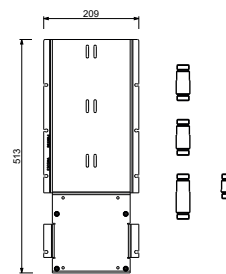

**ESEMPI DI COMBINAZIONI - 1 USCITA****ESEMPI DI COMBINAZIONI - 2 USCITE**

91 00 W213

W214**OPTIONAL - Sistema Easy fix**

piastra e connessioni :

- per montaggio facilitato orizzontale o verticale termostatici
- per montaggio D400A / D391A (3 PZ) - **3 uscite**

**ESEMPI DI COMBINAZIONI - 3 USCITE**

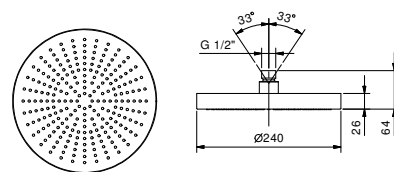
91 00 W214

8083

Soffione a pioggia

- Ø 24 cm
- materiale di base: acciaio
- limitatore di portata 12 l/min a 3 bar
- sistema anticalcare
- ingresso da 1/2"
- valvola di non ritorno

N.B. Condizioni necessarie per il corretto funzionamento: Portata min.: 10 l/min



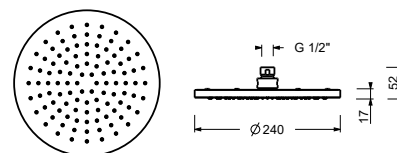
Cromo	86 02 8083
Polished Nickel PVD	86 95 8083
Matt Gun Metal PVD	86 P5 8083
Matt British Gold PVD	86 P6 8083
Matt Copper PVD	86 P9 8083
Oro Plus	86 01 8083

8142

Soffione a pioggia

- Ø 24 cm
- materiale di base: ABS
- limitatore di portata 12 l/min a 3 bar
- sistema anticalcare
- ingresso da 1/2"
- valvola di non ritorno

N.B. Condizioni necessarie per il corretto funzionamento: Portata min.: 10 l/min



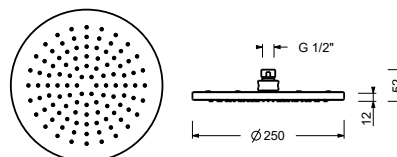
Cromo	86 02 8142
Polished Nickel PVD	86 95 8142
Matt Gun Metal PVD	86 P5 8142
Matt British Gold PVD	86 P6 8142
Matt Copper PVD	86 P9 8142
Oro Plus	86 01 8142

8146

Soffione a pioggia

- Ø 25 cm
- materiale di base: acciaio
- limitatore di portata 12 l/min a 3 bar
- sistema anticalcare
- ingresso da 1/2"
- valvola di non ritorno

N.B. Condizioni necessarie per il corretto funzionamento: Portata min.: 10 l/min



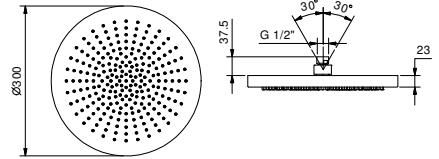
Cromo	86 02 8146
Polished Nickel PVD	86 95 8146
Matt Gun Metal PVD	86 P5 8146
Matt British Gold PVD	86 P6 8146
Matt Copper PVD	86 P9 8146
Oro Plus	86 01 8146

K073**Soffione a pioggia**

- ACQUAFIT
- Funzioni acqua :
- funzione 1: 240 ugelli anticalcare **pioggia concentrata al centro**
- Ø 30 cm
- materiale di base: acciaio
- valvola di non ritorno
- limitatore di portata 14 l/min a 3 bar
- sistema anticalcare
- ingresso da 1/2"



N.B. Condizioni necessarie per il corretto funzionamento: Portata min.: 12 l/min



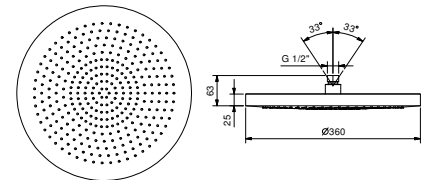
Acciaio lucido	79 38 K073
Polished Nickel PVD	79 95 K073
Matt Gun Metal PVD	79 P5 K073
Matt British Gold PVD	79 P6 K073
Matt Copper PVD	79 P9 K073
Oro Plus	79 01 K073

8084**Soffione a pioggia**

- Ø 36 cm
- materiale di base: acciaio
- sistema anticalcare
- ingresso da 1/2"
- valvola di non ritorno



N.B. Condizioni necessarie per il corretto funzionamento: Portata min.: 15 l/min



Cromo

86 02 8084

Soffione doppio

- pioggia
- cascata
- materiale di base: ottone
- per installazione a parete
- limitatore di portata 17 l/min a 3 bar
- sistema anticalcare
- ingresso da 1/2"
- portata minima 12 l/min

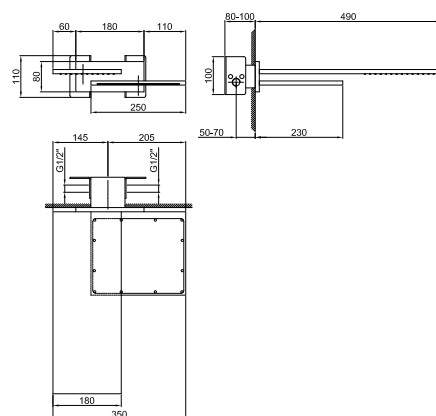
N.B. Condizioni necessarie per il corretto funzionamento: Portata min.: 12 l/min

8035B**Parte esterna**

Cromo	86 02 8035B
Polished Nickel PVD	86 95 8035B
Matt Gun Metal PVD	86 P5 8035B
Matt British Gold PVD	86 P6 8035B
Matt Copper PVD	86 P9 8035B
Oro Plus	86 01 8035B

**8035A****Parte da incasso**

86 00 8035A



Soffione a pioggia

- materiale di base: ottone
- per installazione a parete
- limitatore di portata 17 l/min a 3 bar
- sistema anticalcare
- ingresso da 1/2"
- portata minima 10 l/min

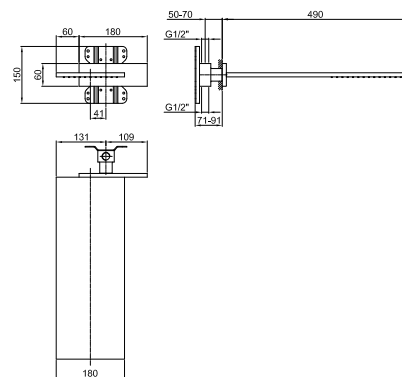
N.B. Condizioni necessarie per il corretto funzionamento: Portata min.: 10 l/min

8036B**Parte esterna**

Cromo	86 02 8036B
Polished Nickel PVD	86 95 8036B
Matt Gun Metal PVD	86 P5 8036B
Matt British Gold PVD	86 P6 8036B
Matt Copper PVD	86 P9 8036B
Oro Plus	86 01 8036B

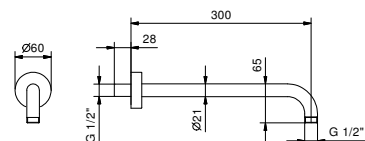
**8036A****Parte da incasso**

86 00 8036A

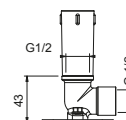
**8027****Braccio doccia**

- lunghezza 30 cm
- rosone tondo
- per installazione a parete
- ingresso da 1/2"

Cromo	86 02 8027
Polished Nickel PVD	86 95 8027
Matt Gun Metal PVD	86 P5 8027
Matt British Gold PVD	86 P6 8027
Matt Copper PVD	86 P9 8027
Oro Plus	86 01 8027

**OPTIONAL: Parte da incasso per cartongesso****W046**

91 00 W046



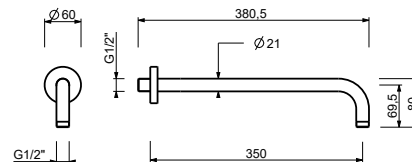
8137

Braccio doccia

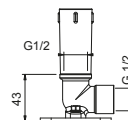
- lunghezza 35 cm
- rosone tondo
- per installazione a parete
- ingresso da 1/2"



Cromo	86 02 8137
Polished Nickel PVD	86 95 8137
Matt Gun Metal PVD	86 P5 8137
Matt British Gold PVD	86 P6 8137
Matt Copper PVD	86 P9 8137
Oro Plus	86 01 8137

**OPTIONAL: Parte da incasso per cartongesso****W046**

91 00 W046



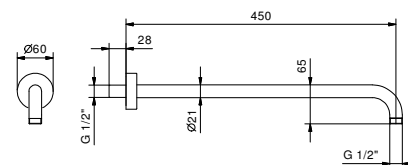
8028

Braccio doccia

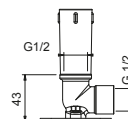
- lunghezza 45 cm
- rosone tondo
- per installazione a parete
- ingresso da 1/2"



Cromo	86 02 8028
Polished Nickel PVD	86 95 8028
Matt Gun Metal PVD	86 P5 8028
Matt British Gold PVD	86 P6 8028
Matt Copper PVD	86 P9 8028
Oro Plus	86 01 8028

**OPTIONAL: Parte da incasso per cartongesso****W046**

91 00 W046



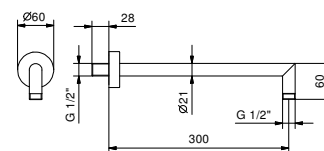
9231

Braccio doccia

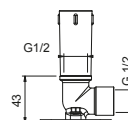
- lunghezza 30 cm
- rosone tondo
- per installazione a parete
- ingresso da 1/2"



Cromo	86 02 9231
Polished Nickel PVD	86 95 9231
Matt Gun Metal PVD	86 P5 9231
Matt British Gold PVD	86 P6 9231
Matt Copper PVD	86 P9 9231
Oro Plus	86 01 9231

**OPTIONAL: Parte da incasso per cartongesso****W046**

91 00 W046



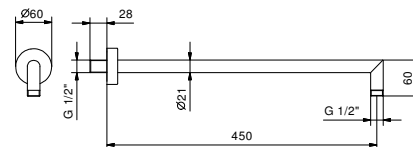
8011

Braccio doccia

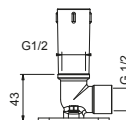
- lunghezza 45 cm
- rosone tondo
- per installazione a parete
- ingresso da 1/2"



Cromo	86 02 8011
Polished Nickel PVD	86 95 8011
Matt Gun Metal PVD	86 P5 8011
Matt British Gold PVD	86 P6 8011
Matt Copper PVD	86 P9 8011
Oro Plus	86 01 8011

**OPTIONAL: Parte da incasso per cartongesso****W046**

91 00 W046



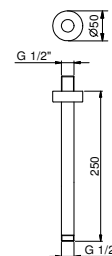
9236

Braccio doccia

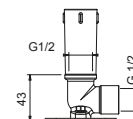
- lunghezza 25 cm
- rosone tondo
- per installazione a soffitto
- ingresso da 1/2"



Cromo	86 02 9236
Polished Nickel PVD	86 95 9236
Matt Gun Metal PVD	86 P5 9236
Matt British Gold PVD	86 P6 9236
Matt Copper PVD	86 P9 9236
Oro Plus	86 01 9236

**OPTIONAL: Parte da incasso per cartongesso****W046**

91 00 W046



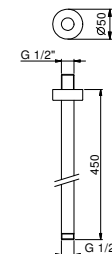
9237

Braccio doccia

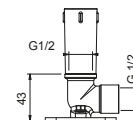
- lunghezza 45 cm
- rosone tondo
- per installazione a soffitto
- ingresso da 1/2"



Cromo	86 02 9237
Polished Nickel PVD	86 95 9237
Matt Gun Metal PVD	86 P5 9237
Matt British Gold PVD	86 P6 9237
Matt Copper PVD	86 P9 9237
Oro Plus	86 01 9237

**OPTIONAL: Parte da incasso per cartongesso****W046**

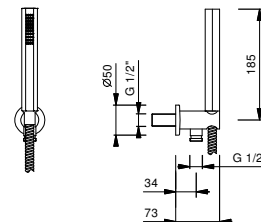
91 00 W046



5943

Completo doccia

- doccetta VENEZIA
- presa acqua con supporto per doccetta
- rosone tondo
- flessibile in ottone 150 cm
- flessibile in ottone 140 cm nelle versioni in PVD
- ingresso da 1/2"

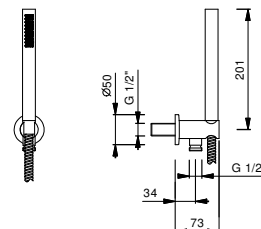


Cromo	29 02 5943
Polished Nickel PVD	29 95 5943
Matt Gun Metal PVD	29 P5 5943
Matt British Gold PVD	29 P6 5943
Matt Copper PVD	29 P9 5943
Oro Plus	29 01 5943

5944

Completo doccia

- doccetta FIT
- presa acqua con supporto per doccetta
- rosone tondo
- flessibile in ottone 150 cm
- flessibile in ottone 140 cm nelle versioni in PVD
- ingresso da 1/2"

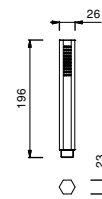


Cromo	29 02 5944
Polished Nickel PVD	29 95 5944
Matt Gun Metal PVD	29 P5 5944
Matt British Gold PVD	29 P6 5944
Matt Copper PVD	29 P9 5944
Oro Plus	29 01 5944

9849

Doccetta

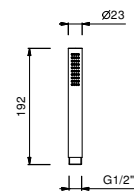
- VENEZIA
- limitatore di portata 9 l/min
- sistema anticalcare
- valvola di non ritorno



Cromo	90 02 9849
Polished Nickel PVD	90 95 9849
Matt Gun Metal PVD	90 P5 9849
Matt British Gold PVD	90 P6 9849
Matt Copper PVD	90 P9 9849
Oro Plus	90 01 9849

8783**Doccetta**

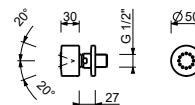
- FIT
- materiale di base: ottone
- limitatore di portata 9 l/min
- sistema anticalcare
- valvola di non ritorno



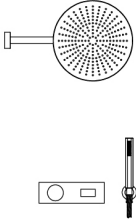
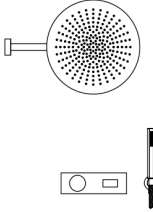
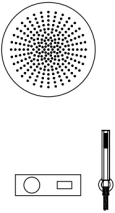
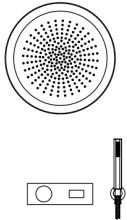
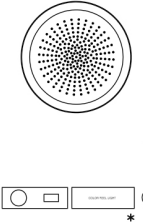
Cromo	90 02 8783
Polished Nickel PVD	90 95 8783
Matt Gun Metal PVD	90 P5 8783
Matt British Gold PVD	90 P6 8783
Matt Copper PVD	90 P9 8783
Oro Plus	90 01 8783

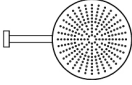
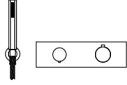
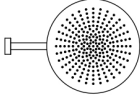
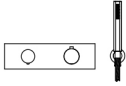

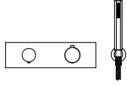
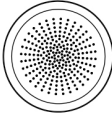
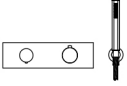
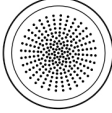
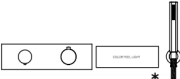
9248**Soffione laterale**

- materiale di base: ottone
- orientabile
- sistema anticalcare
- ingresso da 1/2"



Cromo	86 02 9248
Polished Nickel PVD	86 95 9248
Matt Gun Metal PVD	86 P5 9248
Matt British Gold PVD	86 P6 9248
Matt Copper PVD	86 P9 9248
Oro Plus	86 01 9248

Composizione.1	Art.	Descrizione	Finiture
	8083	Soffione a pioggia	02 Cromo
	8027	Braccio doccia	95 Polished Nickel PVD
	N385SB+6185A	Miscelatore doccia incasso	P5 Matt Gun Metal PVD
	N448	Maniglia VENEZIA	P6 Matt British Gold PVD
	5943	Completo doccia	P9 Matt Copper PVD
			01 Oro Plus
Composizione.2	Art.	Descrizione	Finiture
	K073	Soffione a pioggia	02 Cromo
	8027	Braccio doccia	95 Polished Nickel PVD
	N385SB+6185A	Miscelatore doccia incasso	P5 Matt Gun Metal PVD
	N448	Maniglia VENEZIA	P6 Matt British Gold PVD
	5943	Completo doccia	P9 Matt Copper PVD
			01 Oro Plus
Composizione.3	Art.	Descrizione	Finiture
	K072	Soffione a pioggia	02 Cromo
	N385SB+6185A	Miscelatore doccia incasso	95 Polished Nickel PVD
	N448	Maniglia VENEZIA	P5 Matt Gun Metal PVD
	5943	Completo doccia	P6 Matt British Gold PVD
			P9 Matt Copper PVD
			01 Oro Plus
Composizione.4	Art.	Descrizione	Finiture
	K062	Soffione a pioggia	02 Cromo
	N385SB+6185A	Miscelatore doccia incasso	95 Polished Nickel PVD
	N448	Maniglia VENEZIA	P5 Matt Gun Metal PVD
	5943	Completo doccia	P6 Matt British Gold PVD
			P9 Matt Copper PVD
			01 Oro Plus
Composizione.5	Art.	Descrizione	Finiture
	K061	Soffione multifunzione Dream	02 Cromo
	K101 OPT.	Tastiera di controllo touch	95 Polished Nickel PVD
	N385SB+6185A	Miscelatore doccia incasso	P5 Matt Gun Metal PVD
	N448	Maniglia VENEZIA	P6 Matt British Gold PVD
	5943	Completo doccia	P9 Matt Copper PVD
			01 Oro Plus
			*optional
			K101 Tastiera di controllo touch

Composizione.1	Art.	Descrizione	Finiture
	8083	Soffione a pioggia	02 Cromo
	8027	Braccio doccia	95 Polished Nickel PVD
	G572B+D372A	Miscelatore termostatico doccia incasso 3/4"	P5 Matt Gun Metal PVD
	5943	Completo doccia	P6 Matt British Gold PVD P9 Matt Copper PVD 01 Oro Plus
			
Composizione.2	Art.	Descrizione	Finiture
	K073	Soffione a pioggia	02 Cromo
	8027	Braccio doccia	95 Polished Nickel PVD
	G572B+D372A	Miscelatore termostatico doccia incasso 3/4"	P5 Matt Gun Metal PVD
	5943	Completo doccia	P6 Matt British Gold PVD P9 Matt Copper PVD 01 Oro Plus
			
Composizione.3	Art.	Descrizione	Finiture
	K072	Soffione a pioggia	02 Cromo
	5943	Completo doccia	95 Polished Nickel PVD
	G572B+D372A	Miscelatore termostatico doccia incasso 3/4"	P5 Matt Gun Metal PVD
			P6 Matt British Gold PVD P9 Matt Copper PVD 01 Oro Plus
			
Composizione.4	Art.	Descrizione	Finiture
	K062	Soffione a pioggia	02 Cromo
	5943	Completo doccia	95 Polished Nickel PVD
	G572B+D372A	Miscelatore termostatico doccia incasso 3/4"	P5 Matt Gun Metal PVD
			P6 Matt British Gold PVD P9 Matt Copper PVD 01 Oro Plus
			
Composizione.5	Art.	Descrizione	Finiture
	K061	Soffione multifunzione Dream	02 Cromo
	K101 OPT.	Tastiera di controllo touch	95 Polished Nickel PVD
	G572B+D372A	Miscelatore termostatico doccia incasso 3/4"	P5 Matt Gun Metal PVD
	5943	Completo doccia	P6 Matt British Gold PVD P9 Matt Copper PVD 01 Oro Plus *optional
			K101 Tastiera di controllo touch

VITONI CERAMICI DA 1/4 DI GIRO

Miscelatore vasca incasso

_ingressi da 1/2"



N019SB+N019A+N448C5 (2 PZ)

2 uscite



N017SB+N017A+N448C5 (2 PZ)

2 uscite

Gruppo bordo vasca

_ingressi da 3/4"



N465S+N448C5 (2 PZ)

2 uscite



N467S+N448C5 (2 PZ)

2 uscite

Gruppo bordo vasca - VENEZIA IN

_ingressi da 3/4"



N565S+N448C5 (2 PZ)

2 uscite

Miscelatore vasca da pavimento

_ingressi da 1/2"



N080B+R080A

2 uscite

Miscelatore vasca da pavimento - VENEZIA IN

_ingressi da 1/2"



N580SB+1680A+N448C5 (2 PZ)

2 uscite


Gruppo vasca incasso

- interasse bocca 20 cm
- senza maniglie
- deviatore a rotazione a **2 uscite**
- doccetta VENEZIA
- presa acqua con supporto per doccetta
- flessibile in ottone 150 cm
- flessibile in ottone 140 cm nelle versioni in PVD
- vitone ceramico 90°
- ingressi da 1/2"

N019SB



N019A

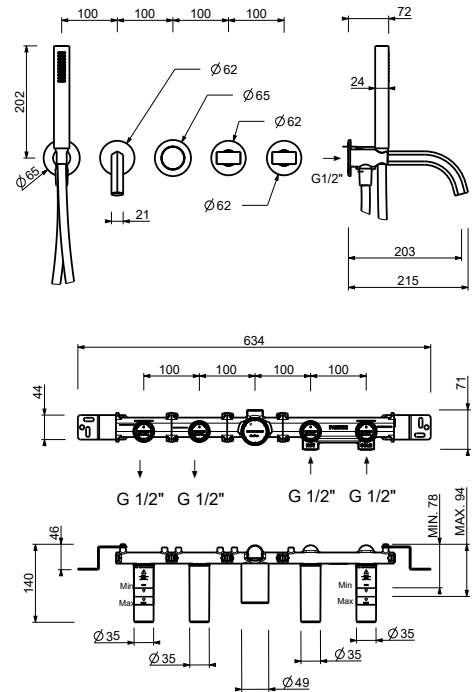


Parte esterna

Cromo	29 02 N019SB
Polished Nickel PVD	29 95 N019SB
Matt Gun Metal PVD	29 P5 N019SB
Matt British Gold PVD	29 P6 N019SB
Matt Copper PVD	29 P9 N019SB
Oro Plus	29 01 N019SB

Parte da incasso

44 00 N019A



Gruppo vasca incasso

- senza maniglie
- senza bocca
- deviatore a rotazione a **2 uscite**
- doccetta VENEZIA
- presa acqua con supporto per doccetta
- flessibile in ottone 150 cm
- flessibile in ottone 140 cm nelle versioni in PVD
- vitone ceramico 90°
- ingressi da 1/2"

N017SB



N017A

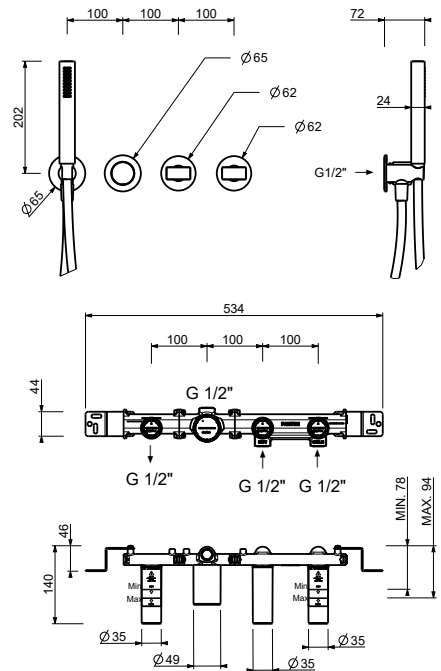


Parte esterna

Cromo	29 02 N017SB
Polished Nickel PVD	29 95 N017SB
Matt Gun Metal PVD	29 P5 N017SB
Matt British Gold PVD	29 P6 N017SB
Matt Copper PVD	29 P9 N017SB
Oro Plus	29 01 N017SB

Parte da incasso

44 00 N017A



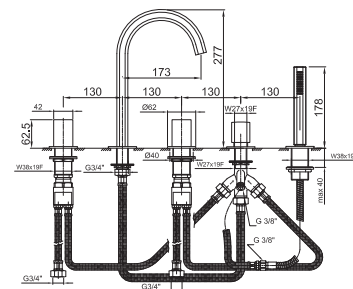
N465S

Gruppo bordo vasca

- interasse bocca 17,5 cm
- senza maniglie
- 5 fori
- deviatore a pulsante a **2 uscite**
- doccetta VENEZIA
- flessibile 150 cm
- vitone ceramico 90°
- ingressi da 3/4"
- flessibili di alimentazione



N.B. maniglie da ordinare separatamente, consultare la sezione "Maniglie"



Cromo	29 02 N465S
Polished Nickel PVD	29 95 N465S
Matt Gun Metal PVD	29 P5 N465S
Matt British Gold PVD	29 P6 N465S
Matt Copper PVD	29 P9 N465S
Oro Plus	29 01 N465S

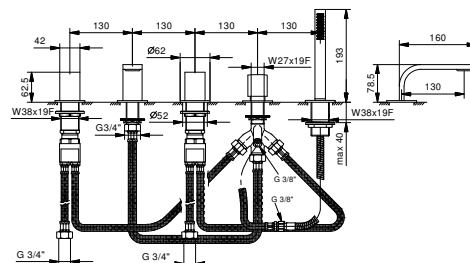
N565S

Gruppo bordo vasca - VENEZIA IN

- interasse bocca 16 cm
- senza maniglie
- 5 fori
- deviatore a pulsante a **2 uscite**
- doccetta FIT
- flessibile 150 cm
- vitone ceramico 90°
- ingressi da 3/4"
- flessibili di alimentazione



N.B. maniglie da ordinare separatamente, consultare la sezione "Maniglie"



Cromo	29 02 N565S
Polished Nickel PVD	29 95 N565S
Matt Gun Metal PVD	29 P5 N565S
Matt British Gold PVD	29 P6 N565S
Matt Copper PVD	29 P9 N565S
Oro Plus	29 01 N565S

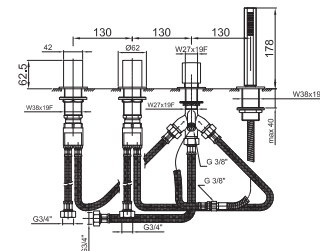
N467S

Gruppo bordo vasca

- senza maniglie
- senza bocca
- 4 fori
- deviatore a pulsante a **2 uscite**
- doccetta VENEZIA
- flessibile 150 cm
- vitone ceramico 90°
- ingressi da 3/4"
- flessibili di alimentazione



N.B. maniglie da ordinare separatamente, consultare la sezione "Maniglie"



Cromo	29 02 N467S
Polished Nickel PVD	29 95 N467S
Matt Gun Metal PVD	29 P5 N467S
Matt British Gold PVD	29 P6 N467S
Matt Copper PVD	29 P9 N467S
Oro Plus	29 01 N467S

Gruppo vasca da pavimento - VENEZIA IN

- interasse bocca 21,5 cm
- senza maniglie
- deviatore a pulsante a **2 uscite**
- doccetta FIT
- supporto doccetta
- flessibile in ottone 150 cm
- flessibile in ottone 140 cm nelle versioni in PVD
- vitone ceramico 90°
- ingressi da 1/2"
- su colonne

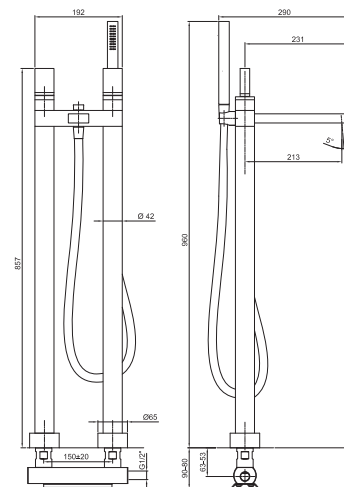
N.B. maniglie da ordinare separatamente, consultare la sezione "Maniglie"

N580SB**Parte esterna**

Cromo	29 02 N580SB
Polished Nickel PVD	29 95 N580SB
Matt Gun Metal PVD	29 P5 N580SB
Matt British Gold PVD	29 P6 N580SB
Matt Copper PVD	29 P9 N580SB
Oro Plus	29 01 N580SB

1680A**Parte da incasso**

19 00 1680A



Miscelatore vasca da pavimento

- interasse bocca 25 cm
- maniglia
- maniglia apri/chiedi con regolazione portata e temperatura doccia
- doccetta VENEZIA
- supporto doccetta
- flessibile PVC 150 cm
- ingressi da 1/2"
- su colonna

N080B



Parte esterna

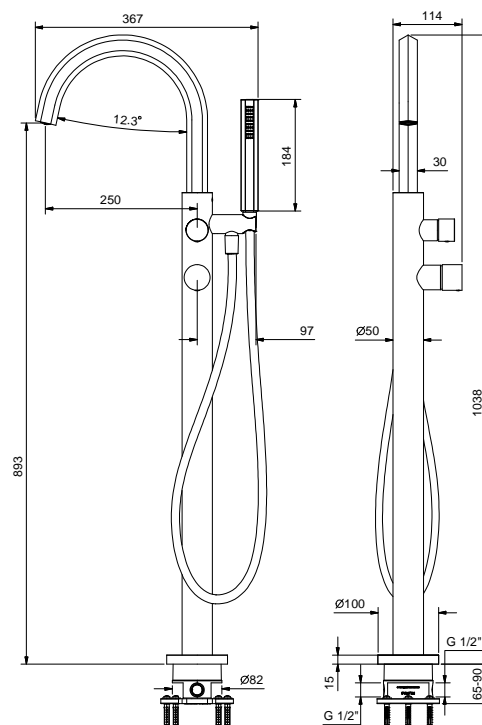
Cromo	29 02 N080B
Polished Nickel PVD	29 95 N080B
Matt Gun Metal PVD	29 P5 N080B
Matt British Gold PVD	29 P6 N080B
Matt Copper PVD	29 P9 N080B
Oro Plus	29 01 N080B

R080A



Parte da incasso

44 00 R080A



Bocca vasca incasso

- interasse bocca 14,5 cm
- versione destra
- cascata
- ingresso da 1/2"

5041B

Parte esterna

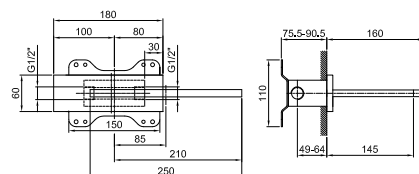
Cromo	31 02 5041B
Polished Nickel PVD	31 95 5041B
Matt Gun Metal PVD	31 P5 5041B
Matt British Gold PVD	31 P6 5041B
Matt Copper PVD	31 P9 5041B
Oro Plus	31 01 5041B



5041A

Parte da incasso

31 00 5041A



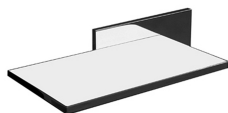
Bocca vasca incasso

- interasse bocca 14,5 cm
- versione sinistra
- cascata
- ingresso da 1/2"

5042B

Parte esterna

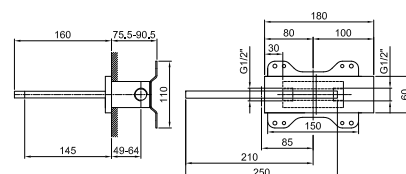
Cromo	31 02 5042B
Polished Nickel PVD	31 95 5042B
Matt Gun Metal PVD	31 P5 5042B
Matt British Gold PVD	31 P6 5042B
Matt Copper PVD	31 P9 5042B
Oro Plus	31 01 5042B



5041A

Parte da incasso

31 00 5041A



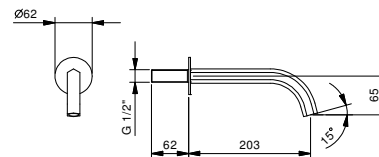
8315

Bocca vasca da parete

- interasse bocca 20 cm
- rosone tondo
- ingresso da 1/2"



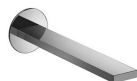
Cromo	29 02 8315
Polished Nickel PVD	29 95 8315
Matt Gun Metal PVD	29 P5 8315
Matt British Gold PVD	29 P6 8315
Matt Copper PVD	29 P9 8315
Oro Plus	29 01 8315



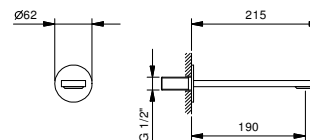
C945

Bocca vasca da parete

- interasse bocca 19 cm
- rosone tondo
- ingresso da 1/2"



Cromo	29 02 C945
Polished Nickel PVD	29 95 C945
Matt Gun Metal PVD	29 P5 C945
Matt British Gold PVD	29 P6 C945
Matt Copper PVD	29 P9 C945
Oro Plus	29 01 C945



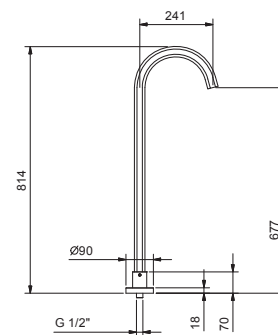
8418

Bocca vasca da pavimento

- interasse bocca 24 cm
- ingresso da 1/2"



Cromo	29 02 8418
Polished Nickel PVD	29 95 8418
Matt Gun Metal PVD	29 P5 8418
Matt British Gold PVD	29 P6 8418
Matt Copper PVD	29 P9 8418
Oro Plus	29 01 8418



8434

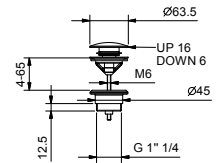
Scarico

- 1" 1/4
- tappo a pressione
- per lavabi senza troppo pieno
- per lavabi con troppo pieno
- universale

N.B. elenco completo delle finiture nella sezione articoli vari in fondo al listino



Cromo	91 02 8434
Polished Nickel PVD	91 95 8434
Matt Gun Metal PVD	91 P5 8434
Matt British Gold PVD	91 P6 8434
Matt Copper PVD	91 P9 8434
Oro Plus	91 01 8434



8435

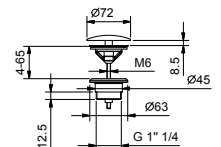
Scarico

- 1" 1/4
- per lavabi senza troppo pieno
- per lavabi con troppo pieno
- uscita libera
- universale

N.B. elenco completo delle finiture nella sezione articoli vari in fondo al listino



Cromo	91 02 8435
Polished Nickel PVD	91 95 8435
Matt Gun Metal PVD	91 P5 8435
Matt British Gold PVD	91 P6 8435
Matt Copper PVD	91 P9 8435
Oro Plus	91 01 8435



9234

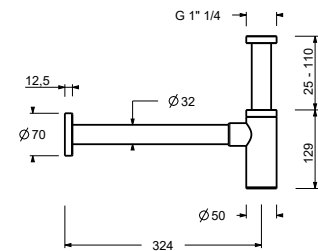
Sifone a bottiglia

- 1" 1/4
- per lavabo

N.B. elenco completo delle finiture nella sezione articoli vari in fondo al listino



Cromo	91 02 9234
Polished Nickel PVD	91 95 9234
Matt Gun Metal PVD	91 P5 9234
Matt British Gold PVD	91 P6 9234
Matt Copper PVD	91 P9 9234
Oro Plus	91 01 9234



8364

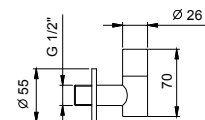
Coppia di rubinetti filtro

- con chiusura
- filtro ispezionabile
- ingresso da 1/2"

N.B. elenco completo delle finiture nella sezione articoli vari in fondo al listino



Cromo	91 02 8364
Polished Nickel PVD	91 95 8364
Matt Gun Metal PVD	91 P5 8364
Matt British Gold PVD	91 P6 8364
Matt Copper PVD	91 P9 8364
Oro Plus	91 01 8364

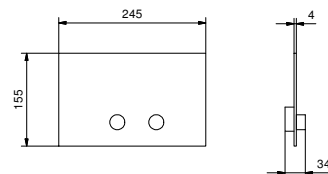


8402

Placca di comando per cassette di scarico

- materiale di base: acciaio
- comandi a rilievo
- con pulsanti tondi
- compatibile con GEBERIT SIGMA8, SIGMA12
- senza fissaggi a vista

N.B. elenco completo delle finiture nella sezione articoli vari in fondo al listino



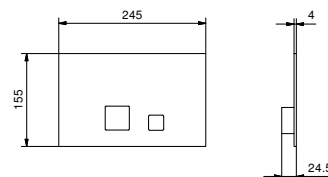
Acciaio lucido	91 38 8402
Polished Nickel PVD	91 95 8402
Matt Gun Metal PVD	91 P5 8402
Matt British Gold PVD	91 P6 8402
Matt Copper PVD	91 P9 8402
Oro Plus	91 01 8402

8403

Placca di comando per cassette di scarico

- materiale di base: acciaio
- comandi a filo
- con pulsanti quadri
- compatibile con GEBERIT SIGMA8, SIGMA12
- senza fissaggi a vista

N.B. elenco completo delle finiture nella sezione articoli vari in fondo al listino



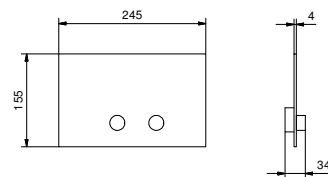
Acciaio lucido	91 38 8403
Polished Nickel PVD	91 95 8403
Matt Gun Metal PVD	91 P5 8403
Matt British Gold PVD	91 P6 8403
Matt Copper PVD	91 P9 8403
Oro Plus	91 01 8403

W216

Placca di comando per cassette di scarico

- materiale di base: acciaio
- comandi a rilievo
- con pulsanti tondi
- compatibile con TECEBOX OCTA II
- profondità minima : consultare le istruzioni di montaggio
- senza fissaggi a vista

N.B. elenco completo delle finiture nella sezione articoli vari in fondo al listino



Acciaio lucido	91 38 W216
Polished Nickel PVD	91 95 W216
Matt Gun Metal PVD	91 P5 W216
Matt British Gold PVD	91 P6 W216
Matt Copper PVD	91 P9 W216
Oro Plus	91 01 W216

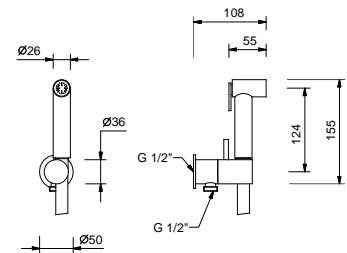
8486

Idrospray doppia funzione

- per pulizia WC
- per igiene personale in abbinamento a miscelatore doccia
- presa acqua con supporto per doccetta
- rubinetto di arresto
- materiale di base: ottone
- rosone tondo
- flessibile PVC 120 cm
- ingresso da 1/2"



N.B. elenco completo delle finiture nella sezione articoli vari in fondo al listino



Cromo	91 02 8486
Polished Nickel PVD	91 95 8486
Matt Gun Metal PVD	91 P5 8486
Matt British Gold PVD	91 P6 8486
Matt Copper PVD	91 P9 8486
Oro Plus	91 01 8486

W001

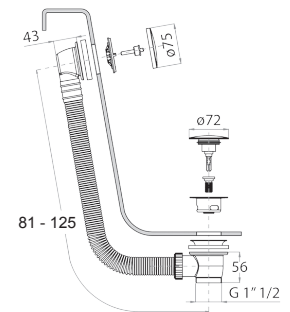
Colonna scarico vasca

- con maniglia
- CON SCARICO

N.B. elenco completo delle finiture nella sezione articoli vari in fondo al listino



Cromo	91 02 W001
Polished Nickel PVD	91 95 W001
Matt Gun Metal PVD	91 P5 W001
Matt British Gold PVD	91 P6 W001
Matt Copper PVD	91 P9 W001
Oro Plus	91 01 W001



W002

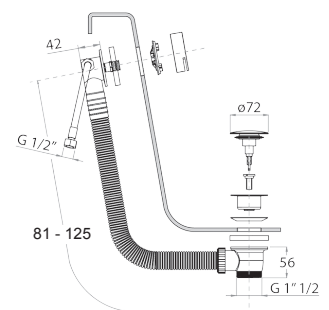
Colonna scarico vasca

- con maniglia
- erogazione dal troppo pieno
- CON SCARICO

N.B. elenco completo delle finiture nella sezione articoli vari in fondo al listino



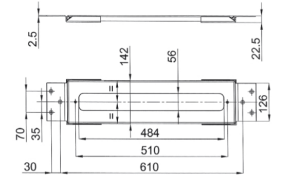
Cromo	91 02 W002
Polished Nickel PVD	91 95 W002
Matt Gun Metal PVD	91 P5 W002
Matt British Gold PVD	91 P6 W002
Matt Copper PVD	91 P9 W002
Oro Plus	91 01 W002



9325

Struttura per bordo vasca

- placchette coprivite
- piastra di montaggio
- senza placca di copertura

N.B. da completare con rivestimenti che consentano l'ispezione

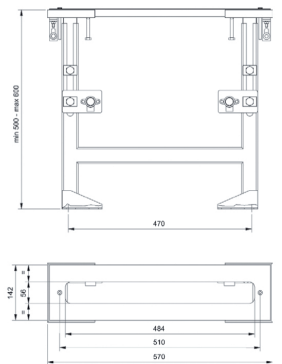
Cromo

91 02 9325

9670

Struttura per bordo vasca

- placchette coprivite
- piastra di montaggio
- senza placca di copertura

N.B. da completare con rivestimenti che consentano l'ispezione

Cromo

91 02 9670