

VENEZIA

MANUAL TÉCNICO

VENEZIA

Design Matteo Thun & Antonio Rodriguez



MANETAS	ipág. 231
LAVABO	ipág. 239
BIDÉ	ipág. 243
DUCHA	ipág. 247
BAÑO DUCHA	ipág. 263
BAÑERA	ipág. 267
ACCESORIOS DIVERSOS	ipág. 269

Información técnica

VENEZIA se suministra de serie SIN MANETA, a pedirse por separado.

Los monomandos lavabo se suministran con **limitadores de 5 l/min.**

- VERSIÓN CARTUCHO PROGRESIVO

Girando la maneta 90° en sentido antihorario se pasa del **agua fría > agua templada > agua caliente.**

AGUJEROS PARA INSTALACIÓN EN ENCIMERAS:

- Batería lavabo y bidé.

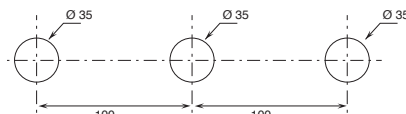


- Batería lavabo 3 elementos.

art. N404S

art. N405S

art. N504S

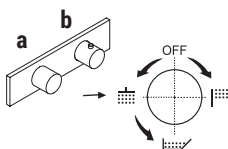


El monomando termostático ducha empotrado 3/4" está disponible:

- art. G531B+D331A - 1 salida

- art. G572B+D372A - 2 salidas

- art. G573B+D373A - 3 salidas



EJEMPLO:

art. G573B+D373A

a) desviador giratorio con cierre - Desde la posición central, girando a la derecha se activa la 1° salida, al centro el cierre, girando a la izquierda se activa la 2° salida y luego la 3° salida en secuencia.

b) control para regular la temperatura.

Materiales básicos: LATÓN

Acabados:

02 Cromo

95 Polished Nickel PVD

P5 Matt Gun Metal PVD

P6 Matt British Gold PVD

P9 Matt Copper PVD

01 Oro Plus

Maneta Venezia en vidrio de Murano y Cristal

Estas manetas tienen una base de metal disponible en diversos acabados.

Las **manetas Venezia en vidrio de Murano** se realizan con las antiguas y tradicionales técnicas de los Maestros vidrieros venecianos. Eventuales distribuciones irregulares del color en el interior de la maneta es típica de la elaboración artística del vidrio. Forman parte de la belleza y de la autenticidad de un producto de alta calidad hecho a mano en Italia y contribuyen a hacer cada pieza única e irrepetible..

En las **manetas Venezia en Cristal** pueden estar presentes pequeñas imperfecciones como burbujas de aire o ligeras variaciones de la superficie de cristal. Estas mínimas señales son una característica intrínseca del trabajo artesanal del cristal. Son una garantía de un trabajo manual y contribuyen a hacer cada pieza única e irrepetible.

Para los recambios relativos a las compras efectuadas antes de Septiembre de 2016, se deberá de pedir un kit de fijación específico (cod. 90008944) junto con la maneta del tipo nuevo.

* Para eventuales recambios, accesorios, artículos varios y prolongaciones, consultar las secciones específicas



ART. N404SW
02 - CROMO



N448
(2 pz)



N348
(2 pz)



N546 - DX
N547 - SX



N54613 - DX
N54713 - SX



N448C5
(2 pz)



N448CB
(2 pz)



N448CC
(2 pz)



N448CD
(2 pz)



N748CE
(2 pz)



N748CF
(2 pz)



N748C6
(2 pz)



N748CH
(2 pz)



N748CI
(2 pz)



N748CG
(2 pz)



N646C5 - DX
N647C5 - SX




N646CB - DX
N647CB - SX



ART. N404SW
01 - ORO PLUS



N448
(2 pz)



N348
(2 pz)



N546 - DX
N547 - SX



N54613 - DX
N54713 - SX



N448C5
(2 pz)



N448CB
(2 pz)



N448CC
(2 pz)



N448CD
(2 pz)



N748CE
(2 pz)



N748CF
(2 pz)



N748C6
(2 pz)



N748CH
(2 pz)



N748CI
(2 pz)



N748CG
(2 pz)



N646C5 - DX
N647C5 - SX



N646CB - DX
N647CB - SX



ART. N404SW

95 - POLISHED NICKEL PVD



N448
(2 pz)



N348
(2 pz)



N546 - DX
N547 - SX



N448C5
(2 pz)



N448CB
(2 pz)



N448CC
(2 pz)



N448CD
(2 pz)



N748CE
(2 pz)



N748CF
(2 pz)



N748C6
(2 pz)



N748CH
(2 pz)



N748CI
(2 pz)



N748CG
(2 pz)



N646C5 - DX
N647C5 - SX



N646CB - DX
N647CB - SX




ART. N404SW

P5 - MATT GUN METAL PVD



N448
(2 pz)



N348
(2 pz)



N546 - DX
N547 - SX



N448C5
(2 pz)



N448CB
(2 pz)



N448CC
(2 pz)



N448CD
(2 pz)



N748CE
(2 pz)



N748CF
(2 pz)



N748C6
(2 pz)



N748CH
(2 pz)



N748CI
(2 pz)



N748CG
(2 pz)



N646C5 - DX
N647C5 - SX



N646CB - DX
N647CB - SX




ART. N404SW

P6 - MATT BRITISH GOLD PVD



N448
(2 pz)



N348
(2 pz)



N546 - DX
N547 - SX



N448C5
(2 pz)



N448CB
(2 pz)



N448CC
(2 pz)



N448CD
(2 pz)



N748CE
(2 pz)



N748CF
(2 pz)



N748C6
(2 pz)



N748CH
(2 pz)



N748CI
(2 pz)



N748CG
(2 pz)



N646C5 - DX
N647C5 - SX



N646CB - DX
N647CB - SX




ART. N404SW

P9 - MATT COPPER PVD



N448
(2 pz)



N348
(2 pz)



N546 - DX
N547 - SX



N448C5
(2 pz)



N448CB
(2 pz)



N448CC
(2 pz)



N448CD
(2 pz)



N748CE
(2 pz)



N748CF
(2 pz)



N748C6
(2 pz)



N748CH
(2 pz)



N748CI
(2 pz)



N748CG
(2 pz)



N646C5 - DX
N647C5 - SX



N646CB - DX
N647CB - SX

CARTUCHOS CERÁMICOS 1/4 DE GIRO

Batería lavabo 3 elementos
_longitud caño 17,5 cm



N404SW+N448C5 (2 PZ)

SIN DESAGÜE

N404S+N448C5 (2 PZ)

CON DESAGÜE

Batería lavabo alto 3 elementos
_longitud caño 17,5 cm



N405SW+N448C5 (2 PZ)

SIN DESAGÜE

Monobloc lavabo
_longitud caño 17,5 cm



N458SWB+R011A+N448C5 (2 PZ)

comandi remoti a parete
SIN DESAGÜE

Monobloc lavabo
_longitud caño 17,5 cm



N456SWF+N448C5 (2 PZ)

SIN DESAGÜE

N456SF+N448C5 (2 PZ)

CON DESAGÜE

Batería lavabo a pared
_longitud caño 20 cm



N013SB+R010A+N448C5 (2 PZ)

SIN DESAGÜE

Monobloc bidé
_longitud caño 12 cm



N462SWF+N448C5 (2 PZ)

SIN DESAGÜE

N462SF+N448C5 (2 PZ)

CON DESAGÜE

Batería bidé 3 elementos
_longitud caño 12 cm



N409SW

SIN DESAGÜE

N409S

CON DESAGÜE

Batería bidé
_longitud caño 12 cm



N411SB+R011A+N448C5 (2 PZ)

comandi remoti a parete
CON DESAGÜE

Batería lavabo 3 elementos - VENEZIA IN
_longitud caño 15 cm



N504SW+N448C5 (2 PZ)

SIN DESAGÜE

N504S+N448C5 (2 PZ)

CON DESAGÜE

Batería lavabo a pared - VENEZIA IN
_longitud caño 19,5 cm



N113SB+R010A+N448C5 (2 PZ)

SIN DESAGÜE

Batería bidé 3 elementos - VENEZIA IN
_longitud caño 13,5 cm




N509SW+N448C5 (2 PZ)

SIN DESAGÜE

N509S+N448C5 (2 PZ)

CON DESAGÜE

Batería bidé - VENEZIA IN
_longitud caño 13,2 cm



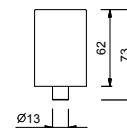
N511SB+R011A+N448C5 (2 PZ)

comandi remoti a parete
CON DESAGÜE

N448

Maneta VENEZIA

- Material básico: latón
- para artículos: N404SW - N404S - N504SW - N504S - N405SW - N458SWB - N013SB - N113SB - N456SWF - N456SF - N462SWF - N462SF - N409SW - N409S - N411SB - N509SW - N509S - N511SB - N385SB - N291SB - N465S - N565S - N467S - N580SB - N019SB - N017SB

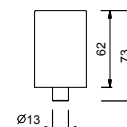



Cromo	29 02 N448
Polished Nickel PVD	29 95 N448
Matt Gun Metal PVD	29 P5 N448
Matt British Gold PVD	29 P6 N448
Matt Copper PVD	29 P9 N448
Oro Plus	29 01 N448

N348

Maneta VENEZIA Diamante

- Material básico: latón
- para artículos: N404SW - N404S - N504SW - N504S - N405SW - N458SWB - N013SB - N113SB - N456SWF - N456SF - N462SWF - N462SF - N409SW - N409S - N411SB - N509SW - N509S - N511SB - N385SB - N291SB - N465S - N565S - N467S - N580SB - N019SB - N017SB

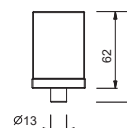


Cromo	29 02 N348
Polished Nickel PVD	29 95 N348
Matt Gun Metal PVD	29 P5 N348
Matt British Gold PVD	29 P6 N348
Matt Copper PVD	29 P9 N348
Oro Plus	29 01 N348

N448C5

Maneta VENEZIA de Cristal de Murano - Negro

- soporte maneta en latón
- para artículos: N404SW - N404S - N504SW - N504S - N405SW - N458SWB - N013SB - N113SB - N456SWF - N456SF - N462SWF - N462SF - N409SW - N409S - N411SB - N509SW - N509S - N511SB - N385SB - N291SB - N465S - N565S - N467S - N580SB - N019SB - N017SB

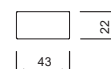
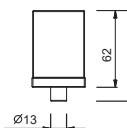


Cromo	29 02 N448C5
Polished Nickel PVD	29 95 N448C5
Matt Gun Metal PVD	29 P5 N448C5
Matt British Gold PVD	29 P6 N448C5
Matt Copper PVD	29 P9 N448C5
Oro Plus	29 01 N448C5

N448CB

Maneta VENEZIA de Cristal de Murano - Blanco

- soporte maneta en latón
- para artículos: N404SW - N404S - N504SW - N504S - N405SW - N458SWB - N013SB - N113SB - N456SWF - N456SF - N462SWF - N462SF - N409SW - N409S - N411SB - N509SW - N509S - N511SB - N385SB - N291SB - N465S - N565S - N467S - N580SB - N019SB - N017SB



Cromo	29 02 N448CB
Polished Nickel PVD	29 95 N448CB
Matt Gun Metal PVD	29 P5 N448CB
Matt British Gold PVD	29 P6 N448CB
Matt Copper PVD	29 P9 N448CB
Oro Plus	29 01 N448CB

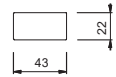
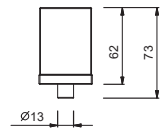
N448CC

Maneta VENEZIA de Cristal de Murano - Rojo

- soporte maneta en latón
- para artículos: N404SW - N404S - N504SW - N504S - N405SW - N458SWB - N013SB - N113SB - N456SWF - N456SF - N462SWF - N462SF - N409SW - N409S - N411SB - N509SW - N509S - N511SB - N385SB - N291SB - N465S - N565S - N467S - N580SB - N019SB - N017SB



Cromo	29 02 N448CC
Polished Nickel PVD	29 95 N448CC
Matt Gun Metal PVD	29 P5 N448CC
Matt British Gold PVD	29 P6 N448CC
Matt Copper PVD	29 P9 N448CC
Oro Plus	29 01 N448CC



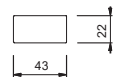
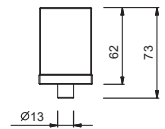
N448CD

Maneta VENEZIA de Cristal de Murano - Azul

- soporte maneta en latón
- para artículos: N404SW - N404S - N504SW - N504S - N405SW - N458SWB - N013SB - N113SB - N456SWF - N456SF - N462SWF - N462SF - N409SW - N409S - N411SB - N509SW - N509S - N511SB - N385SB - N291SB - N465S - N565S - N467S - N580SB - N019SB - N017SB



Cromo	29 02 N448CD
Polished Nickel PVD	29 95 N448CD
Matt Gun Metal PVD	29 P5 N448CD
Matt British Gold PVD	29 P6 N448CD
Matt Copper PVD	29 P9 N448CD
Oro Plus	29 01 N448CD



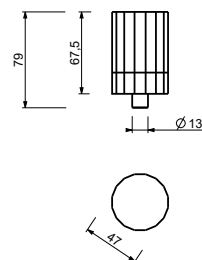
N748C6

Maneta VENEZIA de Cristal - BLANCO TRANSPARENTE

- soporte maneta en latón
- para artículos: N404SW - N404S - N504SW - N504S - N405SW - N409SW - N409S - N509SW - N509S - N465S - N565S - N467S



Cromo	29 02 N748C6
Polished Nickel PVD	29 95 N748C6
Matt Gun Metal PVD	29 P5 N748C6
Matt British Gold PVD	29 P6 N748C6
Matt Copper PVD	29 P9 N748C6
Oro Plus	29 01 N748C6



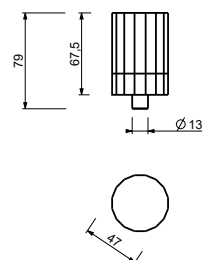
N748CH

Maneta VENEZIA de Cristal - BLANCO MATE

- soporte maneta en latón
- para artículos: N404SW - N404S - N504SW - N504S - N405SW - N409SW - N409S - N509SW - N509S - N465S - N565S - N467S



Cromo	29 02 N748CH
Polished Nickel PVD	29 95 N748CH
Matt Gun Metal PVD	29 P5 N748CH
Matt British Gold PVD	29 P6 N748CH
Matt Copper PVD	29 P9 N748CH
Oro Plus	29 01 N748CH



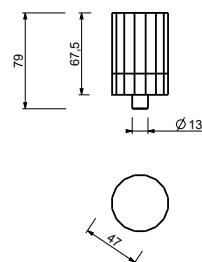
N748CE

Maneta VENEZIA de Cristal - AZUL CIELO TRANSPARENTE

- soporte maneta en latón
- para artículos: N404SW - N404S - N504SW - N504S - N405SW - N409SW - N409S - N509SW - N509S - N465S - N565S - N467S



Cromo	29 02 N748CE
Polished Nickel PVD	29 95 N748CE
Matt Gun Metal PVD	29 P5 N748CE
Matt British Gold PVD	29 P6 N748CE
Matt Copper PVD	29 P9 N748CE
Oro Plus	29 01 N748CE



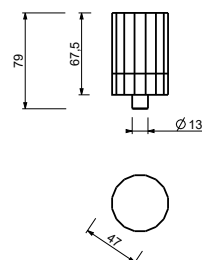
N748CF

Maneta VENEZIA de Cristal - AZUL CIELO MATE

- soporte maneta en latón
- para artículos: N404SW - N404S - N504SW - N504S - N405SW - N409SW - N409S - N509SW - N509S - N465S - N565S - N467S



Cromo	29 02 N748CF
Polished Nickel PVD	29 95 N748CF
Matt Gun Metal PVD	29 P5 N748CF
Matt British Gold PVD	29 P6 N748CF
Matt Copper PVD	29 P9 N748CF
Oro Plus	29 01 N748CF



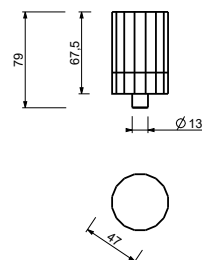
N748CI

Maneta VENEZIA de Cristal - AMBAR TRANSPARENTE

- soporte maneta en latón
- para artículos: N404SW - N404S - N504SW - N504S - N405SW - N409SW - N409S - N509SW - N509S - N465S - N565S - N467S



Cromo	29 02 N748CI
Polished Nickel PVD	29 95 N748CI
Matt Gun Metal PVD	29 P5 N748CI
Matt British Gold PVD	29 P6 N748CI
Matt Copper PVD	29 P9 N748CI
Oro Plus	29 01 N748CI



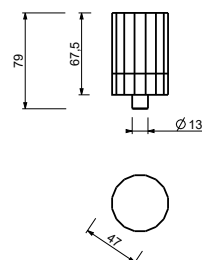
N748CG

Maneta VENEZIA de Cristal - AMBAR MATE

- soporte maneta en latón
- para artículos: N404SW - N404S - N504SW - N504S - N405SW - N409SW - N409S - N509SW - N509S - N465S - N565S - N467S



Cromo	29 02 N748CG
Polished Nickel PVD	29 95 N748CG
Matt Gun Metal PVD	29 P5 N748CG
Matt British Gold PVD	29 P6 N748CG
Matt Copper PVD	29 P9 N748CG
Oro Plus	29 01 N748CG



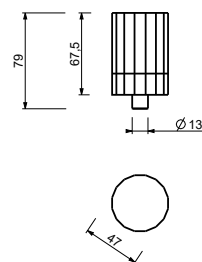
N746C6

Maneta VENEZIA de Cristal - BLANCO TRANSPARENTE

- soporte maneta en latón
- para artículos: N013SB - N113SB - N458SWB+R011A - N411SB+R011A - N511SB+R011A - N291SB - N019SB - N017SB



Cromo	29 02 N746C6
Polished Nickel PVD	29 95 N746C6
Matt Gun Metal PVD	29 P5 N746C6
Matt British Gold PVD	29 P6 N746C6
Matt Copper PVD	29 P9 N746C6
Oro Plus	29 01 N746C6



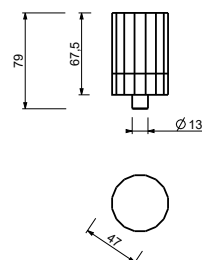
N746CH

Maneta VENEZIA de Cristal - BLANCO MATE

- soporte maneta en latón
- para artículos: N013SB - N113SB - N458SWB+R011A - N411SB+R011A - N511SB+R011A - N291SB - N019SB - N017SB



Cromo	29 02 N746CH
Polished Nickel PVD	29 95 N746CH
Matt Gun Metal PVD	29 P5 N746CH
Matt British Gold PVD	29 P6 N746CH
Matt Copper PVD	29 P9 N746CH
Oro Plus	29 01 N746CH



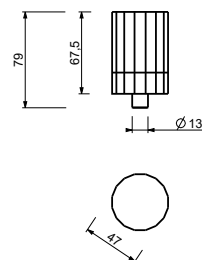
N746CE

Maneta VENEZIA de Cristal - AZUL CIELO TRANSPARENTE

- soporte maneta en latón
- para artículos: N013SB - N113SB - N458SWB+R011A - N411SB+R011A - N511SB+R011A - N291SB - N019SB - N017SB



Cromo	29 02 N746CE
Polished Nickel PVD	29 95 N746CE
Matt Gun Metal PVD	29 P5 N746CE
Matt British Gold PVD	29 P6 N746CE
Matt Copper PVD	29 P9 N746CE
Oro Plus	29 01 N746CE



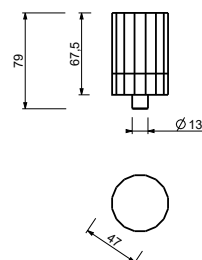
N746CF

Maneta VENEZIA de Cristal - AZUL CIELO MATE

- soporte maneta en latón
- para artículos: N013SB - N113SB - N458SWB+R011A - N411SB+R011A - N511SB+R011A - N291SB - N019SB - N017SB



Cromo	29 02 N746CF
Polished Nickel PVD	29 95 N746CF
Matt Gun Metal PVD	29 P5 N746CF
Matt British Gold PVD	29 P6 N746CF
Matt Copper PVD	29 P9 N746CF
Oro Plus	29 01 N746CF



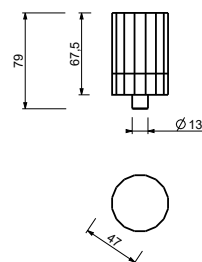
N746CI

Maneta VENEZIA de Cristal - AMBAR TRANSPARENTE

- soporte maneta en latón
- para artículos: N013SB - N113SB - N458SWB+R011A - N411SB+R011A - N511SB+R011A - N291SB - N019SB - N017SB



Cromo	29 02 N746CI
Polished Nickel PVD	29 95 N746CI
Matt Gun Metal PVD	29 P5 N746CI
Matt British Gold PVD	29 P6 N746CI
Matt Copper PVD	29 P9 N746CI
Oro Plus	29 01 N746CI



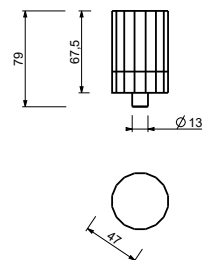
N746CG

Maneta VENEZIA de Cristal - AMBAR MATE

- soporte maneta en latón
- para artículos: N013SB - N113SB - N458SWB+R011A - N411SB+R011A - N511SB+R011A - N291SB - N019SB - N017SB



Cromo	29 02 N746CG
Polished Nickel PVD	29 95 N746CG
Matt Gun Metal PVD	29 P5 N746CG
Matt British Gold PVD	29 P6 N746CG
Matt Copper PVD	29 P9 N746CG
Oro Plus	29 01 N746CG



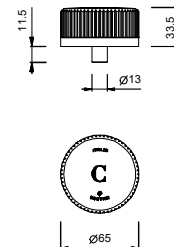
N646C5

Maneta VENEZIA de Cristal versión derecha, "C" (cold) - Negro

- soporte maneta en latón
- para artículos: N404SW - N404S - N504SW - N504S - N405SW - N458SWB - N013SB - N113SB - N409SW - N409S - N411SB - N509SW - N509S - N511SB - N465S - N565S - N467S - N019SB - N017SB



Cromo	29 02 N646C5
Polished Nickel PVD	29 95 N646C5
Matt Gun Metal PVD	29 P5 N646C5
Matt British Gold PVD	29 P6 N646C5
Matt Copper PVD	29 P9 N646C5
Oro Plus	29 01 N646C5



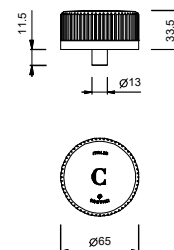
N646CB

Maneta VENEZIA de Cristal versión derecha, "C" (cold) - Blanco

- soporte maneta en latón
- para artículos: N404SW - N404S - N504SW - N504S - N405SW - N458SWB - N013SB - N113SB - N409SW - N409S - N411SB - N509SW - N509S - N511SB - N465S - N565S - N467S - N019SB - N017SB



Cromo	29 02 N646CB
Polished Nickel PVD	29 95 N646CB
Matt Gun Metal PVD	29 P5 N646CB
Matt British Gold PVD	29 P6 N646CB
Matt Copper PVD	29 P9 N646CB
Oro Plus	29 01 N646CB



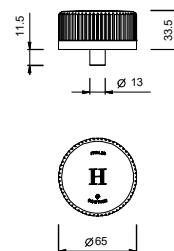
N647C5

Maneta VENEZIA de Cristal versión izquierda, "H" (hot) - Negro

- soporte maneta en latón
- para artículos: N404SW - N404S - N504SW - N504S - N405SW - N458SWB - N013SB - N113SB - N409SW - N409S - N411SB - N509SW - N509S - N511SB - N465S - N565S - N467S - N019SB - N017SB



Cromo	29 02 N647C5
Polished Nickel PVD	29 95 N647C5
Matt Gun Metal PVD	29 P5 N647C5
Matt British Gold PVD	29 P6 N647C5
Matt Copper PVD	29 P9 N647C5
Oro Plus	29 01 N647C5



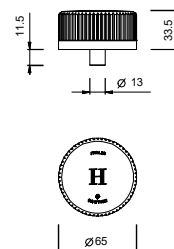
N647CB

Maneta VENEZIA de Cristal versión izquierda, "H" (hot) - Blanco

- soporte maneta en latón
- para artículos: N404SW - N404S - N504SW - N504S - N405SW - N458SWB - N013SB - N113SB - N409SW - N409S - N411SB - N509SW - N509S - N511SB - N465S - N565S - N467S - N019SB - N017SB



Cromo	29 02 N647CB
Polished Nickel PVD	29 95 N647CB
Matt Gun Metal PVD	29 P5 N647CB
Matt British Gold PVD	29 P6 N647CB
Matt Copper PVD	29 P9 N647CB
Oro Plus	29 01 N647CB



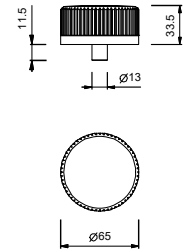
N648C5

Maneta VENEZIA de Cristal, Hot & Cold - Negro

- soporte maneta en latón
- para artículos: N385SB - N291SB



Cromo	29 02 N648C5
Polished Nickel PVD	29 95 N648C5
Matt Gun Metal PVD	29 P5 N648C5
Matt British Gold PVD	29 P6 N648C5
Matt Copper PVD	29 P9 N648C5
Oro Plus	29 01 N648C5



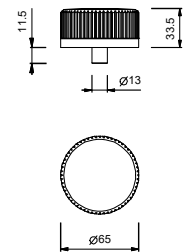
N648CB

Maneta VENEZIA de Cristal, Hot & Cold - Blanco

- soporte maneta en latón
- para artículos: N385SB - N291SB



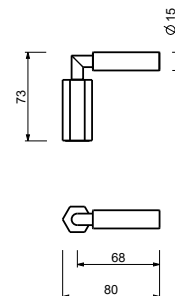
Cromo	29 02 N648CB
Polished Nickel PVD	29 95 N648CB
Matt Gun Metal PVD	29 P5 N648CB
Matt British Gold PVD	29 P6 N648CB
Matt Copper PVD	29 P9 N648CB
Oro Plus	29 01 N648CB



N54613

Maneta VENEZIA derecha con leva

- Material básico: latón
- con leva negra
- para artículos: N404SW - N404S - N504SW - N504S - N405SW - N458SWB - N013SB - N113SB - N409SW - N409S - N411SB - N509SW - N509S - N511SB - N465S - N565S - N467S - N580SB - N291SB (ducha)

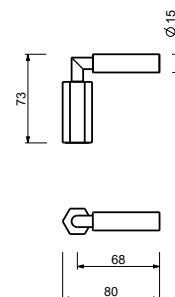


Cromo - Negro Opaco 29 02 N54613

N54713

Maneta VENEZIA izquierda con leva

- Material básico: latón
- con leva negra
- para artículos: N404SW - N404S - N504SW - N504S - N405SW - N458SWB - N013SB - N113SB - N409SW - N409S - N411SB - N509SW - N509S - N511SB - N465S - N565S - N467S - N580SB

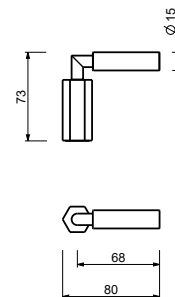


Cromo - Negro Opaco 29 02 N54713

N546

Maneta VENEZIA derecha con leva

- Material básico: latón
- para artículos: N404SW - N404S - N504SW - N504S - N405SW - N458SWB - N013SB - N113SB - N409SW - N409S - N411SB - N509SW - N509S - N511SB - N465S - N565S - N467S - N580SB - N291SB (ducha)

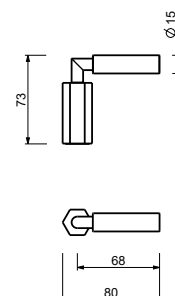


Cromo	29 02 N546
Polished Nickel PVD	29 95 N546
Matt Gun Metal PVD	29 P5 N546
Matt British Gold PVD	29 P6 N546
Matt Copper PVD	29 P9 N546
Oro Plus	29 01 N546

N547

Maneta VENEZIA izquierda con leva

- Material básico: latón
- para artículos: N404SW - N404S - N504SW - N504S - N405SW - N458SWB - N013SB - N113SB - N409SW - N409S - N411SB - N509SW - N509S - N511SB - N465S - N565S - N467S - N580SB



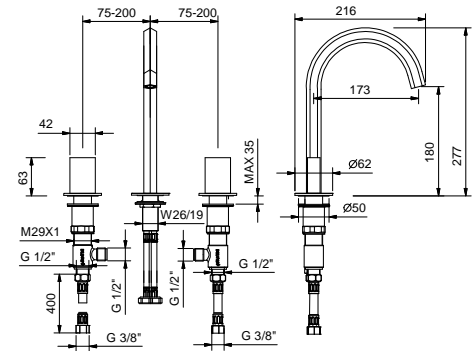
Cromo	29 02 N547
Polished Nickel PVD	29 95 N547
Matt Gun Metal PVD	29 P5 N547
Matt British Gold PVD	29 P6 N547
Matt Copper PVD	29 P9 N547
Oro Plus	29 01 N547

N404S
lead ϕ free**Batería lavabo 3 elementos**

- distancia a chorro 17,5 cm
- sin manetas
- limitador de caudal 5 l/m a 3 bar
- cartucho cerámico 90°
- flexos de alimentación
- SIN DESAGÜE

NOTA: manetas para pedir por separado, consultar la sección "Manetas"

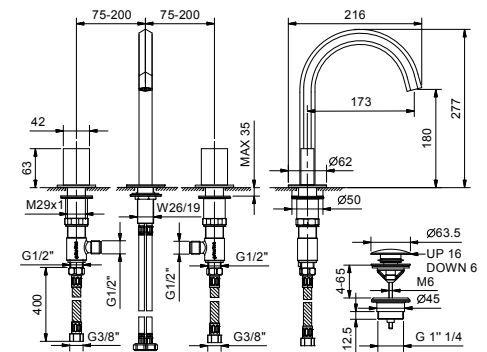
Cromo	29 02 N404SW
Polished Nickel PVD	29 95 N404SW
Matt Gun Metal PVD	29 P5 N404SW
Matt British Gold PVD	29 P6 N404SW
Matt Copper PVD	29 P9 N404SW
Oro Plus	29 01 N404SW

**N404S**
lead ϕ free**Batería lavabo 3 elementos**

- distancia a chorro 17,5 cm
- sin manetas
- limitador de caudal 5 l/m a 3 bar
- cartucho cerámico 90°
- flexos de alimentación
- CON DESAGÜE a presión

NOTA: manetas para pedir por separado, consultar la sección "Manetas"

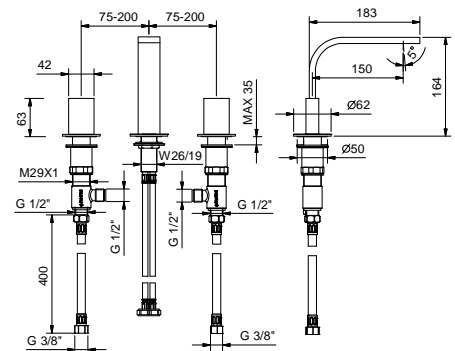
Cromo	29 02 N404S
Polished Nickel PVD	29 95 N404S
Matt Gun Metal PVD	29 P5 N404S
Matt British Gold PVD	29 P6 N404S
Matt Copper PVD	29 P9 N404S
Oro Plus	29 01 N404S

**N504SW**
lead ϕ free**Batería lavabo 3 elementos - VENEZIA IN**

- distancia a chorro 15 cm
- sin manetas
- limitador de caudal 5 l/m a 3 bar
- cartucho cerámico 90°
- flexos de alimentación
- SIN DESAGÜE

NOTA: manetas para pedir por separado, consultar la sección "Manetas"

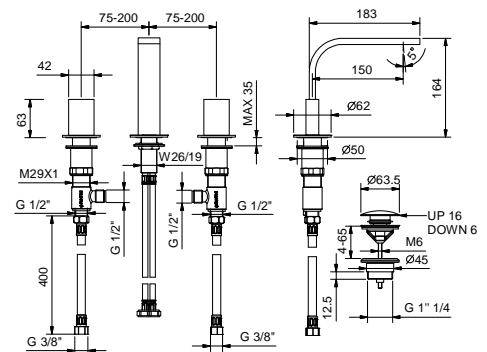
Cromo	29 02 N504SW
Polished Nickel PVD	29 95 N504SW
Matt Gun Metal PVD	29 P5 N504SW
Matt British Gold PVD	29 P6 N504SW
Matt Copper PVD	29 P9 N504SW
Oro Plus	29 01 N504SW

**N504S**
lead ϕ free**Batería lavabo 3 elementos - VENEZIA IN**

- distancia a chorro 15 cm
- sin manetas
- limitador de caudal 5 l/m a 3 bar
- cartucho cerámico 90°
- flexos de alimentación
- CON DESAGÜE a presión

NOTA: manetas para pedir por separado, consultar la sección "Manetas"

Cromo	29 02 N504S
Polished Nickel PVD	29 95 N504S
Matt Gun Metal PVD	29 P5 N504S
Matt British Gold PVD	29 P6 N504S
Matt Copper PVD	29 P9 N504S
Oro Plus	29 01 N504S



N405SW
lead free

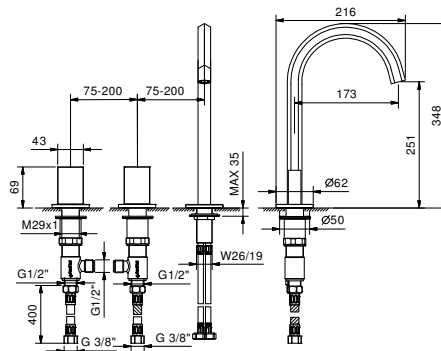


Batería lavabo alto 3 elementos

- distancia a chorro 17,5 cm
- sin manetas
- limitador de caudal 5 l/m a 3 bar
- cartucho cerámico 90°
- flexos de alimentación
- SIN DESAGÜE

NOTA: manetas para pedir por separado, consultar la sección "Manetas"

Cromo	29 02 N405SW
Polished Nickel PVD	29 95 N405SW
Matt Gun Metal PVD	29 P5 N405SW
Matt British Gold PVD	29 P6 N405SW
Matt Copper PVD	29 P9 N405SW
Oro Plus	29 01 N405SW



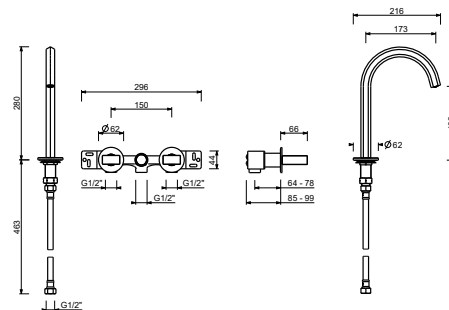
Batería lavabo 3 elementos

- distancia a chorro 17,5 cm
- sin manetas
- manetas a pared
- limitador de caudal 5 l/m a 3 bar
- cartucho cerámico 90°
- entradas de 1/2"
- flexos de alimentación
- SIN DESAGÜE

NOTA: manetas para pedir por separado, consultar la sección "Manetas"

Parte externa

Cromo	29 02 N458SWB
Polished Nickel PVD	29 95 N458SWB
Matt Gun Metal PVD	29 P5 N458SWB
Matt British Gold PVD	29 P6 N458SWB
Matt Copper PVD	29 P9 N458SWB
Oro Plus	29 01 N458SWB



N458SWB



R011A



Parte empotrable

44 00 R011A

N456SWF

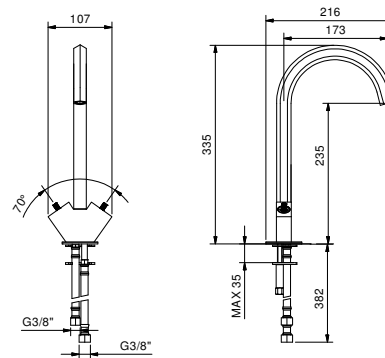


Batería lavabo 3 elementos

- distancia a chorro 17,5 cm
- sin manetas
- limitador de caudal 5 l/m a 3 bar
- cartucho cerámico 90°
- flexos de alimentación
- SIN DESAGÜE

NOTA: manetas para pedir por separado, consultar la sección "Manetas"

Cromo	29 02 N456SWF
Polished Nickel PVD	29 95 N456SWF
Matt Gun Metal PVD	29 P5 N456SWF
Matt British Gold PVD	29 P6 N456SWF
Matt Copper PVD	29 P9 N456SWF
Oro Plus	29 01 N456SWF

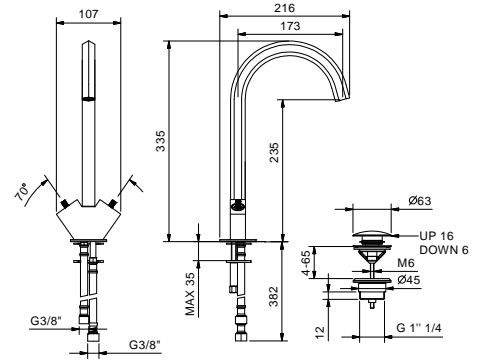


N456SF**Batería lavabo 3 elementos**

- distancia a chorro 17,5 cm
- sin manetas
- limitador de caudal 5 l/m a 3 bar
- cartucho cerámico 90°
- flexos de alimentación
- CON DESAGÜE a presión

NOTA: manetas para pedir por separado, consultar la sección "Manetas"

Cromo	29 02 N456SF
Polished Nickel PVD	29 95 N456SF
Matt Gun Metal PVD	29 P5 N456SF
Matt British Gold PVD	29 P6 N456SF
Matt Copper PVD	29 P9 N456SF
Oro Plus	29 01 N456SF

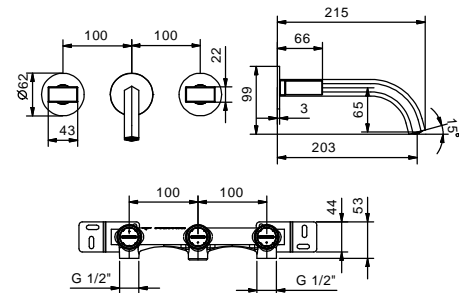
**lead free****Batería lavabo a pared**

- distancia a chorro 20 cm
- sin manetas
- limitador de caudal 5 l/m a 3 bar
- cartucho cerámico 90°
- entradas de 1/2"
- SIN DESAGÜE

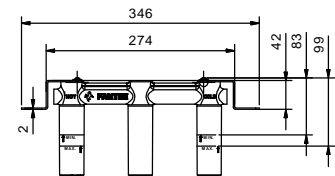
NOTA: manetas para pedir por separado, consultar la sección "Manetas"

Parte externa

Cromo	29 02 N013SB
Polished Nickel PVD	29 95 N013SB
Matt Gun Metal PVD	29 P5 N013SB
Matt British Gold PVD	29 P6 N013SB
Matt Copper PVD	29 P9 N013SB
Oro Plus	29 01 N013SB

**N013SB****R010A****Parte empotrable**

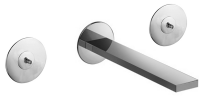
44 00 R010A



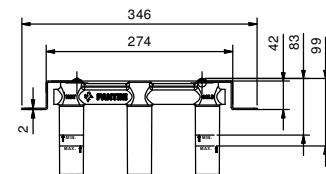
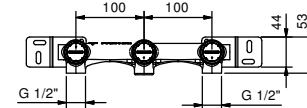
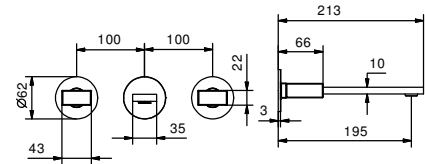
lead \varnothing free**Batería lavabo a pared - VENEZIA IN**

- distancia a chorro 19,5 cm
- sin manetas
- limitador de caudal 5 l/m a 3 bar
- cartucho cerámico 90°
- entradas de 1/2"
- SIN DESAGÜE

NOTA: manetas para pedir por separado, consultar la sección "Manetas"

N113SB**Parte externa**

Cromo	29 02 N113SB
Polished Nickel PVD	29 95 N113SB
Matt Gun Metal PVD	29 P5 N113SB
Matt British Gold PVD	29 P6 N113SB
Matt Copper PVD	29 P9 N113SB
Oro Plus	29 01 N113SB

**R010A****Parte empotrable**

44 00 R010A

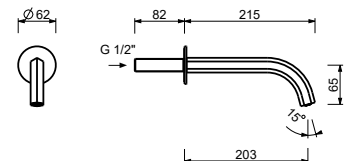
LAVABO: caños

8320
 lead \varnothing free
Caño lavabo a pared

- distancia a chorro 20 cm
- limitador de caudal 5 l/m a 3 bar
- entrada de 1/2"



Cromo	29 02 8320
Polished Nickel PVD	29 95 8320
Matt Gun Metal PVD	29 P5 8320
Matt British Gold PVD	29 P6 8320
Matt Copper PVD	29 P9 8320
Oro Plus	29 01 8320



N409SW

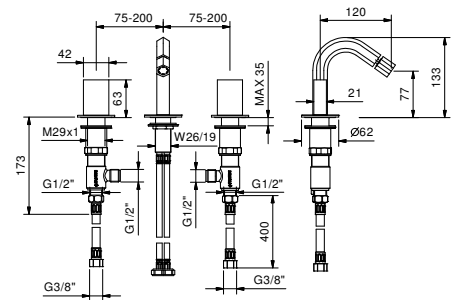
Batería bidé 3 elementos

- distancia a chorro 12 cm
- sin manetas
- limitador de caudal 5 l/m a 3 bar
- cartucho cerámico 90°
- aireador orientable
- flexos de alimentación
- SIN DESAGÜE



NOTA: manetas para pedir por separado, consultar la sección "Manetas"

Cromo	29 02 N409SW
Polished Nickel PVD	29 95 N409SW
Matt Gun Metal PVD	29 P5 N409SW
Matt British Gold PVD	29 P6 N409SW
Matt Copper PVD	29 P9 N409SW
Oro Plus	29 01 N409SW



N409S

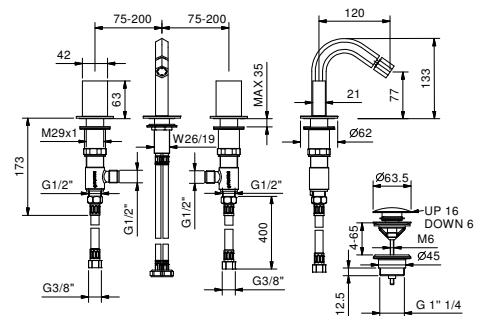
Batería bidé 3 elementos

- distancia a chorro 12 cm
- sin manetas
- limitador de caudal 5 l/m a 3 bar
- cartucho cerámico 90°
- aireador orientable
- flexos de alimentación
- CON DESAGÜE a presión



NOTA: manetas para pedir por separado, consultar la sección "Manetas"

Cromo	29 02 N409S
Polished Nickel PVD	29 95 N409S
Matt Gun Metal PVD	29 P5 N409S
Matt British Gold PVD	29 P6 N409S
Matt Copper PVD	29 P9 N409S
Oro Plus	29 01 N409S



N509SW

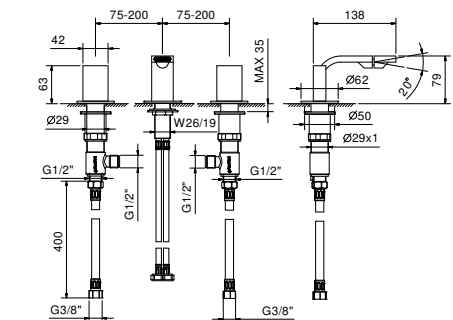
Batería bidé 3 elementos - VENEZIA IN

- distancia a chorro 13,5 cm
- sin manetas
- limitador de caudal 5 l/m a 3 bar
- cartucho cerámico 90°
- aireador orientable
- flexos de alimentación
- SIN DESAGÜE



NOTA: manetas para pedir por separado, consultar la sección "Manetas"

Cromo	29 02 N509SW
Polished Nickel PVD	29 95 N509SW
Matt Gun Metal PVD	29 P5 N509SW
Matt British Gold PVD	29 P6 N509SW
Matt Copper PVD	29 P9 N509SW
Oro Plus	29 01 N509SW



N509S

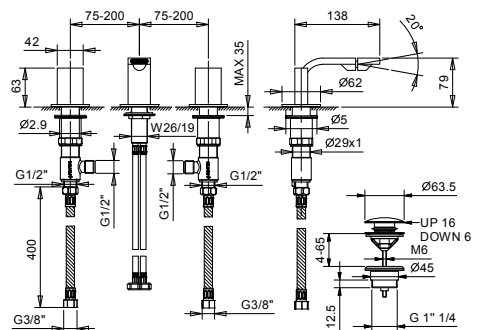
Batería bidé 3 elementos - VENEZIA IN

- distancia a chorro 13,5 cm
- sin manetas
- limitador de caudal 5 l/m a 3 bar
- cartucho cerámico 90°
- aireador orientable
- flexos de alimentación
- CON DESAGÜE a presión



NOTA: manetas para pedir por separado, consultar la sección "Manetas"

Cromo	29 02 N509S
Polished Nickel PVD	29 95 N509S
Matt Gun Metal PVD	29 P5 N509S
Matt British Gold PVD	29 P6 N509S
Matt Copper PVD	29 P9 N509S
Oro Plus	29 01 N509S

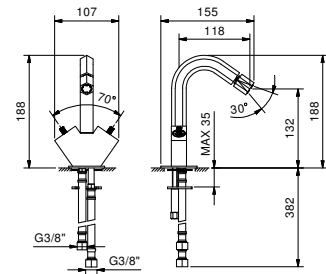


N462SWF

Monobloc bidé

- distancia a chorro 12 cm
- sin manetas
- limitador de caudal 5 l/m a 3 bar
- cartucho cerámico 90°
- aireador orientable
- flexos de alimentación
- SIN DESAGÜE

NOTA: manetas para pedir por separado, consultar la sección "Manetas"



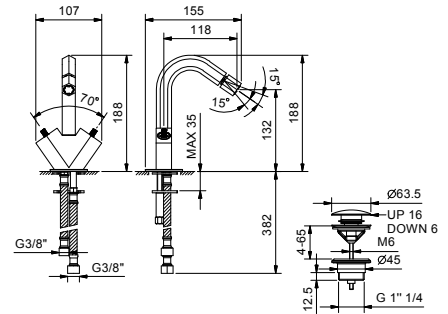
Cromo	29 02 N462SWF
Polished Nickel PVD	29 95 N462SWF
Matt Gun Metal PVD	29 P5 N462SWF
Matt British Gold PVD	29 P6 N462SWF
Matt Copper PVD	29 P9 N462SWF
Oro Plus	29 01 N462SWF

N462SF

Monobloc bidé

- distancia a chorro 12 cm
- sin manetas
- limitador de caudal 5 l/m a 3 bar
- cartucho cerámico 90°
- aireador orientable
- flexos de alimentación
- CON DESAGÜE a presión

NOTA: manetas para pedir por separado, consultar la sección "Manetas"



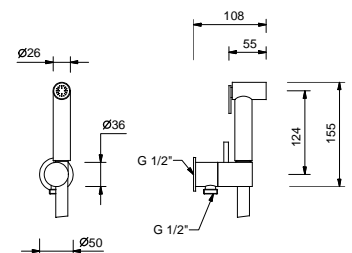
Cromo	29 02 N462SF
Polished Nickel PVD	29 95 N462SF
Matt Gun Metal PVD	29 P5 N462SF
Matt British Gold PVD	29 P6 N462SF
Matt Copper PVD	29 P9 N462SF
Oro Plus	29 01 N462SF

8486

Teleducha doble función

- para limpieza WC
- para higiene personal en combinación con grifería ducha
- toma de agua y soporte teleducha
- llave de cierre
- Material básico: latón
- embellecedor redondo
- flexo PVC 120 cm
- entrada de 1/2"

N.B. listado completo de los acabados en la sección accesorios diversos al final de la tarifa




Cromo	91 02 8486
Polished Nickel PVD	91 95 8486
Matt Gun Metal PVD	91 P5 8486
Matt British Gold PVD	91 P6 8486
Matt Copper PVD	91 P9 8486
Oro Plus	91 01 8486

CARTUCHO PROGRESIVO

Monomando ducha empotrado

_entradas de 1/2"




N385SB+6185A+N448C5

2 salidas

CARTUCHO TERMOSTÁTICO


Monomando ducha empotrado

_entradas de 3/4"




G531B+D331A

1 salida



G572B+D372A

2 salidas



G573B+D373A

3 salidas



G500B+D400A



N291SB+D391A+N448C5

llave de paso

Monomando ducha empotrado

- la parte externa incluye la maneta para el desviador
- sin maneta
- desviador giratorio con cierre **2 salidas**
- entradas de 1/2"

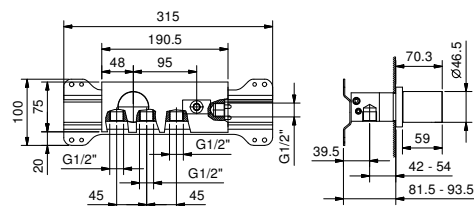
NOTA: maneta para pedir por separado, consultar la sección "Manetas"

N385SB



Parte externa

Cromo	29 02 N385SB
Polished Nickel PVD	29 95 N385SB
Matt Gun Metal PVD	29 P5 N385SB
Matt British Gold PVD	29 P6 N385SB
Matt Copper PVD	29 P9 N385SB
Oro Plus	29 01 N385SB



6185A




Parte empotrable

19 00 6185A

Monomando termostático ducha empotrado 3/4"

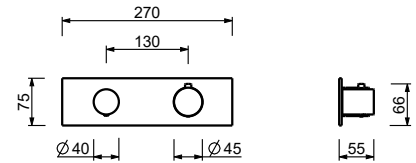
- manetas
- **1 salida** de 1/2"
- solo para montaje horizontal
- entradas de 3/4"

G531B



Parte externa

Cromo	87 02 G531B
Polished Nickel PVD	87 95 G531B
Matt Gun Metal PVD	87 P5 G531B
Matt British Gold PVD	87 P6 G531B
Matt Copper PVD	87 P9 G531B
Oro Plus	87 01 G531B

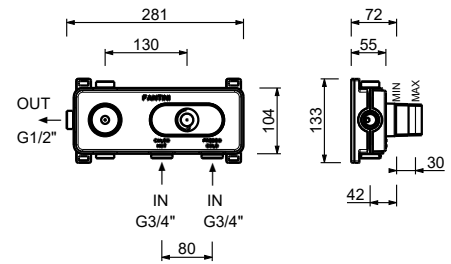


D331A



Parte empotrable


19 00 D331A



Monomando termostático ducha empotrado 3/4"

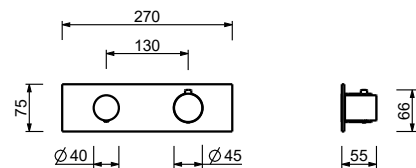
- manetas
- desviador giratorio con cierre **2 salidas**
- solo para montaje horizontal
- entradas de 3/4"

G572B



Parte externa

Cromo	87 02 G572B
Polished Nickel PVD	87 95 G572B
Matt Gun Metal PVD	87 P5 G572B
Matt British Gold PVD	87 P6 G572B
Matt Copper PVD	87 P9 G572B
Oro Plus	87 01 G572B

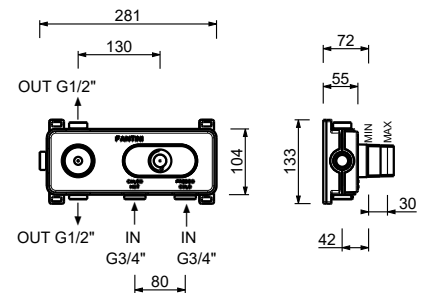


D372A



Parte empotrable


19 00 D372A



Monomando termostático ducha empotrado 3/4"

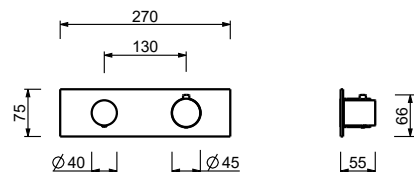
- manetas
- desviador giratorio con cierre **3 salidas**
- solo para montaje horizontal
- entradas de 3/4"

G573B



Parte externa

Cromo	87 02 G573B
Polished Nickel PVD	87 95 G573B
Matt Gun Metal PVD	87 P5 G573B
Matt British Gold PVD	87 P6 G573B
Matt Copper PVD	87 P9 G573B
Oro Plus	87 01 G573B

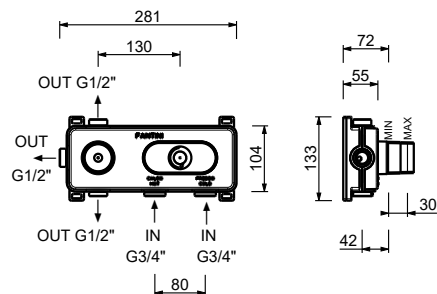


D373A



Parte empotrable

19 00 D373A



Monomando termostático ducha empotrado 3/4"

- maneta
- entradas de 3/4"
- aislamiento acústico
- sin llave de cierre, **debe pedirse por separado**

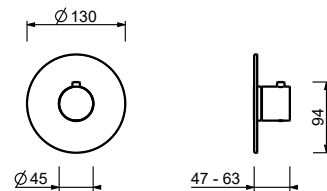
NOTA: El mezclador no tiene cierre, debe ser pedido siempre con la llave de paso N291SB+D391A

G500B



Parte externa

Cromo	87 02 G500B
Polished Nickel PVD	87 95 G500B
Matt Gun Metal PVD	87 P5 G500B
Matt British Gold PVD	87 P6 G500B
Matt Copper PVD	87 P9 G500B
Oro Plus	87 01 G500B

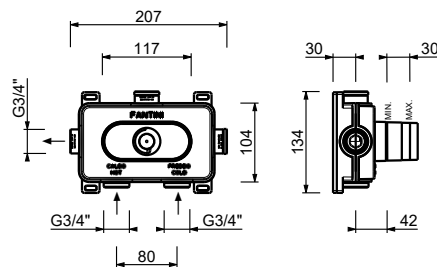


D400A



Parte empotrable

19 00 D400A



Llave de paso 3/4"

- sin maneta
- cartucho cerámico 90°
- entradas de 3/4"

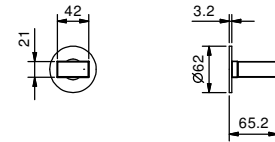
NOTA: maneta para pedir por separado, consultar la sección "Manetas"

N291SB



Parte externa

Cromo	29 02 N291SB
Polished Nickel PVD	29 95 N291SB
Matt Gun Metal PVD	29 P5 N291SB
Matt British Gold PVD	29 P6 N291SB
Matt Copper PVD	29 P9 N291SB
Oro Plus	29 01 N291SB

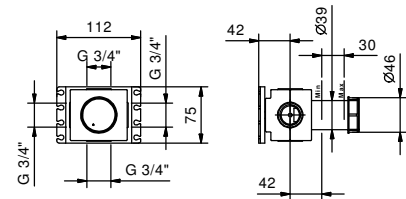


D391A



Parte empotrable

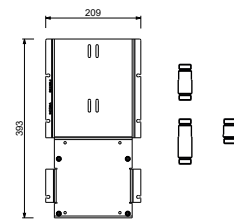
19 00 D391A



W213

Opcional - Sistema Easy Fix

- placa y conexiones
- para instalación facilitada horizontal o vertical termostáticos
 - para instalación art. D400A / D391A - **1 salida**
 - para instalación art. D400A / D391A - **2 salidas**



ESEMPLI DI COMBINAZIONI - 1 USCITA



ESEMPLI DI COMBINAZIONI - 2 USCITE



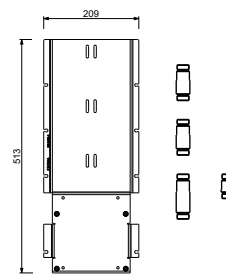

W214

Opcional - Sistema Easy Fix

placa y conexiones

• para instalación facilitada horizontal o vertical termostáticos

• para instalación tres salidas para instalación art. D400A / D391A - **3 salidas**



ESEMPI DI COMBINAZIONI - 3 USCITE



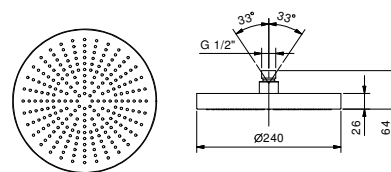
91 00 W214

8083

Rociador Iluvia

- Ø 24 cm
- Material básico: acero
- limitador de caudal 12 l/m a 3 bar
- sistema anticalcáreo
- entrada de 1/2"
- válvula anti-retorno

**NOTA: Condiciones necesarias para el correcto funcionamiento:
Caudal mín.: 10 l/min**



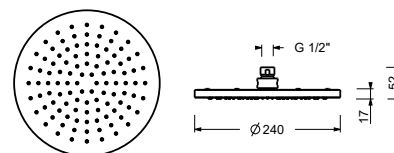
Cromo	86 02 8083
Polished Nickel PVD	86 95 8083
Matt Gun Metal PVD	86 P5 8083
Matt British Gold PVD	86 P6 8083
Matt Copper PVD	86 P9 8083
Oro Plus	86 01 8083

8142

Rociador Iluvia

- Ø 24 cm
- Material básico: ABS
- limitador de caudal 12 l/m a 3 bar
- sistema anticalcáreo
- entrada de 1/2"
- válvula anti-retorno

**NOTA: Condiciones necesarias para el correcto funcionamiento:
Caudal mín.: 10 l/min**



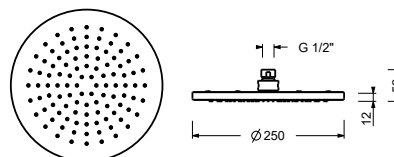
Cromo	86 02 8142
Polished Nickel PVD	86 95 8142
Matt Gun Metal PVD	86 P5 8142
Matt British Gold PVD	86 P6 8142
Matt Copper PVD	86 P9 8142
Oro Plus	86 01 8142

8146

Rociador Iluvia

- Ø 25 cm
- Material básico: acero
- limitador de caudal 12 l/m a 3 bar
- sistema anticalcáreo
- entrada de 1/2"
- válvula anti-retorno

**NOTA: Condiciones necesarias para el correcto funcionamiento:
Caudal mín.: 10 l/min**



Cromo	86 02 8146
Polished Nickel PVD	86 95 8146
Matt Gun Metal PVD	86 P5 8146
Matt British Gold PVD	86 P6 8146
Matt Copper PVD	86 P9 8146
Oro Plus	86 01 8146

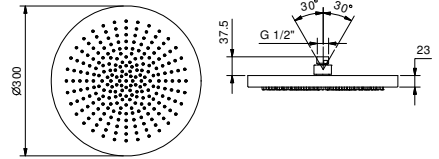
K073

Rociador lluvia

- ACQUAFIT
- Funciones agua
- función 1: 240 chorros anticalcareos lluvia enfocada en el centro
- Ø 30 cm
- Material básico: acero
- válvula anti-retorno
- limitador de caudal 14 l/m a 3 bar
- sistema anticalcáreo
- entrada de 1/2"



**NOTA: condiciones necesarias para el correcto funcionamiento:
Caudal mín.: 12 l/min**



Acero Brillante	79 38 K073
Polished Nickel PVD	79 95 K073
Matt Gun Metal PVD	79 P5 K073
Matt British Gold PVD	79 P6 K073
Matt Copper PVD	79 P9 K073
Oro Plus	79 01 K073

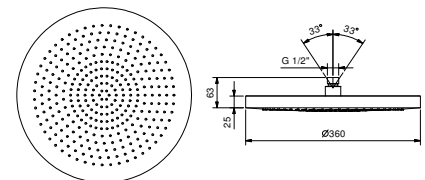
8084

Rociador lluvia

- Ø 36 cm
- Material básico: acero
- sistema anticalcáreo
- entrada de 1/2"
- válvula anti-retorno



**NOTA: Condiciones necesarias para el correcto funcionamiento:
Caudal mín.: 15 l/m**



Cromo	86 02 8084
-------	------------

Rociador doble

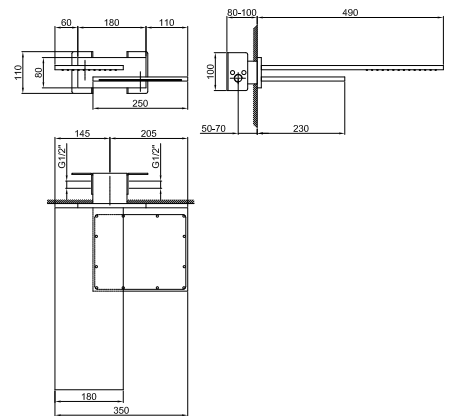
- lluvia
- cascada
- Material básico: latón
- para instalación a pared
- limitador de caudal 17 l/m a 3 bar
- sistema anticalcáreo
- entrada de 1/2"
- caudal mínimo 12 l/min

**NOTA: condiciones necesarias para el correcto funcionamiento:
Caudal mín.: 12 l/min**

8035B

Parte externa

Cromo	86 02 8035B
Polished Nickel PVD	86 95 8035B
Matt Gun Metal PVD	86 P5 8035B
Matt British Gold PVD	86 P6 8035B
Matt Copper PVD	86 P9 8035B
Oro Plus	86 01 8035B



8035A

Parte empotrable

86 00 8035A



Rociador lluvia

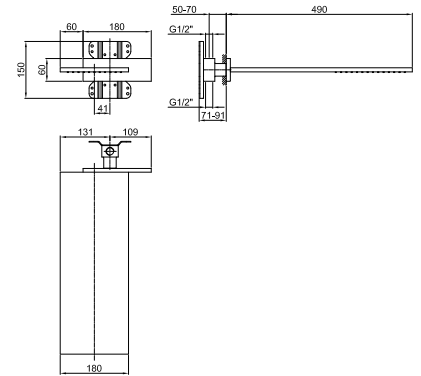
- Material básico: latón
- para instalación a pared
- limitador de caudal 17 l/m a 3 bar
- sistema anticalcáreo
- entrada de 1/2"
- caudal mínimo 10 l/min

**NOTA: Condiciones necesarias para el correcto funcionamiento:
Caudal mín.: 10 l/min**

8036B

Parte externa

Cromo	86 02 8036B
Polished Nickel PVD	86 95 8036B
Matt Gun Metal PVD	86 P5 8036B
Matt British Gold PVD	86 P6 8036B
Matt Copper PVD	86 P9 8036B
Oro Plus	86 01 8036B



8036A

Parte empotrable

86 00 8036A

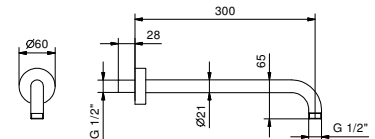


8027

Brazo ducha

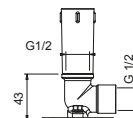
- longitud 30 cm
- embellecedor redondo
- para instalación a pared
- entrada de 1/2"

Cromo	86 02 8027
Polished Nickel PVD	86 95 8027
Matt Gun Metal PVD	86 P5 8027
Matt British Gold PVD	86 P6 8027
Matt Copper PVD	86 P9 8027
Oro Plus	86 01 8027



OPCIONAL: Parte empotrable para cartón-yeso

W046 91 00 W046



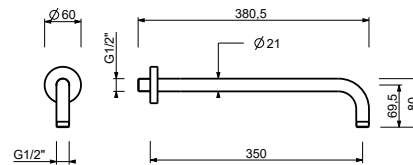
8137

Brazo ducha

- longitud 35 cm
- embellecedor redondo
- para instalación a pared
- entrada de 1/2"

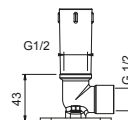


Cromo	86 02 8137
Polished Nickel PVD	86 95 8137
Matt Gun Metal PVD	86 P5 8137
Matt British Gold PVD	86 P6 8137
Matt Copper PVD	86 P9 8137
Oro Plus	86 01 8137



OPCIONAL: Parte empotrable para cartón-yeso

W046 91 00 W046



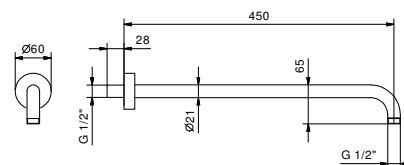
8028

Brazo ducha

- longitud 45 cm
- embellecedor redondo
- para instalación a pared
- entrada de 1/2"

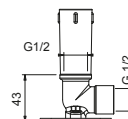


Cromo	86 02 8028
Polished Nickel PVD	86 95 8028
Matt Gun Metal PVD	86 P5 8028
Matt British Gold PVD	86 P6 8028
Matt Copper PVD	86 P9 8028
Oro Plus	86 01 8028



OPCIONAL: Parte empotrable para cartón-yeso

W046 91 00 W046



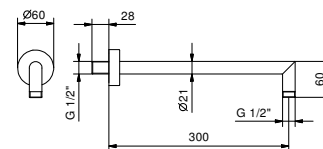
9231

Brazo ducha

- longitud 30 cm
- embellecedor redondo
- para instalación a pared
- entrada de 1/2"

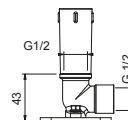


Cromo	86 02 9231
Polished Nickel PVD	86 95 9231
Matt Gun Metal PVD	86 P5 9231
Matt British Gold PVD	86 P6 9231
Matt Copper PVD	86 P9 9231
Oro Plus	86 01 9231



OPCIONAL: Parte empotrable para cartón-yeso

W046 91 00 W046



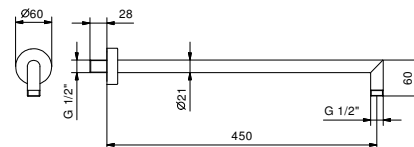
8011

Brazo ducha

- longitud 45 cm
- embellecedor redondo
- para instalación a pared
- entrada de 1/2"

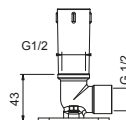


Cromo	86 02 8011
Polished Nickel PVD	86 95 8011
Matt Gun Metal PVD	86 P5 8011
Matt British Gold PVD	86 P6 8011
Matt Copper PVD	86 P9 8011
Oro Plus	86 01 8011



OPCIONAL: Parte empotrable para cartón-yeso

W046 91 00 W046



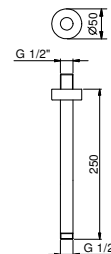
9236

Brazo ducha

- longitud 25 cm
- embellecedor redondo
- para instalación a techo
- entrada de 1/2"

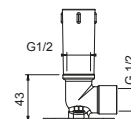


Cromo	86 02 9236
Polished Nickel PVD	86 95 9236
Matt Gun Metal PVD	86 P5 9236
Matt British Gold PVD	86 P6 9236
Matt Copper PVD	86 P9 9236
Oro Plus	86 01 9236



OPCIONAL: Parte empotrable para cartón-yeso

W046 91 00 W046



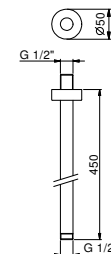
9237

Brazo ducha

- longitud 45 cm
- embellecedor redondo
- para instalación a techo
- entrada de 1/2"

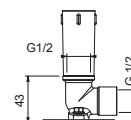


Cromo	86 02 9237
Polished Nickel PVD	86 95 9237
Matt Gun Metal PVD	86 P5 9237
Matt British Gold PVD	86 P6 9237
Matt Copper PVD	86 P9 9237
Oro Plus	86 01 9237



OPCIONAL: Parte empotrable para cartón-yeso

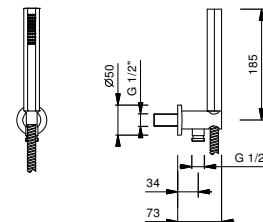
W046 91 00 W046



5943

Conjunto de ducha

- teleducha VENEZIA
- toma de agua y soporte teleducha
- embellecedor redondo
- flexo en latón 150 cm
- flexo en latón 140 cm en versiones PVD
- entrada de 1/2"

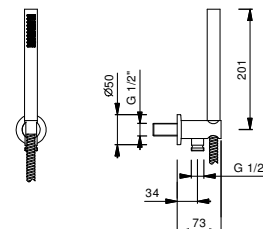


Cromo	29 02 5943
Polished Nickel PVD	29 95 5943
Matt Gun Metal PVD	29 P5 5943
Matt British Gold PVD	29 P6 5943
Matt Copper PVD	29 P9 5943
Oro Plus	29 01 5943

5944

Conjunto de ducha

- teleducha FIT
- toma de agua y soporte teleducha
- embellecedor redondo
- flexo en latón 150 cm
- flexo en latón 140 cm en versiones PVD
- entrada de 1/2"

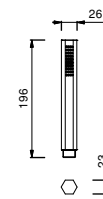


Cromo	29 02 5944
Polished Nickel PVD	29 95 5944
Matt Gun Metal PVD	29 P5 5944
Matt British Gold PVD	29 P6 5944
Matt Copper PVD	29 P9 5944
Oro Plus	29 01 5944

9849

Teleducha

- VENEZIA
- limitador de caudal 9 l/min
- sistema anticalcáreo
- válvula anti-retorno

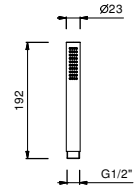


Cromo	90 02 9849
Polished Nickel PVD	90 95 9849
Matt Gun Metal PVD	90 P5 9849
Matt British Gold PVD	90 P6 9849
Matt Copper PVD	90 P9 9849
Oro Plus	90 01 9849

8783

Teleducha

- FIT
- Material básico: latón
- limitador de caudal 9 l/min
- sistema anticalcáreo
- válvula anti-retorno

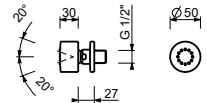


Cromo	90 02 8783
Polished Nickel PVD	90 95 8783
Matt Gun Metal PVD	90 P5 8783
Matt British Gold PVD	90 P6 8783
Matt Copper PVD	90 P9 8783
Oro Plus	90 01 8783

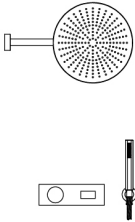
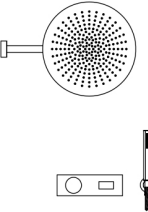
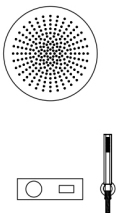
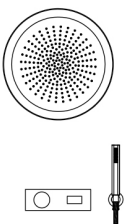
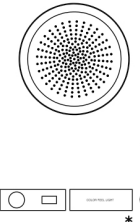
9248

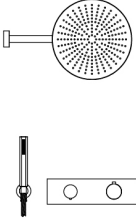
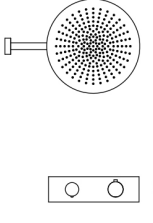


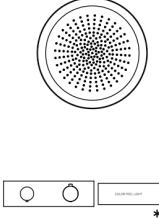
Jet lateral

- Material básico: latón
- articulado
- sistema anticalcáreo
- entrada de 1/2"



Cromo	86 02 9248
Polished Nickel PVD	86 95 9248
Matt Gun Metal PVD	86 P5 9248
Matt British Gold PVD	86 P6 9248
Matt Copper PVD	86 P9 9248
Oro Plus	86 01 9248

COMPOSICIÓN.1	Art.	Descripción	Acabados
	8083	Rociador lluvia	02 Cromo
	8027	Brazo ducha	95 Polished Nickel PVD
	N385SB+6185A	Monomando ducha empotrado	P5 Matt Gun Metal PVD
	N448	Maneta VENEZIA	P6 Matt British Gold PVD
	5943	Conjunto de ducha	P9 Matt Copper PVD 01 Oro Plus
COMPOSICIÓN.2	Art.	Descripción	Acabados
	K073	Rociador lluvia	02 Cromo
	8027	Brazo ducha	95 Polished Nickel PVD
	N385SB+6185A	Monomando ducha empotrado	P5 Matt Gun Metal PVD
	N448	Maneta VENEZIA	P6 Matt British Gold PVD
	5943	Conjunto de ducha	P9 Matt Copper PVD 01 Oro Plus
COMPOSICIÓN.3	Art.	Descripción	Acabados
	K072	Rociador lluvia	02 Cromo
	N385SB+6185A	Monomando ducha empotrado	95 Polished Nickel PVD
	N448	Maneta VENEZIA	P5 Matt Gun Metal PVD
	5943	Conjunto de ducha	P6 Matt British Gold PVD
COMPOSICIÓN.4	Art.	Descripción	Acabados
	K062	Rociador lluvia	02 Cromo
	N385SB+6185A	Monomando ducha empotrado	95 Polished Nickel PVD
	N448	Maneta VENEZIA	P5 Matt Gun Metal PVD
	5943	Conjunto de ducha	P6 Matt British Gold PVD
COMPOSICIÓN.5	Art.	Descripción	Acabados
	K061	Rociador multifunción Dream	02 Cromo
	K101 OPT.	Pulsadores de control touch	95 Polished Nickel PVD
	N385SB+6185A	Monomando ducha empotrado	P5 Matt Gun Metal PVD
	N448	Maneta VENEZIA	P6 Matt British Gold PVD
	5943	Conjunto de ducha	P9 Matt Copper PVD 01 Oro Plus
			*opcional K101 Pulsadores de control touch

COMPOSICIÓN.1	Art.	Descripción	Acabados
	8083	Rociador lluvia	02 Cromo
	8027 G572B+D372A	Brazo ducha	95 Polished Nickel PVD
		Monomando termostático ducha empotrada 3/4"	P5 Matt Gun Metal PVD
	5943	Conjunto de ducha	P6 Matt British Gold PVD
			P9 Matt Copper PVD
			01 Oro Plus
COMPOSICIÓN.2	Art.	Descripción	Acabados
	K073	Rociador lluvia	02 Cromo
	8027 G572B+D372A	Brazo ducha	95 Polished Nickel PVD
		Monomando termostático ducha empotrada 3/4"	P5 Matt Gun Metal PVD
	5943	Conjunto de ducha	P6 Matt British Gold PVD
			P9 Matt Copper PVD
			01 Oro Plus
COMPOSICIÓN.3	Art.	Descripción	Acabados
	K072	Rociador lluvia	02 Cromo
	5943 G572B+D372A	Conjunto de ducha	95 Polished Nickel PVD
		Monomando termostático ducha empotrada 3/4"	P5 Matt Gun Metal PVD
			P6 Matt British Gold PVD
			P9 Matt Copper PVD
			01 Oro Plus
COMPOSICIÓN.4	Art.	Descripción	Acabados
	K062	Rociador lluvia	02 Cromo
	5943 G572B+D372A	Conjunto de ducha	95 Polished Nickel PVD
		Monomando termostático ducha empotrada 3/4"	P5 Matt Gun Metal PVD
			P6 Matt British Gold PVD
			P9 Matt Copper PVD
			01 Oro Plus
COMPOSICIÓN.5	Art.	Descripción	Acabados
	K061	Rociador multifunción Dream	02 Cromo
	K101 OPT. G572B+D372A	Pulsadores de control touch	95 Polished Nickel PVD
		Monomando termostático ducha empotrada 3/4"	P5 Matt Gun Metal PVD
	5943	Conjunto de ducha	P6 Matt British Gold PVD
			P9 Matt Copper PVD
			01 Oro Plus
			*opcional
			K101 Pulsadores de control touch

CARTUCHOS CERÁMICOS 1/4 DE GIRO

Monomando baño/ducha empotrado

_entradas de 1/2"



N019SB+N019A+N448C5 (2 PZ)

2 salidas



N017SB+N017A+N448C5 (2 PZ)

2 salidas

Grupo bañera repisa

_entradas de 3/4"



N465S+N448C5 (2 PZ)

2 salidas



N467S+N448C5 (2 PZ)

2 salidas

Grupo bañera repisa - VENEZIA IN

_entradas de 3/4"



N565S+N448C5 (2 PZ)

2 salidas

Monomando baño/ducha a suelo

_entradas de 1/2"



N080B+R080A

2 salidas

Batería bañera a suelo - VENEZIA IN

_entradas de 1/2"



N580SB+1680A+N448C5 (2 PZ)

2 salidas

Batería baño/ducha empotrada

- distancia a chorro 20 cm
- sin manetas
- desviador giratorio **2 salidas**
- teleducha VENEZIA
- toma de agua y soporte teleducha
- flexo en latón 150 cm
- flexo en latón 140 cm en versiones PVD
- cartucho cerámico 90°
- entradas de 1/2"

N019SB



Parte externa

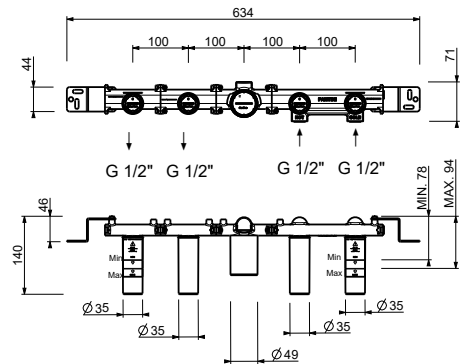
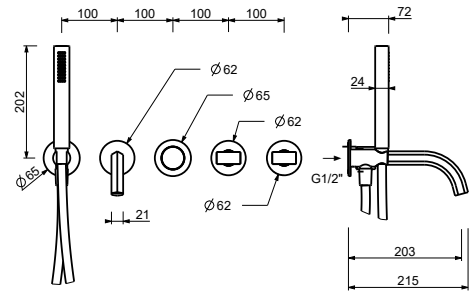
Cromo	29 02 N019SB
Polished Nickel PVD	29 95 N019SB
Matt Gun Metal PVD	29 P5 N019SB
Matt British Gold PVD	29 P6 N019SB
Matt Copper PVD	29 P9 N019SB
Oro Plus	29 01 N019SB

N019A



Parte empotrable

44 00 N019A



Batería baño/ducha empotrada

- sin manetas
- sin caño
- desviador giratorio **2 salidas**
- teleducha VENEZIA
- toma de agua y soporte teleducha
- flexo en latón 150 cm
- flexo en latón 140 cm en versiones PVD
- cartucho cerámico 90°
- entradas de 1/2"

N017SB



Parte externa

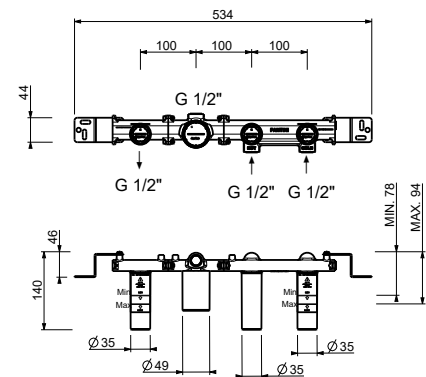
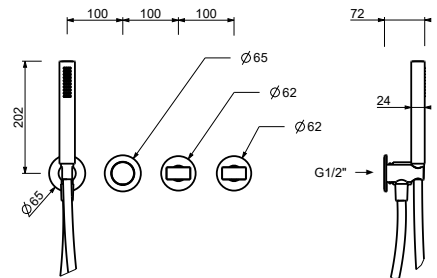
Cromo	29 02 N017SB
Polished Nickel PVD	29 95 N017SB
Matt Gun Metal PVD	29 P5 N017SB
Matt British Gold PVD	29 P6 N017SB
Matt Copper PVD	29 P9 N017SB
Oro Plus	29 01 N017SB

N017A



Parte empotrable

44 00 N017A



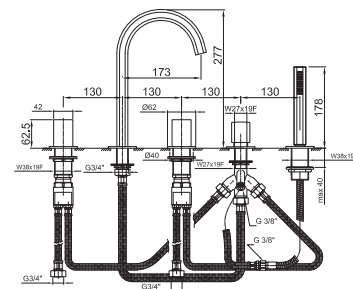
N465S

Grupo bañera repisa

- distancia a chorro 17,5 cm
- sin manetas
- 5 agujeros
- desviador con pulsador **2 salidas**
- teleducha VENEZIA
- flexo 150 cm
- cartucho cerámico 90°
- entradas de 3/4"
- flexos de alimentación



NOTA: manetas para pedir por separado, consultar la sección "Manetas"



Cromo	29 02 N465S
Polished Nickel PVD	29 95 N465S
Matt Gun Metal PVD	29 P5 N465S
Matt British Gold PVD	29 P6 N465S
Matt Copper PVD	29 P9 N465S
Oro Plus	29 01 N465S

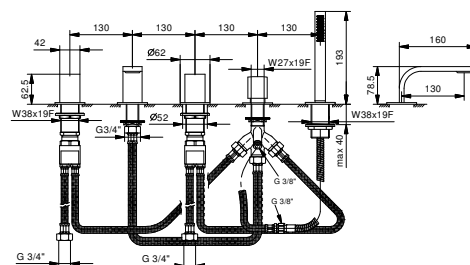
N565S

Grupo bañera repisa - VENEZIA IN

- distancia a chorro 16 cm
- sin manetas
- 5 agujeros
- desviador con pulsador **2 salidas**
- teleducha FIT
- flexo 150 cm
- cartucho cerámico 90°
- entradas de 3/4"
- flexos de alimentación



NOTA: manetas para pedir por separado, consultar la sección "Manetas"



Cromo	29 02 N565S
Polished Nickel PVD	29 95 N565S
Matt Gun Metal PVD	29 P5 N565S
Matt British Gold PVD	29 P6 N565S
Matt Copper PVD	29 P9 N565S
Oro Plus	29 01 N565S

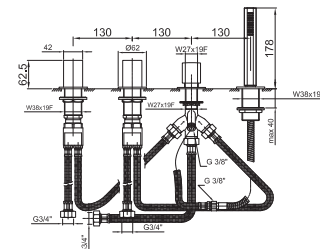
N467S

Grupo bañera repisa

- sin manetas
- sin caño
- 4 agujeros
- desviador con pulsador **2 salidas**
- teleducha VENEZIA
- flexo 150 cm
- cartucho cerámico 90°
- entradas de 3/4"
- flexos de alimentación



NOTA: manetas para pedir por separado, consultar la sección "Manetas"



Cromo	29 02 N467S
Polished Nickel PVD	29 95 N467S
Matt Gun Metal PVD	29 P5 N467S
Matt British Gold PVD	29 P6 N467S
Matt Copper PVD	29 P9 N467S
Oro Plus	29 01 N467S

Batería bañera a suelo - VENEZIA IN

- distancia a chorro 21,5 cm
- sin manetas
- desviador con pulsador **2 salidas**
- teleducha FIT
- soporte teleducha
- flexo en latón 150 cm
- flexo en latón 140 cm en versiones PVD
- cartucho cerámico 90°
- entradas de 1/2"
- sobre columnas

NOTA: manetas para pedir por separado, consultar la sección "Manetas"

N580SB



Parte externa

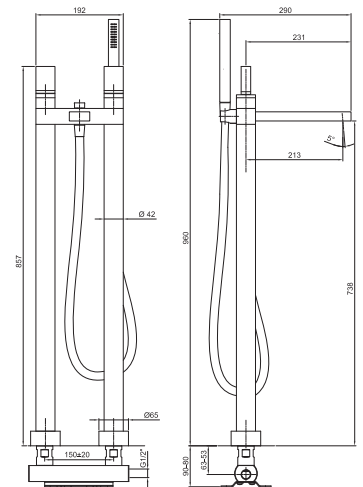
Cromo	29 02 N580SB
Polished Nickel PVD	29 95 N580SB
Matt Gun Metal PVD	29 P5 N580SB
Matt British Gold PVD	29 P6 N580SB
Matt Copper PVD	29 P9 N580SB
Oro Plus	29 01 N580SB

1680A



Parte empotrable

19 00 1680A



Monomando baño/ducha a suelo

- distancia a chorro 25 cm
- maneta
- maneta apertura/cierre con regulación de caudal y temperatura ducha
- teleducha VENEZIA
- soporte teleducha
- flexo PVC 150 cm
- entradas de 1/2"
- sobre columna

N080B



Parte externa

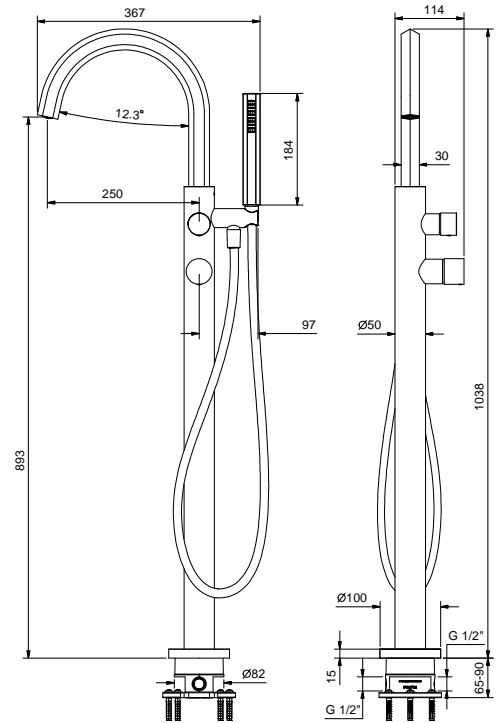
Cromo	29 02 N080B
Polished Nickel PVD	29 95 N080B
Matt Gun Metal PVD	29 P5 N080B
Matt British Gold PVD	29 P6 N080B
Matt Copper PVD	29 P9 N080B
Oro Plus	29 01 N080B

R080A



Parte empotrable

44 00 R080A



Caño bañera empotrado

- distancia a chorro 14,5 cm
- versión derecha
- cascada
- entrada de 1/2"

5041B

Parte externa

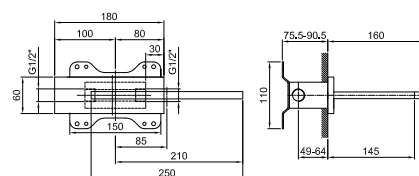
Cromo	31 02 5041B
Polished Nickel PVD	31 95 5041B
Matt Gun Metal PVD	31 P5 5041B
Matt British Gold PVD	31 P6 5041B
Matt Copper PVD	31 P9 5041B
Oro Plus	31 01 5041B



5041A

Parte empotrable

31 00 5041A



- Cromo
- Polished Nickel PVD
- Matt Gun Metal PVD
- Matt British Gold PVD
- Matt Copper PVD
- Oro Plus

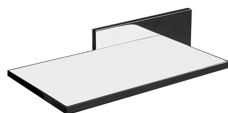
Caño bañera empotrado

- distancia a chorro 14,5 cm
- versión izquierda
- cascada
- entrada de 1/2"

5042B

Parte externa

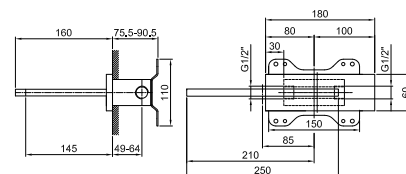
Cromo	31 02 5042B
Polished Nickel PVD	31 95 5042B
Matt Gun Metal PVD	31 P5 5042B
Matt British Gold PVD	31 P6 5042B
Matt Copper PVD	31 P9 5042B
Oro Plus	31 01 5042B



5041A

Parte empotrable

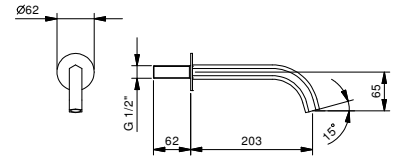
31 00 5041A



8315

Caño bañera a pared

- distancia a chorro 20 cm
- embellecedor redondo
- entrada de 1/2"

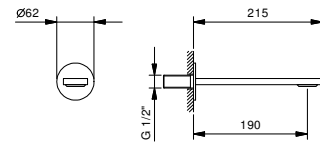
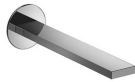


Cromo	29 02 8315
Polished Nickel PVD	29 95 8315
Matt Gun Metal PVD	29 P5 8315
Matt British Gold PVD	29 P6 8315
Matt Copper PVD	29 P9 8315
Oro Plus	29 01 8315

C945

Caño bañera a pared

- distancia a chorro 19 cm
- embellecedor redondo
- entrada de 1/2"

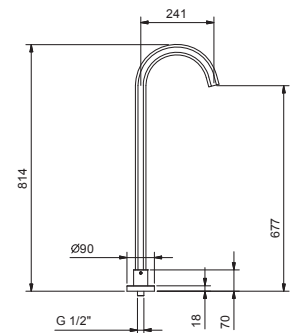


Cromo	29 02 C945
Polished Nickel PVD	29 95 C945
Matt Gun Metal PVD	29 P5 C945
Matt British Gold PVD	29 P6 C945
Matt Copper PVD	29 P9 C945
Oro Plus	29 01 C945

8418

Caño bañera a suelo

- distancia a chorro 24 cm
- entrada de 1/2"



Cromo	29 02 8418
Polished Nickel PVD	29 95 8418
Matt Gun Metal PVD	29 P5 8418
Matt British Gold PVD	29 P6 8418
Matt Copper PVD	29 P9 8418
Oro Plus	29 01 8418

8434

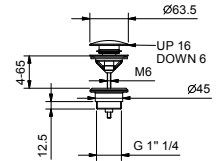
Desagüe

- 1" 1/4
- tapón a presión
- para lavabo sin rebosadero
- para lavabo con rebosadero
- universal



N.B. listado completo de los acabados en la sección accesorios diversos al final de la tarifa

Cromo	91 02 8434
Polished Nickel PVD	91 95 8434
Matt Gun Metal PVD	91 P5 8434
Matt British Gold PVD	91 P6 8434
Matt Copper PVD	91 P9 8434
Oro Plus	91 01 8434



8435

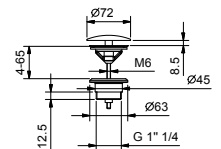
Desagüe

- 1" 1/4
- para lavabo sin rebosadero
- para lavabo con rebosadero
- salida libre
- universal



N.B. listado completo de los acabados en la sección accesorios diversos al final de la tarifa

Cromo	91 02 8435
Polished Nickel PVD	91 95 8435
Matt Gun Metal PVD	91 P5 8435
Matt British Gold PVD	91 P6 8435
Matt Copper PVD	91 P9 8435
Oro Plus	91 01 8435



9234

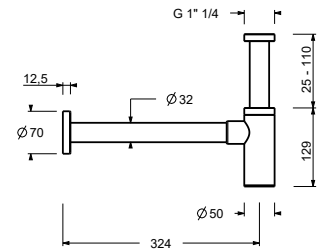
Sifón de botella

- 1" 1/4
- para lavabo



N.B. listado completo de los acabados en la sección accesorios diversos al final de la tarifa

Cromo	91 02 9234
Polished Nickel PVD	91 95 9234
Matt Gun Metal PVD	91 P5 9234
Matt British Gold PVD	91 P6 9234
Matt Copper PVD	91 P9 9234
Oro Plus	91 01 9234



8364

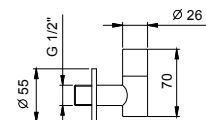
Pareja de llaves de escuadra con filtro

- con cierre
- filtro inspeccionable
- entrada de 1/2"



N.B. listado completo de los acabados en la sección accesorios diversos al final de la tarifa

Cromo	91 02 8364
Polished Nickel PVD	91 95 8364
Matt Gun Metal PVD	91 P5 8364
Matt British Gold PVD	91 P6 8364
Matt Copper PVD	91 P9 8364
Oro Plus	91 01 8364

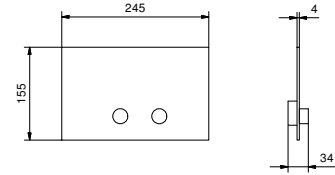


8402

Placa y pulsador descarga inodoro

- Material básico: acero
- pulsadores en relieve
- con pulsadores redondos
- compatible con GEBERIT SIGMA8, SIGMA12
- sin fijaciones visibles

N.B. listado completo de los acabados en la sección accesorios diversos al final de la tarifa



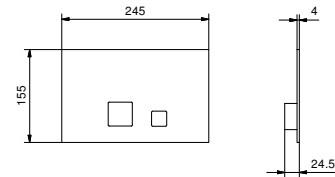
Acero Brillante	91 38 8402
Polished Nickel PVD	91 95 8402
Matt Gun Metal PVD	91 P5 8402
Matt British Gold PVD	91 P6 8402
Matt Copper PVD	91 P9 8402
Oro Plus	91 01 8402

8403

Placa y pulsador descarga inodoro

- Material básico: acero
- pulsadores enrasados
- con pulsadores cuadrados
- compatible con GEBERIT SIGMA8, SIGMA12
- sin fijaciones visibles

N.B. listado completo de los acabados en la sección accesorios diversos al final de la tarifa



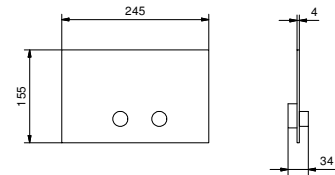
Acero Brillante	91 38 8403
Polished Nickel PVD	91 95 8403
Matt Gun Metal PVD	91 P5 8403
Matt British Gold PVD	91 P6 8403
Matt Copper PVD	91 P9 8403
Oro Plus	91 01 8403

W216

Placa y pulsador descarga inodoro

- Material básico: acero
- pulsadores en relieve
- con pulsadores redondos
- compatible con TECEBOX OCTA II
- profundidad mínima: consultar las instrucciones de montaje
- sin fijaciones visibles

N.B. listado completo de los acabados en la sección accesorios diversos al final de la tarifa



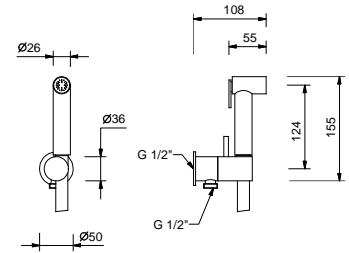
Acero Brillante	91 38 W216
Polished Nickel PVD	91 95 W216
Matt Gun Metal PVD	91 P5 W216
Matt British Gold PVD	91 P6 W216
Matt Copper PVD	91 P9 W216
Oro Plus	91 01 W216

8486

Teleducha doble función

- para limpieza WC
- para higiene personal en combinación con grifería ducha
- toma de agua y soporte teleducha
- llave de cierre
- Material básico: latón
- embellecedor redondo
- flexo PVC 120 cm
- entrada de 1/2"

N.B. listado completo de los acabados en la sección accesorios diversos al final de la tarifa



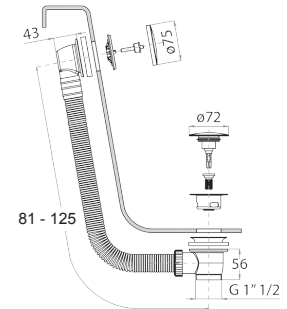
Cromo	91 02 8486
Polished Nickel PVD	91 95 8486
Matt Gun Metal PVD	91 P5 8486
Matt British Gold PVD	91 P6 8486
Matt Copper PVD	91 P9 8486
Oro Plus	91 01 8486

W001

Columna desagüe bañera

- con maneta
- CON DESAGÜE

N.B. listado completo de los acabados en la sección accesorios diversos al final de la tarifa



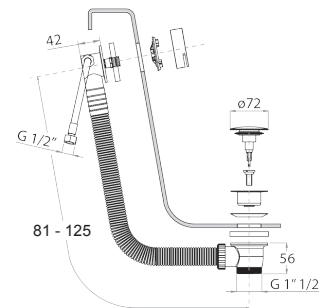
Cromo	91 02 W001
Polished Nickel PVD	91 95 W001
Matt Gun Metal PVD	91 P5 W001
Matt British Gold PVD	91 P6 W001
Matt Copper PVD	91 P9 W001
Oro Plus	91 01 W001

W002

Columna desagüe bañera

- con maneta
- salida de agua en el rebosadero
- CON DESAGÜE

N.B. listado completo de los acabados en la sección accesorios diversos al final de la tarifa



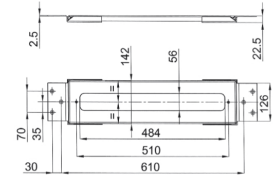
Cromo	91 02 W002
Polished Nickel PVD	91 95 W002
Matt Gun Metal PVD	91 P5 W002
Matt British Gold PVD	91 P6 W002
Matt Copper PVD	91 P9 W002
Oro Plus	91 01 W002

9325

Estructura para bañera repisa

- placas cubre tornillo
- placa de montaje
- sin placa embellecedora

NOTA: para revestir permitiendo la inspección



Cromo

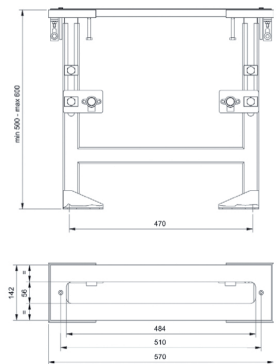
91 02 9325

9670

Estructura para bañera repisa

- placas cubre tornillo
- placa de montaje
- sin placa embellecedora

NOTA: para revestir permitiendo la inspección



Cromo

91 02 9670