

## Art. 8035B+8035A

### Soffione doppio

- pioggia
- cascata
- materiale di base: ottone
- materiale di base: acciaio
- per installazione a parete
- limitatore di portata 17 l/min a 3 bar
- sistema anticalcare
- ingresso da 1/2"
- portata minima 12 l/min

N.B. Condizioni necessarie per il corretto funzionamento: Portata min.: 12 l/min

### Parte esterna

#### Finiture:

<input type="checkbox"/>	<b>Cromo</b>	86 02 8035B
<input type="checkbox"/>	<b>Nickel PVD</b>	86 95 8035B
<input type="checkbox"/>	<b>Matt Gun Metal PVD</b>	86 P5 8035B
<input type="checkbox"/>	<b>Matt British Gold PVD</b>	86 P6 8035B
<input type="checkbox"/>	<b>Matt Copper PVD</b>	86 P9 8035B
<input type="checkbox"/>	<b>Oro Plus</b>	86 01 8035B
<input type="checkbox"/>	<b>Acciaio spazzolato</b>	86 93 8035B

### Parte da incasso

#### Finiture:

<input type="checkbox"/>	86 00 8035A
--------------------------	-------------

### Lato a pioggia. senza miscelatore.

Pressione (bar)	Portata (l/min)
0,5	5,5
1	13
2	16
3	17
4	17

### Prova sul lato a cascata. Senza miscelatore. La cascata non si forma e quindi non funziona fino a 2 bar ed almeno 11 l/min

Pressione (bar)	Portata (l/min)
0,5	5,5
1	10
2	12
3	14
4	15

### Progetto:

---



---



---

### Stanza:

---



---



---

### Data:

---



---



---

### Commento:

---



---



---



---



---



---



---



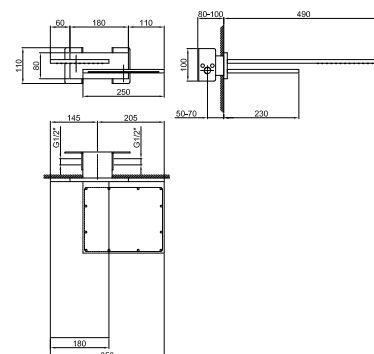
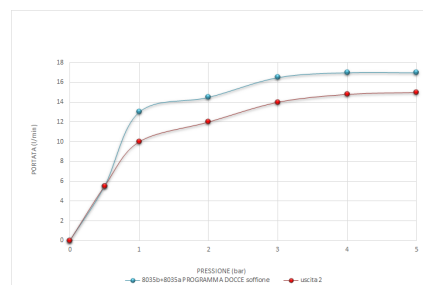
---



---



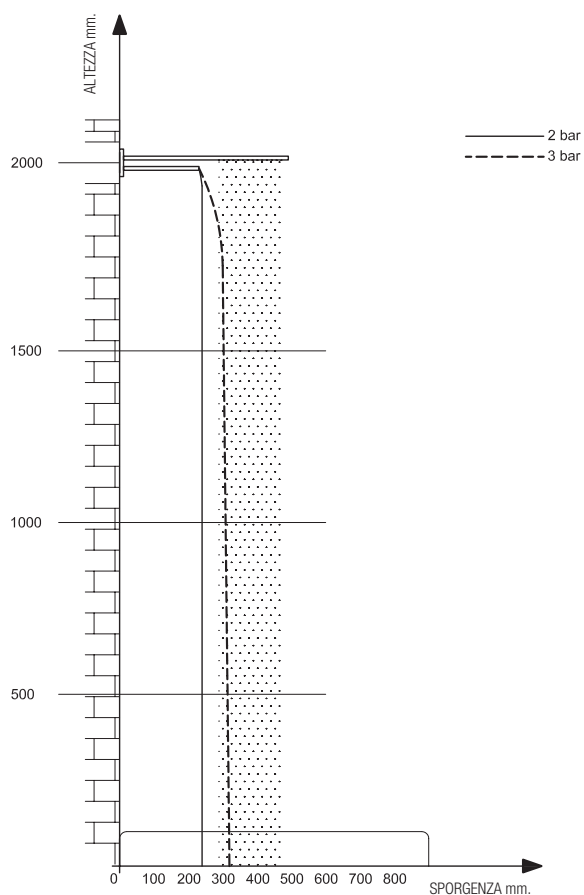
---



## Diagrammi caduta acqua

### Art. 8035B+8035A - 8036B+8036A

SOFFIONE MILANO - CROMO



### Art. 8035B+8035A - 8036B+8036A SOFFIONE

MILANO - ACCIAIO SPAZZOLATO

