

VENEZIA

MANUALE TECNICO

VENEZIA

design Matteo Thun & Antonio Rodriguez



95 N404S + 95 N448CB (2 PCS)

Maniglie	pag. 355
LAVABO	pag. 361
BIDET	pag. 363
DOCCIA	pag. 367
VASCA	pag. 385
ARTICOLI VARI	pag. 391

Informazioni tecniche

VENEZIA è fornita di serie SENZA MANIGLIA, da ordinare separatamente.

I miscelatori lavabo e bidet sono dotati di **aeratori limitati** a 5 l/min.

- VERSIONE CARTUCCIA PROGRESSIVA

Ruotando la maniglia di 180° in senso antiorario si passa da **acqua fredda > acqua miscelata > acqua calda.**

FORATURA DEI PIANI SANITARI:

- Gruppo lavabo e bidet monoforo.

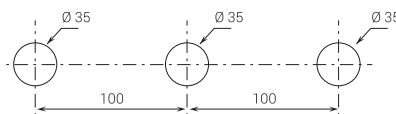


- Gruppo lavabo 3 fori.

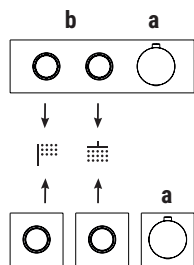
art. N404S

art. N405S

art. N504S



Miscelatori - pulsanti ON/OFF



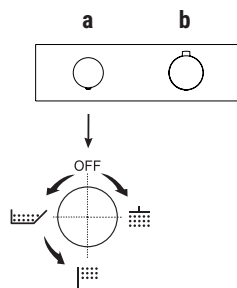
I miscelatori termostatici doccia 3/4" con pulsanti ON/OFF e regolazione della portata sono disponibili con piastra "unica", dove termostatico e pulsanti sono integrati (art. H572B+H572A), oppure con miscelatore termostatico e rubinetti d'arresto (con rosoni) ordinabili separatamente (art. H500B+H500A o art. H590B/H591B/H592B+H590A).

ESEMPIO:

art. H572B+H572A o art. H500B+H500A / H590B+H590A / H591B+H590A

a) comando per la regolazione della temperatura.

b) comando per: - funzione ON/OFF mediante pressione del pulsante
- funzione di regolazione flusso mediante rotazione della ghiera



Il miscelatore termostatico doccia incasso 3/4" è disponibile:

- **art. G572B+D372A** - 2 uscite

- **art. G573B+D373A** - 3 uscite

ESEMPIO:

art. G573B+D373A

a) deviatore a rotazione con chiusura - Partendo dalla posizione centrale ruotando verso DX si attiva la 1° uscita, al centro la chiusura, ruotando verso SX si attivano consecutivamente la 2° e la 3° uscita.

b) comando per la regolazione della temperatura.

Materiale di base: OTTONE

Finiture:

02 Cromo

95 Polished Nickel PVD

P5 Matt Gun Metal PVD








P6 Matt British Gold PVD

P9 Matt Copper PVD

S9 Golden Look PVD






* Per eventuali ricambi, accessori, articoli vari e prolunghe consultare le relative sezioni del listino

Tipologie e colori delle maniglie

Finiture parti in ottone	N448 	N348 	N448 C5 	N448 CB 	N448 CC 	N448 CD 	N546 / N547 * # 
02 Cromo	•	•	•	•	•	•	•
95 Polished Nickel PVD	•	•	•	•	•	•	•
P5 Matt Gun Metal PVD	•	•	•	•	•	•	•
P6 Matt British Gold PVD	•	•	•	•	•	•	•
P9 Matt Copper PVD	•	•	•	•	•	•	•
S9 Golden Look PVD	•	•	•	•	•	•	•

* N546 - Versione destra N547 - Versione sinistra

Solo nella finitura 02, è fornita con leva nera

Finiture parti in ottone	N746 / N748 	N746 / N748 C6 	N746 / N748 CI 	N746 / N748 CZ 	N746 / N748 C5 
02 Cromo	•	•	•	•	•
95 Polished Nickel PVD	•	•	•	•	•
P5 Matt Gun Metal PVD	•	•	•	•	•
P6 Matt British Gold PVD	•	•	•	•	•
P9 Matt Copper PVD	•	•	•	•	•
S9 Golden Look PVD	•	•	•	•	•

Maniglie Venezia in vetro di Murano e Cristallo

Queste maniglie hanno una base in metallo disponibile in diverse finiture.

Le **maniglie Venezia in vetro di Murano** sono realizzate con le antiche e tradizionali tecniche dei Maestri vetrai veneziani. Eventuali disomogeneità della distribuzione del colore all'interno della maniglia sono tipiche della lavorazione artistica del vetro. Fanno parte della bellezza e dell'autenticità di un prodotto di alta qualità fatto a mano in Italia e contribuiscono a rendere ogni pezzo unico ed irripetibile.

Nelle **maniglie Venezia in Cristallo** possono essere presenti delle piccole imperfezioni come bolle d'aria o leggere variazioni della superficie del cristallo. Questi minimi segni sono una caratteristica intrinseca della lavorazione artigianale del cristallo. Sono a garanzia di una lavorazione manuale e contribuiscono a rendere ogni pezzo unico ed irripetibile.

Per i ricambi dei gruppi 3 fori da appoggio acquistati prima di settembre 2016 si dovrà ordinare un kit di fissaggio specifico (art. 90 00 8944) insieme alla maniglia di tipo nuovo.

VITONI CERAMICI DA 1/4 DI GIRO

Gruppo lavabo 3 fori
_interasse bocca 17,5 cm



N404SW
SENZA SCARICO

N404S
CON SCARICO

Gruppo lavabo alto 3 fori
_interasse bocca 17,5 cm



N405SW
SENZA SCARICO

Gruppo lavabo da parete
_interasse bocca 20 cm



N013SB+R010A+N448C5
SENZA SCARICO

Gruppo bidet monoforo
_interasse bocca 12 cm



N462SWF
SENZA SCARICO

N462SF
CON SCARICO

Gruppo bidet 3 fori
_interasse bocca 12 cm



N409SW
SENZA SCARICO

N409S
CON SCARICO

Gruppo bidet
_interasse bocca 12 cm



N411SB+R011A
comandi remoti a parete
CON SCARICO

IDROSPRAY / IDROSCOPINO

Idrospray



E857B+M111A

Idroscopino



W291

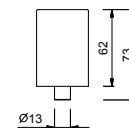
N448

Maniglia VENEZIA

- materiale di base: ottone
- per articoli: N404SW - N404S - N405SW - N013SB - N462SWF - N462SF - N409SW - N409S - N411SB - N291SB - N465S - N580SB - N019SB - N017SB




Cromo	29 02 N448
Polished Nickel PVD	29 95 N448
Matt Gun Metal PVD	29 P5 N448
Matt British Gold PVD	29 P6 N448
Matt Copper PVD	29 P9 N448
Golden Look PVD	29 S9 N448



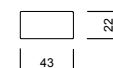
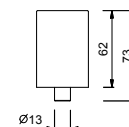
N348

Maniglia VENEZIA Diamante

- materiale di base: ottone
- per articoli: N404SW - N404S - N405SW - N013SB - N462SWF - N462SF - N409SW - N409S - N411SB - N291SB - N465S - N580SB - N019SB - N017SB



Cromo	29 02 N348
Polished Nickel PVD	29 95 N348
Matt Gun Metal PVD	29 P5 N348
Matt British Gold PVD	29 P6 N348
Matt Copper PVD	29 P9 N348
Golden Look PVD	29 S9 N348



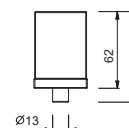
N448C5

Maniglia VENEZIA in vetro di Murano - NERO

- supporto maniglia in ottone
- per articoli: N404SW - N404S - N405SW - N013SB - N462SWF - N462SF - N409SW - N409S - N411SB - N291SB - N465S - N580SB - N019SB - N017SB



Cromo	29 02 N448C5
Polished Nickel PVD	29 95 N448C5
Matt Gun Metal PVD	29 P5 N448C5
Matt British Gold PVD	29 P6 N448C5
Matt Copper PVD	29 P9 N448C5
Golden Look PVD	29 S9 N448C5



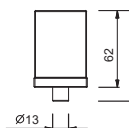
N448CB

Maniglia VENEZIA in vetro di Murano - BIANCO

- supporto maniglia in ottone
- per articoli: N404SW - N404S - N405SW - N013SB - N462SWF - N462SF - N409SW - N409S - N411SB - N291SB - N465S - N580SB - N019SB - N017SB



Cromo	29 02 N448CB
Polished Nickel PVD	29 95 N448CB
Matt Gun Metal PVD	29 P5 N448CB
Matt British Gold PVD	29 P6 N448CB
Matt Copper PVD	29 P9 N448CB
Golden Look PVD	29 S9 N448CB



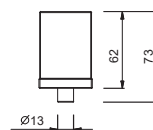
N448CC

Maniglia VENEZIA in vetro di Murano - ROSSO

- supporto maniglia in ottone
- per articoli: N404SW - N404S - N405SW - N013SB - N462SWF - N462SF - N409SW - N409S - N411SB - N291SB - N465S - N580SB - N019SB - N017SB



Cromo	29 02 N448CC
Polished Nickel PVD	29 95 N448CC
Matt Gun Metal PVD	29 P5 N448CC
Matt British Gold PVD	29 P6 N448CC
Matt Copper PVD	29 P9 N448CC
Golden Look PVD	29 S9 N448CC



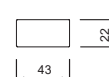
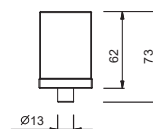
N448CD

Maniglia VENEZIA in vetro di Murano - BLU

- supporto maniglia in ottone
- per articoli: N404SW - N404S - N405SW - N013SB - N462SWF - N462SF - N409SW - N409S - N411SB - N291SB - N465S - N580SB - N019SB - N017SB



Cromo	29 02 N448CD
Polished Nickel PVD	29 95 N448CD
Matt Gun Metal PVD	29 P5 N448CD
Matt British Gold PVD	29 P6 N448CD
Matt Copper PVD	29 P9 N448CD
Golden Look PVD	29 S9 N448CD



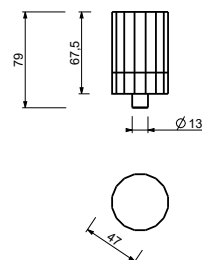
N748C6

Maniglia VENEZIA in Cristallo - BIANCO TRASPARENTE

- supporto maniglia in ottone
- per articoli: N404SW - N404S - N405SW - N409SW - N409S - N465S



Cromo	29 02 N748C6
Polished Nickel PVD	29 95 N748C6
Matt Gun Metal PVD	29 P5 N748C6
Matt British Gold PVD	29 P6 N748C6
Matt Copper PVD	29 P9 N748C6
Golden Look PVD	29 S9 N748C6



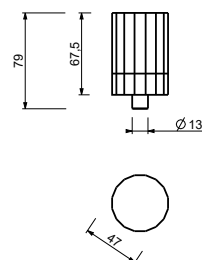
N748CE

Maniglia VENEZIA in Cristallo - AZZURRO TRASPARENTE

- supporto maniglia in ottone
- per articoli: N404SW - N404S - N405SW - N409SW - N409S - N465S



Cromo	29 02 N748CE
Polished Nickel PVD	29 95 N748CE
Matt Gun Metal PVD	29 P5 N748CE
Matt British Gold PVD	29 P6 N748CE
Matt Copper PVD	29 P9 N748CE
Golden Look PVD	29 S9 N748CE



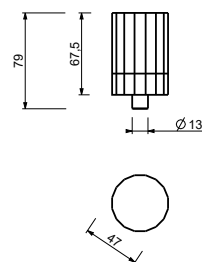
N748CI

Maniglia VENEZIA in Cristallo - AMBRA TRASPARENTE

- supporto maniglia in ottone
- per articoli: N404SW - N404S - N405SW - N409SW - N409S - N465S



Cromo	29 02 N748CI
Polished Nickel PVD	29 95 N748CI
Matt Gun Metal PVD	29 P5 N748CI
Matt British Gold PVD	29 P6 N748CI
Matt Copper PVD	29 P9 N748CI
Golden Look PVD	29 S9 N748CI



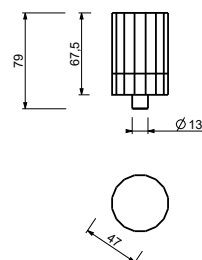
N748CZ

Maniglia VENEZIA in Cristallo - VERDE TRASPARENTE

- supporto maniglia in ottone
- per articoli: N404SW - N404S - N405SW - N409SW - N409S - N465S



Cromo	29 02 N748CZ
Polished Nickel PVD	29 95 N748CZ
Matt Gun Metal PVD	29 P5 N748CZ
Matt British Gold PVD	29 P6 N748CZ
Matt Copper PVD	29 P9 N748CZ
Golden Look PVD	29 S9 N748CZ



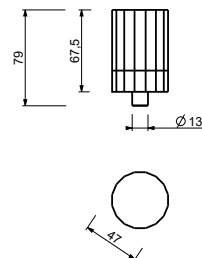
N748C5

Maniglia VENEZIA in Cristallo - NERO TRASPARENTE

- supporto maniglia in ottone
- per articoli: N404SW - N404S - N405SW - N409SW - N409S - N465S



Cromo	29 02 N748C5
Polished Nickel PVD	29 95 N748C5
Matt Gun Metal PVD	29 P5 N748C5
Matt British Gold PVD	29 P6 N748C5
Matt Copper PVD	29 P9 N748C5
Golden Look PVD	29 S9 N748C5



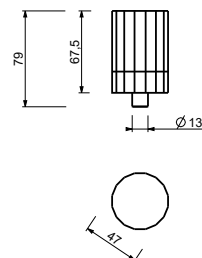
N746C6

Maniglia VENEZIA in Cristallo - BIANCO TRASPARENTE

- supporto maniglia in ottone
- per articoli: N013SB - N411SB+R011A - N291SB - N019SB - N017SB



Cromo	29 02 N746C6
Polished Nickel PVD	29 95 N746C6
Matt Gun Metal PVD	29 P5 N746C6
Matt British Gold PVD	29 P6 N746C6
Matt Copper PVD	29 P9 N746C6
Golden Look PVD	29 S9 N746C6



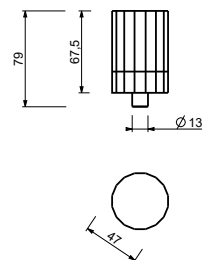
N746CE

Maniglia VENEZIA in Cristallo - AZZURRO TRASPARENTE

- supporto maniglia in ottone
- per articoli: N013SB - N411SB+R011A - N291SB - N019SB - N017SB



Cromo	29 02 N746CE
Polished Nickel PVD	29 95 N746CE
Matt Gun Metal PVD	29 P5 N746CE
Matt British Gold PVD	29 P6 N746CE
Matt Copper PVD	29 P9 N746CE
Golden Look PVD	29 S9 N746CE



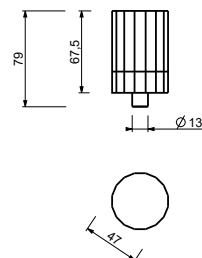
N746CI

Maniglia VENEZIA in Cristallo - AMBRA TRASPARENTE

- supporto maniglia in ottone
- per articoli: N013SB - N411SB+R011A - N291SB - N019SB - N017SB



Cromo	29 02 N746CI
Polished Nickel PVD	29 95 N746CI
Matt Gun Metal PVD	29 P5 N746CI
Matt British Gold PVD	29 P6 N746CI
Matt Copper PVD	29 P9 N746CI
Golden Look PVD	29 S9 N746CI



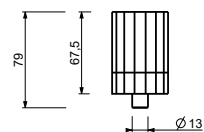
N746CZ

Maniglia VENEZIA in Cristallo - VERDE TRASPARENTE

- supporto maniglia in ottone
- per articoli: N013SB - N411SB+R011A - N291SB - N019SB - N017SB



Cromo	29 02 N746CZ
Polished Nickel PVD	29 95 N746CZ
Matt Gun Metal PVD	29 P5 N746CZ
Matt British Gold PVD	29 P6 N746CZ
Matt Copper PVD	29 P9 N746CZ
Golden Look PVD	29 S9 N746CZ



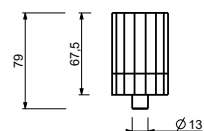
N746C5

Maniglia VENEZIA in Cristallo - NERO TRASPARENTE

- supporto maniglia in ottone
- per articoli: N013SB - N411SB+R011A - N291SB - N019SB - N017SB



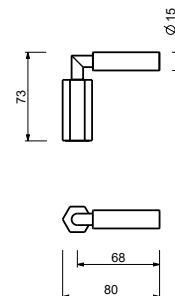
Cromo	29 02 N746C5
Polished Nickel PVD	29 95 N746C5
Matt Gun Metal PVD	29 P5 N746C5
Matt British Gold PVD	29 P6 N746C5
Matt Copper PVD	29 P9 N746C5
Golden Look PVD	29 S9 N746C5



N54613

Maniglia VENEZIA versione destra con leva

- materiale di base: ottone
- impugnatura nera
- per articoli: N404SW - N404S - N405SW - N013SB - N409SW - N409S - N411SB - N465S - N467S - N580SB - N019SB - N017SB - N291SB (doccia)



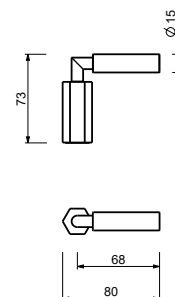
Cromo - Nero Opaco

29 02 N54613

N54713

Maniglia VENEZIA versione sinistra con leva

- materiale di base: ottone
- impugnatura nera
- per articoli: N404SW - N404S - N405SW - N013SB - N409SW - N409S - N411SB - N465S - N467S - N580SB - N017SB - N019SB



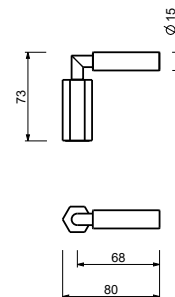
Cromo - Nero Opaco

29 02 N54713

N546

Maniglia VENEZIA versione destra con leva

- materiale di base: ottone
- per articoli: N404SW - N404S - N405SW - N013SB - N409SW - N409S - N411SB - N465S - N467S - N580SB - N019SB - N017SB - N291SB (doccia)

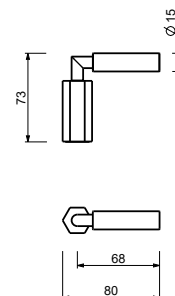


Cromo	29 02 N546
Polished Nickel PVD	29 95 N546
Matt Gun Metal PVD	29 P5 N546
Matt British Gold PVD	29 P6 N546
Matt Copper PVD	29 P9 N546
Golden Look PVD	29 S9 N546

N547

Maniglia VENEZIA versione sinistra con leva

- materiale di base: ottone
- per articoli: N404SW - N404S - N405SW - N013SB - N409SW - N409S - N411SB - N465S - N467S - N580SB - N017SB - N019SB



Cromo	29 02 N547
Polished Nickel PVD	29 95 N547
Matt Gun Metal PVD	29 P5 N547
Matt British Gold PVD	29 P6 N547
Matt Copper PVD	29 P9 N547
Golden Look PVD	29 S9 N547

N404SW

lead ϕ free

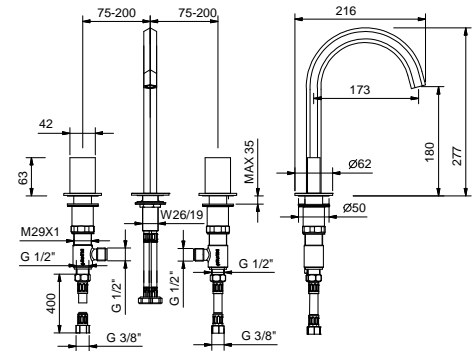


Gruppo lavabo 3 fori

- interasse bocca 17,5 cm
- senza maniglie
- limitatore di portata 5 l/min a 3 bar
- vitone ceramico 90°
- flessibili di alimentazione
- SENZA SCARICO

N.B. Maniglie da ordinare separatamente, consultare la sezione "Maniglie"

Cromo	29 02 N404SW
Polished Nickel PVD	29 95 N404SW
Matt Gun Metal PVD	29 P5 N404SW
Matt British Gold PVD	29 P6 N404SW
Matt Copper PVD	29 P9 N404SW
Golden Look PVD	29 S9 N404SW



N404S

lead ϕ free

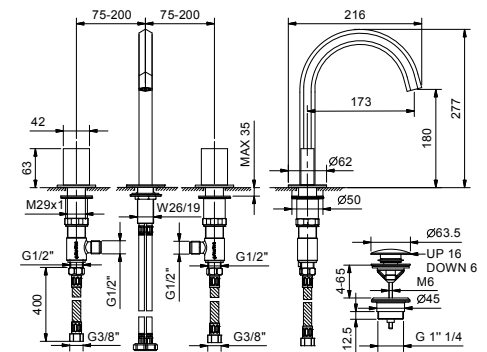


Gruppo lavabo 3 fori

- interasse bocca 17,5 cm
- senza maniglie
- limitatore di portata 5 l/min a 3 bar
- vitone ceramico 90°
- flessibili di alimentazione
- CON SCARICO a pressione

N.B. Maniglie da ordinare separatamente, consultare la sezione "Maniglie"

Cromo	29 02 N404S
Polished Nickel PVD	29 95 N404S
Matt Gun Metal PVD	29 P5 N404S
Matt British Gold PVD	29 P6 N404S
Matt Copper PVD	29 P9 N404S
Golden Look PVD	29 S9 N404S



N405SW

lead ϕ free

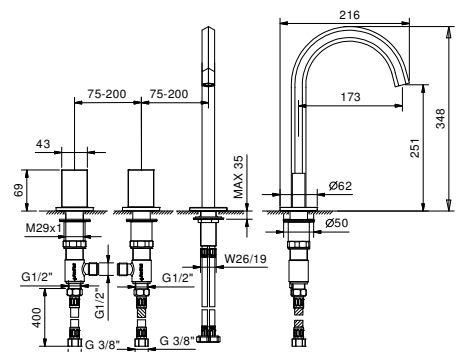


Gruppo lavabo alto 3 fori

- interasse bocca 17,5 cm
- senza maniglie
- limitatore di portata 5 l/min a 3 bar
- vitone ceramico 90°
- flessibili di alimentazione
- SENZA SCARICO

N.B. Maniglie da ordinare separatamente, consultare la sezione "Maniglie"

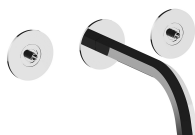
Cromo	29 02 N405SW
Polished Nickel PVD	29 95 N405SW
Matt Gun Metal PVD	29 P5 N405SW
Matt British Gold PVD	29 P6 N405SW
Matt Copper PVD	29 P9 N405SW
Golden Look PVD	29 S9 N405SW



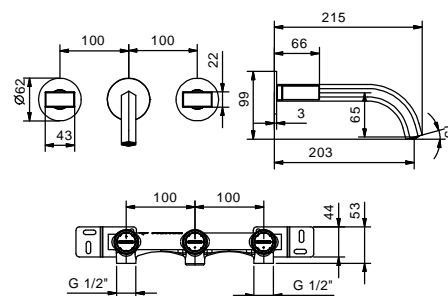
lead \varnothing free**Gruppo lavabo da parete**

- interasse bocca 20 cm
- senza maniglie
- limitatore di portata 5 l/min a 3 bar
- vitone ceramico 90°
- ingressi da 1/2"
- SENZA SCARICO

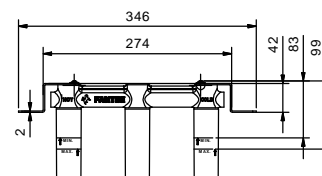
N.B. Maniglie da ordinare separatamente, consultare la sezione "Maniglie"

N013SB**Parte esterna**

Cromo	29 02 N013SB
Polished Nickel PVD	29 95 N013SB
Matt Gun Metal PVD	29 P5 N013SB
Matt British Gold PVD	29 P6 N013SB
Matt Copper PVD	29 P9 N013SB
Golden Look PVD	29 S9 N013SB

**R010A****Parte da incasso**

44 00 R010A



N409SW

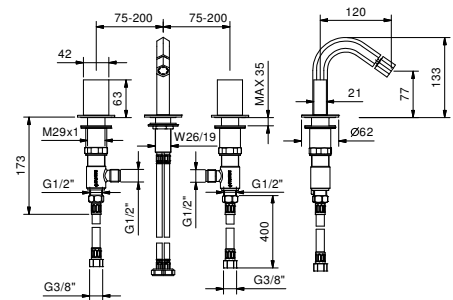


Gruppo bidet 3 fori

- interasse bocca 12 cm
- senza maniglie
- limitatore di portata 5 l/min a 3 bar
- vitone ceramico 90°
- aeratore snodato
- flessibili di alimentazione
- SENZA SCARICO

N.B. Maniglie da ordinare separatamente, consultare la sezione "Maniglie"

Cromo	29 02 N409SW
Polished Nickel PVD	29 95 N409SW
Matt Gun Metal PVD	29 P5 N409SW
Matt British Gold PVD	29 P6 N409SW
Matt Copper PVD	29 P9 N409SW
Golden Look PVD	29 S9 N409SW



N409S

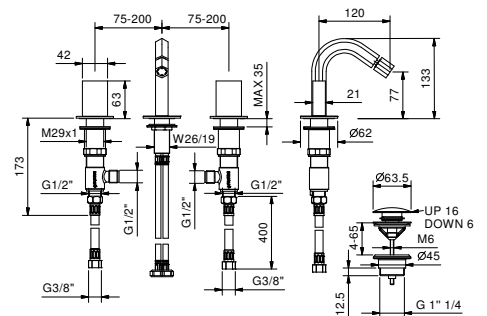


Gruppo bidet 3 fori

- interasse bocca 12 cm
- senza maniglie
- limitatore di portata 5 l/min a 3 bar
- vitone ceramico 90°
- aeratore snodato
- flessibili di alimentazione
- CON SCARICO a pressione

N.B. Maniglie da ordinare separatamente, consultare la sezione "Maniglie"

Cromo	29 02 N409S
Polished Nickel PVD	29 95 N409S
Matt Gun Metal PVD	29 P5 N409S
Matt British Gold PVD	29 P6 N409S
Matt Copper PVD	29 P9 N409S
Golden Look PVD	29 S9 N409S



Gruppo bidet monoforo

- interasse bocca 12 cm
- senza maniglie
- comandi remoti a parete
- limitatore di portata 5 l/min a 3 bar
- vitone ceramico 90°
- aeratore snodato
- flessibili di alimentazione
- CON SCARICO a pressione

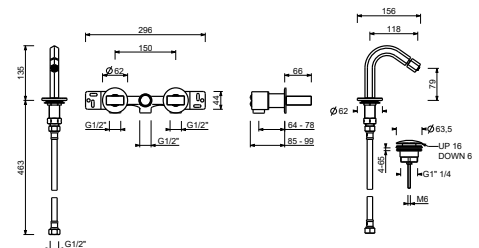
N.B. Maniglie da ordinare separatamente, consultare la sezione "Maniglie"

N411SB



Parte esterna

Cromo	29 02 N411SB
Polished Nickel PVD	29 95 N411SB
Matt Gun Metal PVD	29 P5 N411SB
Matt British Gold PVD	29 P6 N411SB
Matt Copper PVD	29 P9 N411SB
Golden Look PVD	29 S9 N411SB



R011A



Parte da incasso

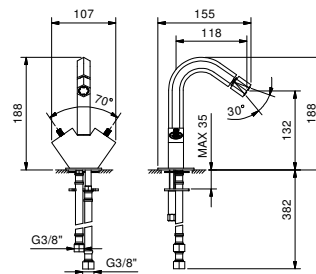
44 00 R011A

N462SWF

Gruppo bidet monoforo

- interasse bocca 12 cm
- senza maniglie
- limitatore di portata 5 l/min a 3 bar
- vitone ceramico 90°
- aeratore snodato
- flessibili di alimentazione
- SENZA SCARICO

N.B. Maniglie da ordinare separatamente, consultare la sezione "Maniglie"



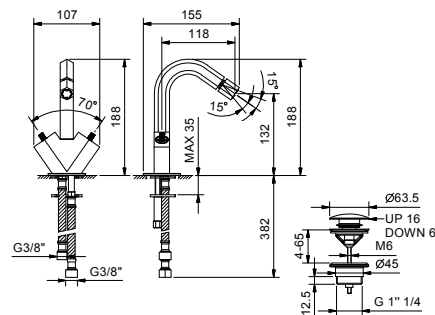
Cromo	29 02 N462SWF
Polished Nickel PVD	29 95 N462SWF
Matt Gun Metal PVD	29 P5 N462SWF
Matt British Gold PVD	29 P6 N462SWF
Matt Copper PVD	29 P9 N462SWF
Golden Look PVD	29 S9 N462SWF

N462SF

Gruppo bidet monoforo

- interasse bocca 12 cm
- senza maniglie
- limitatore di portata 5 l/min a 3 bar
- vitone ceramico 90°
- aeratore snodato
- flessibili di alimentazione
- CON SCARICO a pressione

N.B. Maniglie da ordinare separatamente, consultare la sezione "Maniglie"



Cromo	29 02 N462SF
Polished Nickel PVD	29 95 N462SF
Matt Gun Metal PVD	29 P5 N462SF
Matt British Gold PVD	29 P6 N462SF
Matt Copper PVD	29 P9 N462SF
Golden Look PVD	29 S9 N462SF

Idrospray


- per igiene personale
- miscelatore doccia incluso
- presa acqua con supporto per doccetta
- con rosoni
- flessibile in ottone 120 cm
- ingresso da 1/2"

N.B. elenco completo delle finiture nella sezione articoli vari in fondo al listino

E857B



M111A

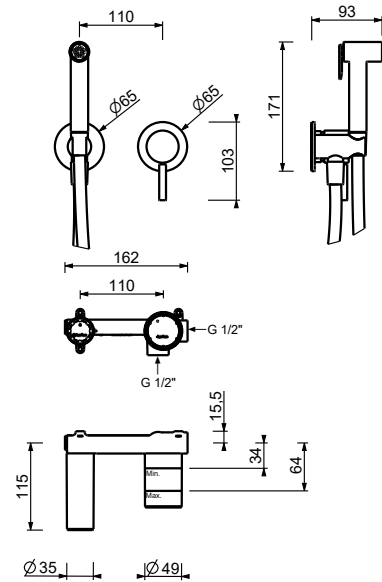


Parte esterna

Cromo	50 02 E857B
Polished Nickel PVD	50 95 E857B
Matt Gun Metal PVD	50 P5 E857B
Matt British Gold PVD	50 P6 E857B
Matt Copper PVD	50 P9 E857B
Golden Look PVD	50 S9 E857B

Parte da incasso

44 00 M111A



W291

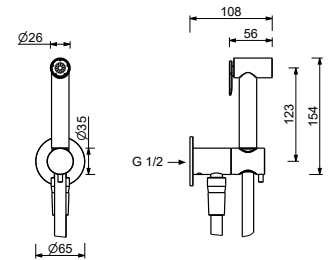


Idroscopino

- per pulizia WC
- presa acqua con supporto per doccetta
- rubinetto di arresto
- rosone tondo
- flessibile in ottone 120 cm

N.B. elenco completo delle finiture nella sezione articoli vari in fondo al listino

Cromo	91 02 W291
Polished Nickel PVD	91 95 W291
Matt Gun Metal PVD	91 P5 W291
Matt British Gold PVD	91 P6 W291
Matt Copper PVD	91 P9 W291
Golden Look PVD	91 S9 W291



CARTUCCIA TERMOSTATICA

Miscelatore doccia incasso

_ingressi da 1/2"



G423B+M523A

2 uscite



G423B+M623A

2 uscite

Miscelatore doccia incasso

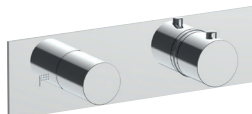
_ingressi da 3/4"



H572B+H572A

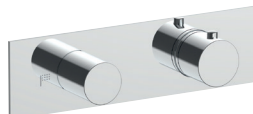
2 uscite

pulsanti ON/OFF
con regolazione di portata



G572B+D372A

2 uscite



G573B+D373A

3 uscite



H700B+H500A



H790B+H590A

rubinetto di arresto
pulsante ON/OFF
con regolazione di portata
serigrafia soffione



H791B+H590A

rubinetto di arresto
pulsante ON/OFF
con regolazione di portata
serigrafia doccia



H792B+H590A

rubinetto di arresto
pulsante ON/OFF
con regolazione di portata
serigrafia AUX



N291SB+D491A

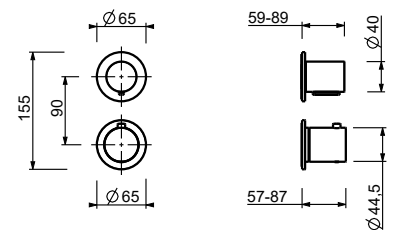
rubinetto di arresto

Miscelatore termostatico doccia incasso 1/2"

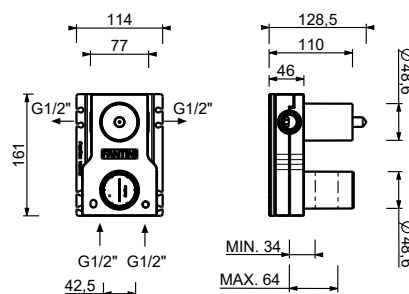
- maniglie
- con rosoni
- deviatore a rotazione a **2 uscite**
- ingressi da 1/2"
- isolamento acustico
- solo per montaggio verticale

G423B**Parte esterna**

Cromo	87 02 G423B
Polished Nickel PVD	87 95 G423B
Matt Gun Metal PVD	87 P5 G423B
Matt British Gold PVD	87 P6 G423B
Matt Copper PVD	87 P9 G423B
Golden Look PVD	87 S9 G423B

**M523A****Parte da incasso**

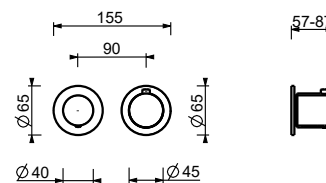

44 00 M523A

**Miscelatore termostatico doccia incasso 1/2"**

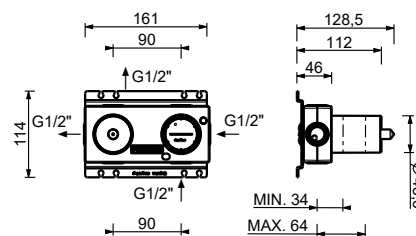
- maniglie
- con rosoni
- deviatore a rotazione a **2 uscite**
- ingressi da 1/2"
- isolamento acustico
- solo per montaggio orizzontale

G423B**Parte esterna**

Cromo	87 02 G423B
Polished Nickel PVD	87 95 G423B
Matt Gun Metal PVD	87 P5 G423B
Matt British Gold PVD	87 P6 G423B
Matt Copper PVD	87 P9 G423B
Golden Look PVD	87 S9 G423B

**M623A****Parte da incasso**

44 00 M623A

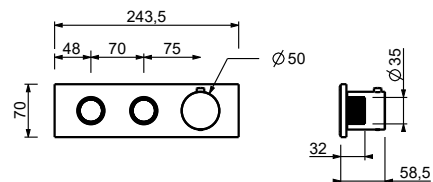


Miscelatore termostatico doccia incasso 3/4"

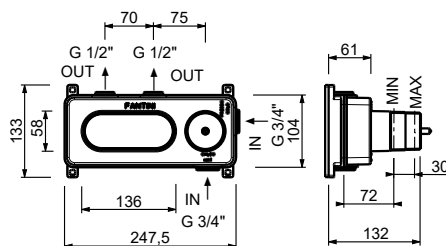

- maniglia
- pulsanti ON/OFF con regolazione di portata
- isolamento acustico
- solo per montaggio orizzontale
- ingressi da 3/4"
- **2 uscite** da 1/2"

H572B**Parte esterna**

Cromo	87 02 H572B
Polished Nickel PVD	87 95 H572B
Matt Gun Metal PVD	87 P5 H572B
Matt British Gold PVD	87 P6 H572B
Matt Copper PVD	87 P9 H572B
Golden Look PVD	87 S9 H572B

**H572A****Parte da incasso**

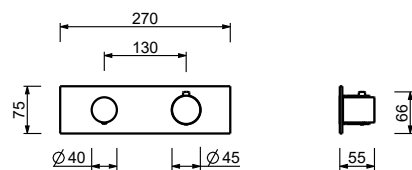
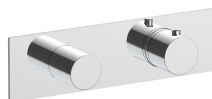
44 00 H572A

**Miscelatore termostatico doccia incasso 3/4"**

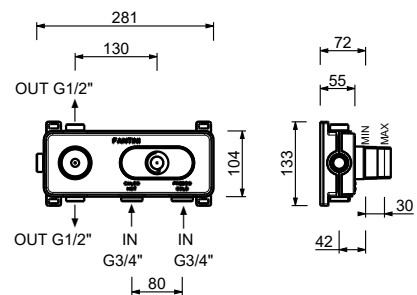
- maniglie
- deviatore a rotazione con chiusura a **2 uscite**
- solo per montaggio orizzontale
- ingressi da 3/4"

G572B**Parte esterna**

Cromo	87 02 G572B
Polished Nickel PVD	87 95 G572B
Matt Gun Metal PVD	87 P5 G572B
Matt British Gold PVD	87 P6 G572B
Matt Copper PVD	87 P9 G572B
Golden Look PVD	87 S9 G572B

**D372A****Parte da incasso**

19 00 D372A

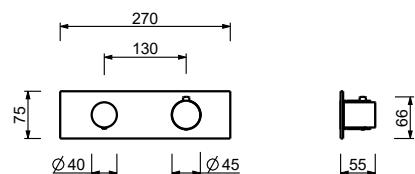



Miscelatore termostatico doccia incasso 3/4"

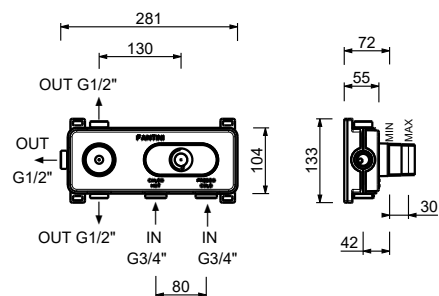
- maniglie
- deviatore a rotazione con chiusura a **3 uscite**
- solo per montaggio orizzontale
- ingressi da 3/4"

G573B**Parte esterna**

Cromo	87 02 G573B
Polished Nickel PVD	87 95 G573B
Matt Gun Metal PVD	87 P5 G573B
Matt British Gold PVD	87 P6 G573B
Matt Copper PVD	87 P9 G573B
Golden Look PVD	87 S9 G573B

**D373A****Parte da incasso**

19 00 D373A

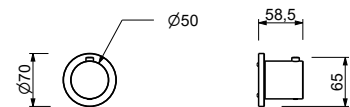
**Miscelatore termostatico doccia incasso 3/4"**

- maniglia
- ingressi da 1/2"
- isolamento acustico
- senza rubinetto di arresto **da ordinare separatamente**

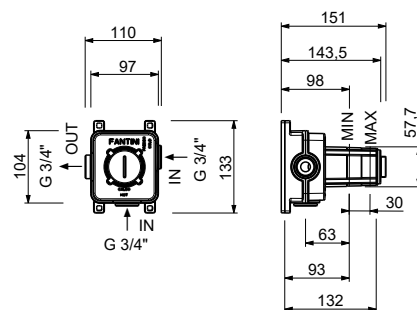
N.B. Il miscelatore deve essere sempre ordinato con il rubinetto di arresto o con i deviatori con chiusura

H700B**Parte esterna**

Cromo	87 02 H700B
Polished Nickel PVD	87 95 H700B
Matt Gun Metal PVD	87 P5 H700B
Matt British Gold PVD	87 P6 H700B
Matt Copper PVD	87 P9 H700B
Golden Look PVD	87 S9 H700B

**H500A****Parte da incasso**

44 00 H500A

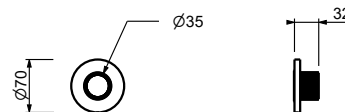


Rubinetto di arresto

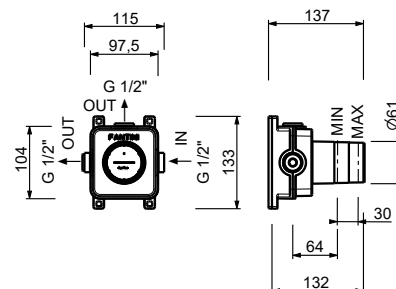
- pulsante ON/OFF con regolazione di portata **serigrafia soffione**
- isolamento acustico
- per montaggio orizzontale e verticale
- ingressi da 1/2"

H790B**Parte esterna**

Cromo	87 02 H790B
Polished Nickel PVD	87 95 H790B
Matt Gun Metal PVD	87 P5 H790B
Matt British Gold PVD	87 P6 H790B
Matt Copper PVD	87 P9 H790B
Golden Look PVD	87 S9 H790B

**H590A****Parte da incasso**

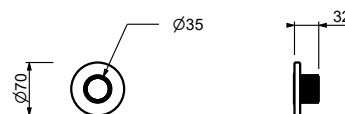
44 00 H590A

**Rubinetto di arresto**

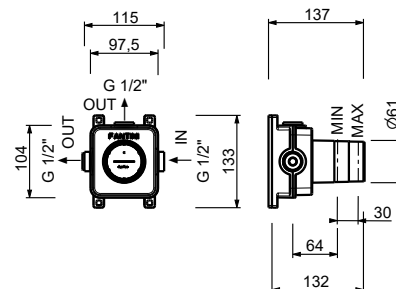
- pulsante ON/OFF con regolazione di portata **serigrafia doccetta**
- isolamento acustico
- per montaggio orizzontale e verticale
- ingressi da 1/2"

H791B**Parte esterna**

Cromo	87 02 H791B
Polished Nickel PVD	87 95 H791B
Matt Gun Metal PVD	87 P5 H791B
Matt British Gold PVD	87 P6 H791B
Matt Copper PVD	87 P9 H791B
Golden Look PVD	87 S9 H791B

**H590A****Parte da incasso**

44 00 H590A



Rubinetto di arresto

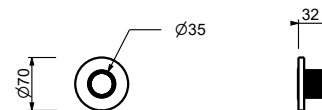
- pulsante ON/OFF con regolazione di portata **serigrafia**

AUX

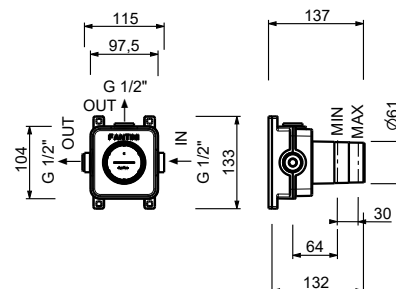
- isolamento acustico
- per montaggio orizzontale e verticale
- ingressi da 1/2"

H792B**Parte esterna**

Cromo	87 02 H792B
Polished Nickel PVD	87 95 H792B
Matt Gun Metal PVD	87 P5 H792B
Matt British Gold PVD	87 P6 H792B
Matt Copper PVD	87 P9 H792B
Golden Look PVD	87 S9 H792B

**H590A****Parte da incasso**

44 00 H590A

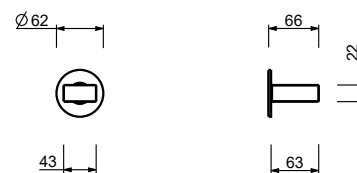
**Rubinetto di arresto 3/4"**

- senza maniglia
- vitone ceramico 90°
- ingressi da 3/4"

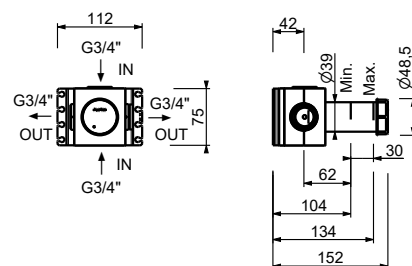
N.B. Maniglia da ordinare separatamente, consultare la sezione "Maniglie"

N291SB**Parte esterna**

Cromo	29 02 N291SB
Polished Nickel PVD	29 95 N291SB
Matt Gun Metal PVD	29 P5 N291SB
Matt British Gold PVD	29 P6 N291SB
Matt Copper PVD	29 P9 N291SB
Golden Look PVD	29 S9 N291SB

**D491A****Parte da incasso**

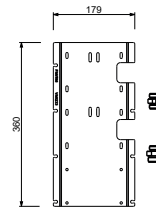
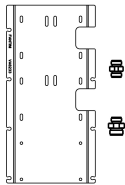
19 00 D491A



W269**OPTIONAL - Sistema Easy fix per rubinetto arresto ON/OFF**

piastra e connessioni :

- per montaggio facilitato orizzontale o verticale termostatici
- per montaggio art. H500A / H590A - **1 uscita**
- per montaggio H500A / H590A (2 PZ) - **2 uscite**

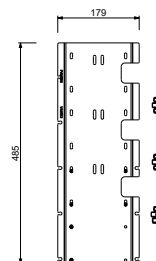
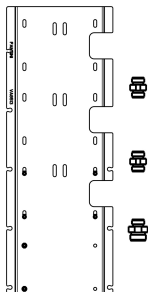

**ESEMPI DI COMBINAZIONI - 1 USCITA****ESEMPI DI COMBINAZIONI - 2 USCITE**

91 00 W269

W270**OPTIONAL - Sistema Easy fix per rubinetto arresto ON/OFF**

piastra e connessioni :

- per montaggio facilitato orizzontale o verticale termostatici
- per montaggio H500A / H590A (3 PZ) - **3 uscite**

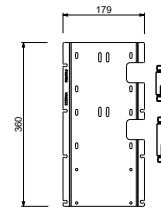
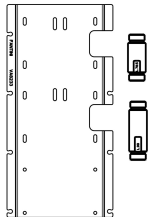

**ESEMPI DI COMBINAZIONI - 3 USCITE**

91 00 W270

W275**OPTIONAL - Sistema Easy fix per RUBINETTO ARRESTO 3/4"**

piastra e connessioni :

- per montaggio facilitato orizzontale o verticale termostatici
- per montaggio art. H500A / D491A - **1 uscita**
- per montaggio H500A / D491A (2 PZ) - **2 uscite**

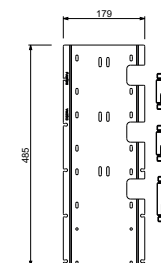
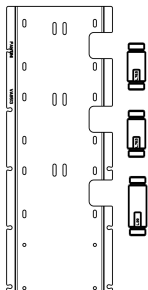
**ESEMPI DI COMBINAZIONI - 1 USCITA****ESEMPI DI COMBINAZIONI - 2 USCITE**

91 00 W275

W276**OPTIONAL - Sistema Easy fix per RUBINETTO ARRESTO 3/4"**

piastra e connessioni :

- per montaggio facilitato orizzontale o verticale termostatici
- per montaggio H500A / D491A (3 PZ) - **3 uscite**

**ESEMPI DI COMBINAZIONI - 3 USCITE**

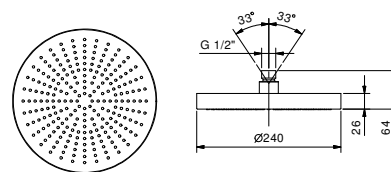
91 00 W276

8083

Soffione a pioggia

- Ø 24 cm
- materiale di base: acciaio
- limitatore di portata 12 l/min a 3 bar
- sistema anticalcare
- ingresso da 1/2"
- valvola di non ritorno

**N.B. Condizioni necessarie per il corretto funzionamento:
Portata min.: 10 l/min**



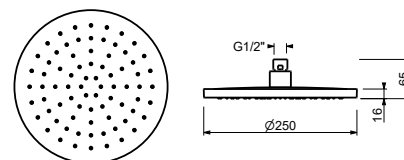
Cromo	86 02 8083
Polished Nickel PVD	86 95 8083
Matt Gun Metal PVD	86 P5 8083
Matt British Gold PVD	86 P6 8083
Matt Copper PVD	86 P9 8083
Golden Look PVD	86 S9 8083

8157

Soffione a pioggia

- Ø 25 cm
- materiale di base: ABS
- limitatore di portata 9 l/min a 3 bar
- sistema anticalcare
- ingresso da 1/2"
- valvola di non ritorno

**N.B. Condizioni necessarie per il corretto funzionamento:
Portata min.: 10 l/min**



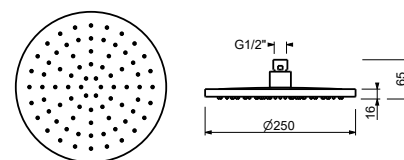
Cromo	86 02 8157
-------	------------

8159

Soffione a pioggia

- Ø 25 cm
- materiale di base: ottone
- limitatore di portata 9 l/min a 3 bar
- sistema anticalcare
- ingresso da 1/2"
- valvola di non ritorno


**N.B. Condizioni necessarie per il corretto funzionamento:
Portata min.: 10 l/min**



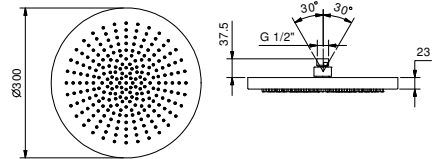
Cromo	86 02 8159
Polished Nickel PVD	86 95 8159
Matt Gun Metal PVD	86 P5 8159
Matt British Gold PVD	86 P6 8159
Matt Copper PVD	86 P9 8159
Golden Look PVD	86 S9 8159

K073**Soffione a pioggia**

- ACQUAFIT
- Funzioni acqua:**
- funzione 1: 240 ugelli anticalcare **pioggia concentrata al centro**
- Ø 30 cm
- materiale di base: acciaio
- valvola di non ritorno
- limitatore di portata 14 l/min a 3 bar
- sistema anticalcare
- ingresso da 1/2"



N.B. Condizioni necessarie per il corretto funzionamento:
Portata min.: 12 l/min

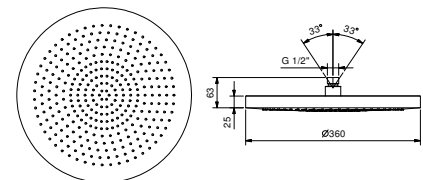


Acciaio lucido	79 38 K073
Polished Nickel PVD	79 95 K073
Matt Gun Metal PVD	79 P5 K073
Matt British Gold PVD	79 P6 K073
Matt Copper PVD	79 P9 K073
Golden Look PVD	79 S9 K073

8084**Soffione a pioggia**

- Ø 36 cm
- materiale di base: acciaio
- sistema anticalcare
- ingresso da 1/2"
- valvola di non ritorno

N.B. Condizioni necessarie per il corretto funzionamento: Portata min.: 15 l/min



Cromo	86 02 8084
-------	------------

Soffione doppio

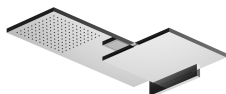
- pioggia
- cascata
- materiale di base: ottone
- per installazione a parete
- limitatore di portata 17 l/min a 3 bar
- sistema anticalcare
- ingresso da 1/2"
- portata minima 12 l/min

N.B. Condizioni necessarie per il corretto funzionamento:

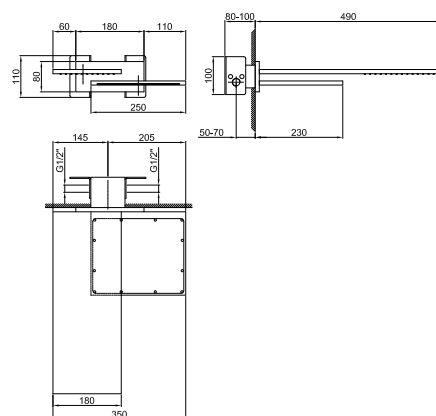
Portata min.: 12 l/min

8035B**Parte esterna**

Cromo	86 02 8035B
Polished Nickel PVD	86 95 8035B
Matt Gun Metal PVD	86 P5 8035B
Matt British Gold PVD	86 P6 8035B
Matt Copper PVD	86 P9 8035B
Golden Look PVD	86 S9 8035B

**8035A****Parte da incasso**

86 00 8035A




Soffione a pioggia

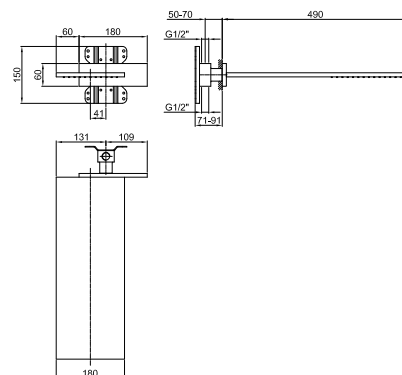
- materiale di base: ottone
- per installazione a parete
- limitatore di portata 17 l/min a 3 bar
- sistema anticalcare
- ingresso da 1/2"
- portata minima 10 l/min

N.B. Condizioni necessarie per il corretto funzionamento:**Portata min.: 10 l/min****8036B****Parte esterna**

Cromo	86 02 8036B
Polished Nickel PVD	86 95 8036B
Matt Gun Metal PVD	86 P5 8036B
Matt British Gold PVD	86 P6 8036B
Matt Copper PVD	86 P9 8036B
Golden Look PVD	86 S9 8036B

**8036A****Parte da incasso**

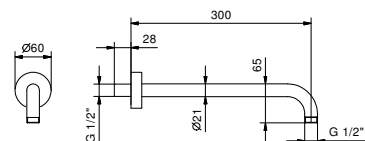
86 00 8036A

**8027****Braccio doccia**

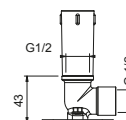
- lunghezza 30 cm
- rosone tondo
- per installazione a parete
- ingresso da 1/2"



Cromo	86 02 8027
Polished Nickel PVD	86 95 8027
Matt Gun Metal PVD	86 P5 8027
Matt British Gold PVD	86 P6 8027
Matt Copper PVD	86 P9 8027
Golden Look PVD	86 S9 8027

**OPTIONAL: Parte da incasso per cartongesso****W046**

91 00 W046



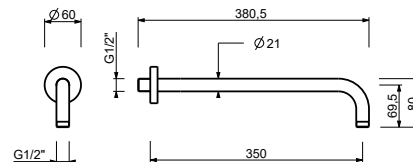
8137

Braccio doccia

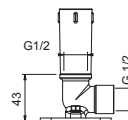
- lunghezza 35 cm
- rosone tondo
- per installazione a parete
- ingresso da 1/2"



Cromo	86 02 8137
Polished Nickel PVD	86 95 8137
Matt Gun Metal PVD	86 P5 8137
Matt British Gold PVD	86 P6 8137
Matt Copper PVD	86 P9 8137
Golden Look PVD	86 S9 8137

**OPTIONAL: Parte da incasso per cartongesso****W046**

91 00 W046



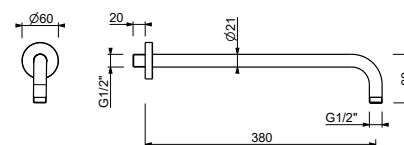
8124

Braccio doccia

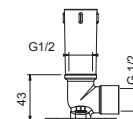
- lunghezza 40 cm
- rosone tondo
- per installazione a parete
- ingresso da 1/2"



Cromo	86 02 8124
Polished Nickel PVD	86 95 8124
Matt Gun Metal PVD	86 P5 8124
Matt British Gold PVD	86 P6 8124
Matt Copper PVD	86 P9 8124
Golden Look PVD	86 S9 8124

**OPTIONAL: Parte da incasso per cartongesso****W046**

91 00 W046



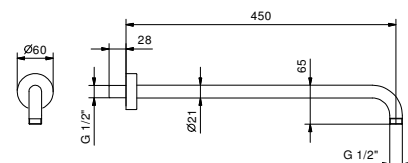
8028

Braccio doccia

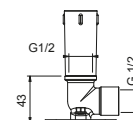
- lunghezza 45 cm
- rosone tondo
- per installazione a parete
- ingresso da 1/2"



Cromo	86 02 8028
Polished Nickel PVD	86 95 8028
Matt Gun Metal PVD	86 P5 8028
Matt British Gold PVD	86 P6 8028
Matt Copper PVD	86 P9 8028
Golden Look PVD	86 S9 8028

**OPTIONAL: Parte da incasso per cartongesso****W046**

91 00 W046



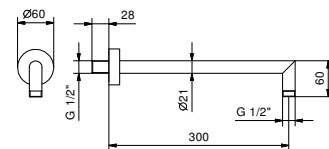
9231

Braccio doccia

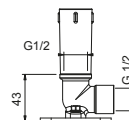
- lunghezza 30 cm
- rosone tondo
- per installazione a parete
- ingresso da 1/2"



Cromo	86 02 9231
Polished Nickel PVD	86 95 9231
Matt Gun Metal PVD	86 P5 9231
Matt British Gold PVD	86 P6 9231
Matt Copper PVD	86 P9 9231
Golden Look PVD	86 S9 9231

**OPTIONAL: Parte da incasso per cartongesso****W046**

91 00 W046



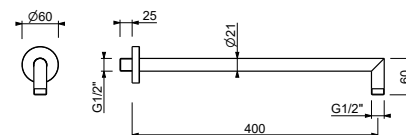
8123

Braccio doccia

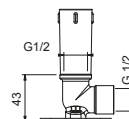
- lunghezza 40 cm
- rosone tondo
- per installazione a parete
- ingresso da 1/2"



Cromo	86 02 8123
Polished Nickel PVD	86 95 8123
Matt Gun Metal PVD	86 P5 8123
Matt British Gold PVD	86 P6 8123
Matt Copper PVD	86 P9 8123
Golden Look PVD	86 S9 8123

**OPTIONAL: Parte da incasso per cartongesso****W046**

91 00 W046



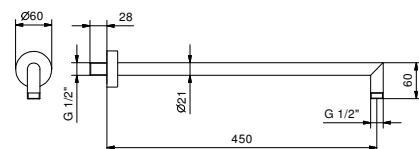
8011

Braccio doccia

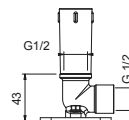
- lunghezza 45 cm
- rosone tondo
- per installazione a parete
- ingresso da 1/2"



Cromo	86 02 8011
Polished Nickel PVD	86 95 8011
Matt Gun Metal PVD	86 P5 8011
Matt British Gold PVD	86 P6 8011
Matt Copper PVD	86 P9 8011
Golden Look PVD	86 S9 8011

**OPTIONAL: Parte da incasso per cartongesso****W046**

91 00 W046



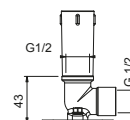
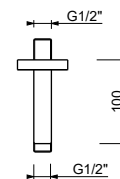

8121

Braccio doccia

- lunghezza 10 cm
- rosone tondo
- per installazione a soffitto
- ingresso da 1/2"



Cromo	86 02 8121
Polished Nickel PVD	86 95 8121
Matt Gun Metal PVD	86 P5 8121
Matt British Gold PVD	86 P6 8121
Matt Copper PVD	86 P9 8121
Golden Look PVD	86 S9 8121

OPTIONAL: Parte da incasso per cartongesso**W046** 91 00 W046

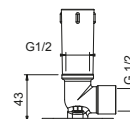
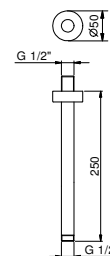
9236

Braccio doccia

- lunghezza 25 cm
- rosone tondo
- per installazione a soffitto
- ingresso da 1/2"



Cromo	86 02 9236
Polished Nickel PVD	86 95 9236
Matt Gun Metal PVD	86 P5 9236
Matt British Gold PVD	86 P6 9236
Matt Copper PVD	86 P9 9236
Golden Look PVD	86 S9 9236

OPTIONAL: Parte da incasso per cartongesso**W046** 91 00 W046

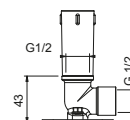
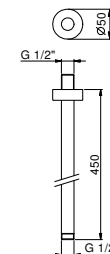
9237

Braccio doccia

- lunghezza 45 cm
- rosone tondo
- per installazione a soffitto
- ingresso da 1/2"



Cromo	86 02 9237
Polished Nickel PVD	86 95 9237
Matt Gun Metal PVD	86 P5 9237
Matt British Gold PVD	86 P6 9237
Matt Copper PVD	86 P9 9237
Golden Look PVD	86 S9 9237

OPTIONAL: Parte da incasso per cartongesso**W046** 91 00 W046

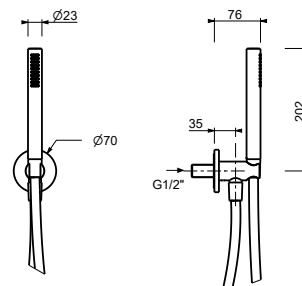
8158

Completo doccia

- rosone tondo Ø 70 mm spessore 7,5
- doccetta FIT
- presa acqua con supporto per doccetta
- flessibile PVC 150 cm
- ingresso da 1/2"



Cromo	86 02 8158
Polished Nickel PVD	86 95 8158
Matt Gun Metal PVD	86 P5 8158
Matt British Gold PVD	86 P6 8158
Matt Copper PVD	86 P9 8158
Golden Look PVD	86 S9 8158



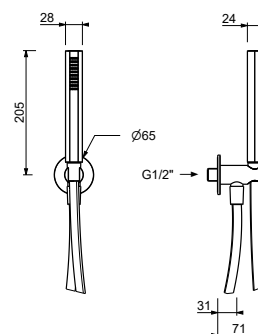
5943

Completo doccia

- rosone tondo Ø 65 mm spessore 4
- doccetta VENEZIA
- presa acqua con supporto per doccetta
- flessibile in ottone 150 cm
- flessibile in ottone 140 cm nelle versioni in PVD
- ingresso da 1/2"



Cromo	29 02 5943
Polished Nickel PVD	29 95 5943
Matt Gun Metal PVD	29 P5 5943
Matt British Gold PVD	29 P6 5943
Matt Copper PVD	29 P9 5943
Golden Look PVD	29 S9 5943



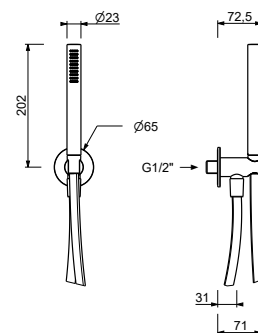
5944

Completo doccia

- rosone tondo Ø 65 mm spessore 4
- doccetta FIT
- presa acqua con supporto per doccetta
- flessibile in ottone 150 cm
- flessibile in ottone 140 cm nelle versioni in PVD
- ingresso da 1/2"



Cromo	29 02 5944
Polished Nickel PVD	29 95 5944
Matt Gun Metal PVD	29 P5 5944
Matt British Gold PVD	29 P6 5944
Matt Copper PVD	29 P9 5944
Golden Look PVD	29 S9 5944



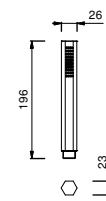
9849

Doccetta

- VENEZIA
- limitatore di portata 9 l/min
- sistema anticalcare
- valvola di non ritorno

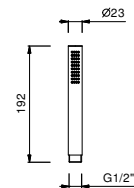


Cromo	90 02 9849
Polished Nickel PVD	90 95 9849
Matt Gun Metal PVD	90 P5 9849
Matt British Gold PVD	90 P6 9849
Matt Copper PVD	90 P9 9849
Golden Look PVD	90 S9 9849



8783**Doccetta**

- FIT
- materiale di base: ottone
- limitatore di portata 9 l/min
- sistema anticalcare
- valvola di non ritorno

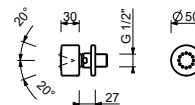


Cromo	90 02 8783
Polished Nickel PVD	90 95 8783
Matt Gun Metal PVD	90 P5 8783
Matt British Gold PVD	90 P6 8783
Matt Copper PVD	90 P9 8783
Golden Look PVD	90 S9 8783

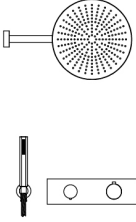
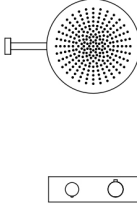
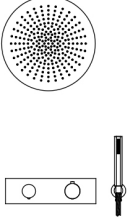
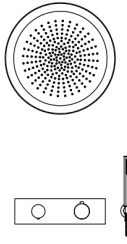
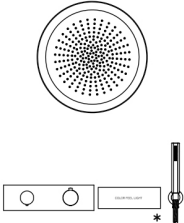
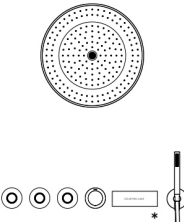
9248**Soffione laterale**

- materiale di base: ottone
- orientabile
- sistema anticalcare
- ingresso da 1/2"

**N.B. Condizioni necessarie per il corretto funzionamento:
Portata min.: 12 l/min**



Cromo	86 02 9248
Polished Nickel PVD	86 95 9248
Matt Gun Metal PVD	86 P5 9248
Matt British Gold PVD	86 P6 9248
Matt Copper PVD	86 P9 9248
Golden Look PVD	86 S9 9248

Composizione.1	Art.	Descrizione	Finiture	
	8027	Braccio doccia	02	Cromo
	8083	Soffione a pioggia	95	Polished Nickel PVD
	G572B+D372A	Miscelatore termostatico doccia incasso 3/4"	P5	Matt Gun Metal PVD
	5943	Completo doccia	P6	Matt British Gold PVD
			P9	Matt Copper PVD
			S9	Golden Look PVD
Composizione.2	Art.	Descrizione	Finiture	
	8027	Braccio doccia	02	Cromo
	K073	Soffione a pioggia	95	Polished Nickel PVD
	G572B+D372A	Miscelatore termostatico doccia incasso 3/4"	P5	Matt Gun Metal PVD
	5943	Completo doccia	P6	Matt British Gold PVD
			P9	Matt Copper PVD
			S9	Golden Look PVD
Composizione.3	Art.	Descrizione	Finiture	
	K072	Soffione a pioggia	02	Cromo
	G572B+D372A	Miscelatore termostatico doccia incasso 3/4"	95	Polished Nickel PVD
	5943	Completo doccia	P5	Matt Gun Metal PVD
			P6	Matt British Gold PVD
			P9	Matt Copper PVD
			S9	Golden Look PVD
Composizione.4	Art.	Descrizione	Finiture	
	K062	Soffione a pioggia	02	Cromo
	G572B+D372A	Miscelatore termostatico doccia incasso 3/4"	95	Polished Nickel PVD
	5943	Completo doccia	P5	Matt Gun Metal PVD
			P6	Matt British Gold PVD
			P9	Matt Copper PVD
			S9	Golden Look PVD
Composizione.5	Art.	Descrizione	Finiture	
	K061	Soffione multifunzione Dream	02	Cromo
	G572B+D372A	Miscelatore termostatico doccia incasso 3/4"	95	Polished Nickel PVD
	K101 OPT.	Tastiera di controllo touch	P5	Matt Gun Metal PVD
	5943	Completo doccia	P6	Matt British Gold PVD
			P9	Matt Copper PVD
			S9	Golden Look PVD
			*optional	
			K101	Tastiera di controllo touch
Composizione.6	Art.	Descrizione	Finiture	
	V561	Soffione multifunzione Dream	02	Cromo
	H700B+H500A	Miscelatore termostatico doccia incasso 3/4"	95	Polished Nickel PVD
	H790B+H590A	Rubinetto di arresto	P5	Matt Gun Metal PVD
	H791B+H590A	Rubinetto di arresto	P6	Matt British Gold PVD
	H792B+H590A	Rubinetto di arresto	P9	Matt Copper PVD
	K101 OPT.	Tastiera di controllo touch	S9	Golden Look PVD
	8158	Completo doccia	*optional	
			K101	Tastiera di controllo touch

VITONI CERAMICI DA 1/4 DI GIRO

Miscelatore vasca incasso

*_ingressi da 1/2"
_interasse bocca 20 cm*



N019SB+N019A

2 uscite

Miscelatore vasca incasso

_ingressi da 1/2"



N017SB+N017A

2 uscite

Gruppo bordo vasca

*_ingressi da 3/4"
_interasse bocca 17,5 cm*



N465S

2 uscite

Gruppo bordo vasca

_ingressi da 3/4"



N467S

2 uscite

Miscelatore vasca da pavimento

*_ingressi da 1/2"
_interasse bocca 25 cm*



N080B+R080A

2 uscite

Gruppo vasca da pavimento - VENEZIA IN

*_ingressi da 1/2"
_interasse bocca 21,5 cm*



N580SB+1680A

2 uscite

Bocca vasca da pavimento

_interasse bocca 24 cm



8418

Bocca vasca incasso

_interasse bocca 14,5 cm



5041B+5041A



5042B+5041A

Bocca vasca da parete

_interasse bocca 20 cm

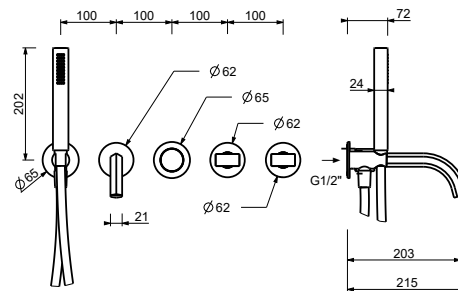


8315

Gruppo vasca incasso

- interasse bocca 20 cm
- senza maniglie
- deviatore a rotazione a **2 uscite**
- doccetta VENEZIA
- presa acqua con supporto per doccetta
- flessibile in ottone 150 cm
- flessibile in ottone 140 cm nelle versioni in PVD
- vitone ceramico 90°
- ingressi da 1/2"

N.B. Maniglie da ordinare separatamente, consultare la sezione "Maniglie"



N019SB



N019A

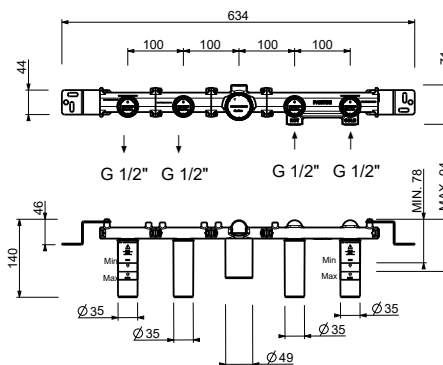


Parte esterna

Cromo	29 02 N019SB
Polished Nickel PVD	29 95 N019SB
Matt Gun Metal PVD	29 P5 N019SB
Matt British Gold PVD	29 P6 N019SB
Matt Copper PVD	29 P9 N019SB
Golden Look PVD	29 S9 N019SB

Parte da incasso

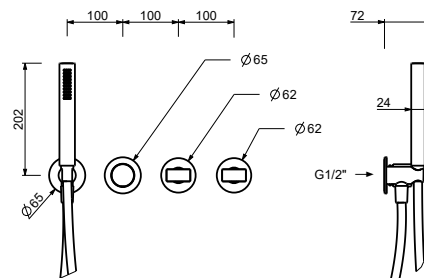
44 00 N019A



Gruppo vasca incasso

- senza maniglie
- senza bocca
- deviatore a rotazione a **2 uscite**
- doccetta VENEZIA
- presa acqua con supporto per doccetta
- flessibile in ottone 150 cm
- flessibile in ottone 140 cm nelle versioni in PVD
- vitone ceramico 90°
- ingressi da 1/2"

N.B. Maniglie da ordinare separatamente, consultare la sezione "Maniglie"



N017SB



N017A

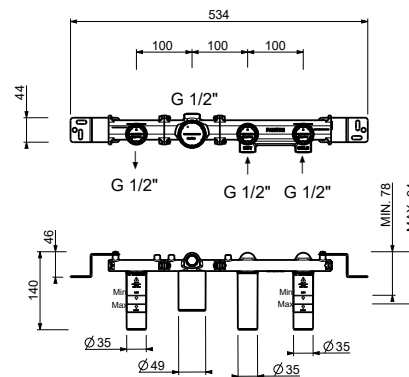


Parte esterna

Cromo	29 02 N017SB
Polished Nickel PVD	29 95 N017SB
Matt Gun Metal PVD	29 P5 N017SB
Matt British Gold PVD	29 P6 N017SB
Matt Copper PVD	29 P9 N017SB
Golden Look PVD	29 S9 N017SB

Parte da incasso

44 00 N017A



Gruppo vasca da pavimento - VENEZIA IN

- interasse bocca 21,5 cm
- senza maniglie
- deviatore a pulsante a **2 uscite**
- doccetta FIT
- supporto doccetta
- flessibile in ottone 150 cm
- flessibile in ottone 140 cm nelle versioni in PVD
- vitone ceramico 90°
- ingressi da 1/2"
- su colonne

N.B. Maniglie da ordinare separatamente, consultare la sezione "Maniglie"

N580SB



Parte esterna

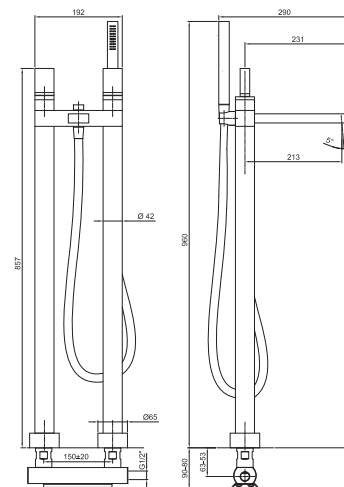
Cromo	29 02 N580SB
Polished Nickel PVD	29 95 N580SB
Matt Gun Metal PVD	29 P5 N580SB
Matt British Gold PVD	29 P6 N580SB
Matt Copper PVD	29 P9 N580SB
Golden Look PVD	29 S9 N580SB

1680A



Parte da incasso

19 00 1680A



Miscelatore vasca da pavimento

- interasse bocca 25 cm
- maniglia
- maniglia apri/chiedi con regolazione portata e temperatura
- doccetta
- doccetta VENEZIA
- supporto doccetta
- flessibile PVC 150 cm
- ingressi da 1/2"
- su colonna

N080B



Parte esterna

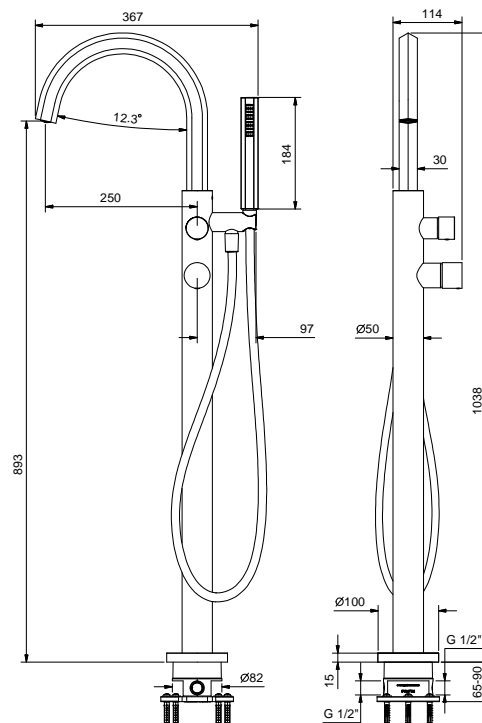
Cromo	29 02 N080B
Polished Nickel PVD	29 95 N080B
Matt Gun Metal PVD	29 P5 N080B
Matt British Gold PVD	29 P6 N080B
Matt Copper PVD	29 P9 N080B
Golden Look PVD	29 S9 N080B

R080A



Parte da incasso

44 00 R080A



Bocca vasca incasso

- interasse bocca 14,5 cm
- versione destra
- cascata
- ingresso da 1/2"

5041B

Parte esterna

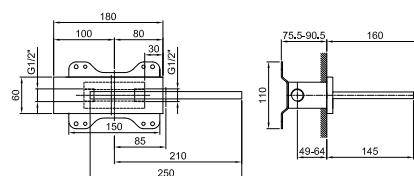
Cromo	31 02 5041B
Polished Nickel PVD	31 95 5041B
Matt Gun Metal PVD	31 P5 5041B
Matt British Gold PVD	31 P6 5041B
Matt Copper PVD	31 P9 5041B
Golden Look PVD	31 S9 5041B



5041A

Parte da incasso

31 00 5041A



Bocca vasca incasso

- interasse bocca 14,5 cm
- versione sinistra
- cascata
- ingresso da 1/2"

5042B

Parte esterna

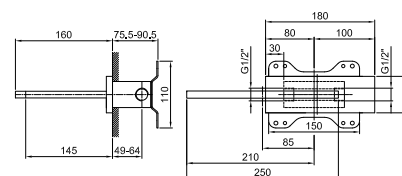
Cromo	31 02 5042B
Polished Nickel PVD	31 95 5042B
Matt Gun Metal PVD	31 P5 5042B
Matt British Gold PVD	31 P6 5042B
Matt Copper PVD	31 P9 5042B
Golden Look PVD	31 S9 5042B



5041A

Parte da incasso

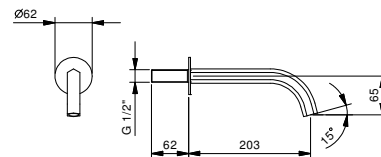
31 00 5041A



8315

Bocca vasca da parete

- interasse bocca 20 cm
- rosone tondo
- ingresso da 1/2"

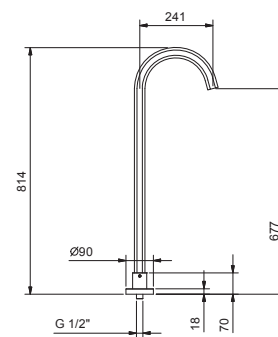


Cromo	29 02 8315
Polished Nickel PVD	29 95 8315
Matt Gun Metal PVD	29 P5 8315
Matt British Gold PVD	29 P6 8315
Matt Copper PVD	29 P9 8315
Golden Look PVD	29 S9 8315

8418

Bocca vasca da pavimento

- interasse bocca 24 cm
- ingresso da 1/2"



Cromo	29 02 8418
Polished Nickel PVD	29 95 8418
Matt Gun Metal PVD	29 P5 8418
Matt British Gold PVD	29 P6 8418
Matt Copper PVD	29 P9 8418
Golden Look PVD	29 S9 8418

8434

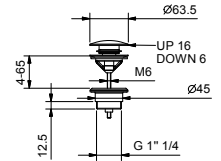
Scarico

- 1" 1/4
- tappo a pressione
- per lavabi senza troppo pieno
- per lavabi con troppo pieno
- universale

N.B. elenco completo delle finiture nella sezione articoli vari in fondo al listino



Cromo	91 02 8434
Polished Nickel PVD	91 95 8434
Matt Gun Metal PVD	91 P5 8434
Matt British Gold PVD	91 P6 8434
Matt Copper PVD	91 P9 8434
Golden Look PVD	91 S9 8434



8435

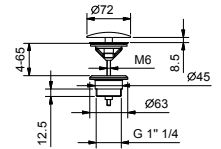
Scarico

- 1" 1/4
- per lavabi senza troppo pieno
- per lavabi con troppo pieno
- uscita libera
- universale

N.B. elenco completo delle finiture nella sezione articoli vari in fondo al listino



Cromo	91 02 8435
Polished Nickel PVD	91 95 8435
Matt Gun Metal PVD	91 P5 8435
Matt British Gold PVD	91 P6 8435
Matt Copper PVD	91 P9 8435
Golden Look PVD	91 S9 8435



9234

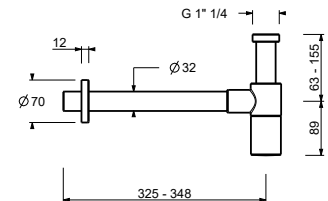
Sifone a bottiglia

- 1" 1/4
- per lavabo

N.B. elenco completo delle finiture nella sezione articoli vari in fondo al listino



Cromo	91 02 9234
Polished Nickel PVD	91 95 9234
Matt Gun Metal PVD	91 P5 9234
Matt British Gold PVD	91 P6 9234
Matt Copper PVD	91 P9 9234
Golden Look PVD	91 S9 9234



8364

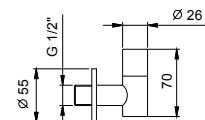
Coppia di rubinetti filtro

- con chiusura
- filtro ispezionabile
- ingresso da 1/2"

N.B. elenco completo delle finiture nella sezione articoli vari in fondo al listino



Cromo	91 02 8364
Polished Nickel PVD	91 95 8364
Matt Gun Metal PVD	91 P5 8364
Matt British Gold PVD	91 P6 8364
Matt Copper PVD	91 P9 8364
Golden Look PVD	91 S9 8364



8402

Placca di comando per cassette di scarico GEBERIT

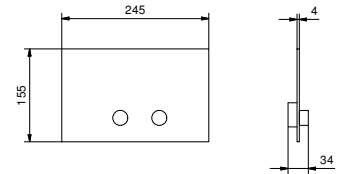
- materiale di base: acciaio
- comandi a rilievo
- con pulsanti tondi
- senza fissaggi a vista



N.B. elenco completo delle finiture nella sezione articoli vari in fondo al listino

N.B. compatibile SOLO CON Geberit Sigma 8/Sigma 12


Acciaio lucido	91 38 8402
Polished Nickel PVD	91 95 8402
Matt Gun Metal PVD	91 P5 8402
Matt British Gold PVD	91 P6 8402
Matt Copper PVD	91 P9 8402
Golden Look PVD	91 S9 8402



8403

Placca di comando per cassette di scarico GEBERIT

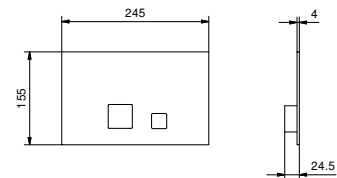
- materiale di base: acciaio
- comandi a filo
- con pulsanti quadri
- senza fissaggi a vista



N.B. elenco completo delle finiture nella sezione articoli vari in fondo al listino

N.B. compatibile SOLO CON Geberit Sigma 8/Sigma 12

Acciaio lucido	91 38 8403
Polished Nickel PVD	91 95 8403
Matt Gun Metal PVD	91 P5 8403
Matt British Gold PVD	91 P6 8403
Matt Copper PVD	91 P9 8403
Golden Look PVD	91 S9 8403



W216

Placca di comando per cassette di scarico TECE

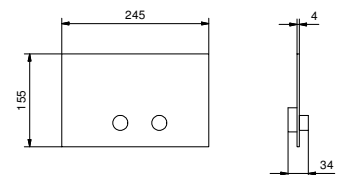
- materiale di base: acciaio
- comandi a rilievo
- con pulsanti tondi
- profondità minima : consultare le istruzioni di montaggio
- senza fissaggi a vista



N.B. elenco completo delle finiture nella sezione articoli vari in fondo al listino

N.B. compatibile SOLO CON Tecebox Octa II

Acciaio lucido	91 38 W216
Polished Nickel PVD	91 95 W216
Matt Gun Metal PVD	91 P5 W216
Matt British Gold PVD	91 P6 W216
Matt Copper PVD	91 P9 W216
Golden Look PVD	91 S9 W216



W291

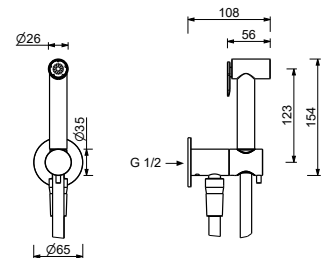
Idroscopino

- per pulizia WC
- presa acqua con supporto per doccetta
- rubinetto di arresto
- materiale di base: ottone
- rosone tondo
- flessibile in ottone 120 cm
- ingresso da 1/2"



N.B. elenco completo delle finiture nella sezione articoli vari in fondo al listino

Cromo	91 02 W291
Polished Nickel PVD	91 95 W291
Matt Gun Metal PVD	91 P5 W291
Matt British Gold PVD	91 P6 W291
Matt Copper PVD	91 P9 W291
Golden Look PVD	91 S9 W291

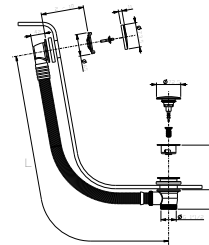


W001**Colonna scarico vasca**

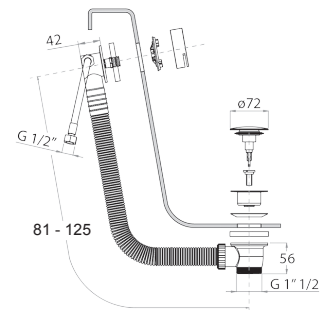
• CON SCARICO

N.B. elenco completo delle finiture nella sezione articoli vari in fondo al listino

Cromo	91 02 W001
Polished Nickel PVD	91 95 W001
Matt Gun Metal PVD	91 P5 W001
Matt British Gold PVD	91 P6 W001
Matt Copper PVD	91 P9 W001
Golden Look PVD	91 S9 W001

**W002****Colonna scarico vasca**• erogazione dal troppo pieno
• CON SCARICO**N.B. elenco completo delle finiture nella sezione articoli vari in fondo al listino**

Cromo	91 02 W002
Polished Nickel PVD	91 95 W002
Matt Gun Metal PVD	91 P5 W002
Matt British Gold PVD	91 P6 W002
Matt Copper PVD	91 P9 W002
Golden Look PVD	91 S9 W002





Fratelli Fantini Spa

Pella (Novara), Italy - t. +39 0322 918411

fantini@fantini.it - www.fantini.it