

VAHALIUSKAT VAX REMSOR

Sis
aloe veraa
Med
Aloe Vera

SÄÄRET & KÄSIVARRET BEN & ARMAR

Poistaa ei-toivotut karvat. Jättää ihon silkinpehmeäksi.
Avlågnsnar önskad hårväxt. Gör huden mjuk som silke.

Ingredients: Colophonium, Hydrogenated Microcrystalline Wax, Glycerol, Hydrogenated Rosinate, Tocopherol, Polysobutyene, Aloe Barbadensis Leaf extracts, Paraffinum Liquidum, Parfum, C161570.



20
VAHALIUSKAT
VAXREMSOR

SÄÄRET & KÄSIVARRET:

Lue koko käyttöohje ja tärkeät neuvot huolellisesti läpi ennen tuotteen käyttämistä.

1. Lämmitä vahaliuskaa kämmenten välissä 15 sekunnin ajan.
2. Erotta vahaliuskat varovaisesti toisistaan. Huolehdi siitä, että vahapintaan ei pääse epäpuhtauksia ennen liuskan käyttämistä. Käytettyjä vahaliuskoja ei tule säästää myöhempää käyttöä varten.
3. Aseta vahaliuska iholle ja painele se huolellisesti paikolleen ihokarvojen kasvusuuntaan siiltävin liikkein.
4. Repäise liuska välittömästi irti nopealla vedolla "vastakarvaan". Mitä nopeammin, sen parempi! Ihon pitäminen kireänä liuskaa vetäistäessä vähentää kivun tunnetta.
5. Poista ylimääräinen vaha vauvaöljyllä. Älä käytä vahon poistamiseen vettä, saippuaa tai alkoholia.
6. Vahaliuskan voi tarvittaessa leikata sopivan kokoisiksi palasiksi.

Huom:

Jos teet vahakäsittelyn jotakin erityistä tilaisuutta silmällä pitäen, kannattaa se suorittaa hyvissä ajoin, jotta mahdollinen ihon punoitus ehtii hävitä.

Parhaan lopputuloksen saamiseksi iho kannattaa kuoria 24 tuntia ennen vahakäsittelyä.

Ihokarvat tulee vahata vasta, kun ne ovat ohittaneet "sänkivaheen". Vahaliuskat toimivat parhaiten, kun ihokarvat ovat 2-5 mm pitkiä.

Säärtien vahaus: Aseta vahaliuska iholle ja painele se huolellisesti paikolleen ihokarvojen kasvusuuntaan siiltävin liikkein. Etene järjestelmällisesti, jotta kaikki ihokarvat varmasti tarttuvat liuskaan. Repäise liuska välittömästi irti nopealla vedolla "vastakarvaan".

Käsivarsien vahaus: Aseta vahaliuska iholle ja painele se huolellisesti paikolleen ihokarvojen kasvusuuntaan siiltävin liikkein. Etene järjestelmällisesti, jotta kaikki ihokarvat varmasti tarttuvat liuskaan. Repäise liuska välittömästi irti nopealla vedolla "vastakarvaan".

BEN & ARMAR:

Läs hela bruksanvisningen och de viktiga råden noggrant innan behandlingen påbörjas.

1. Värm upp vaxet mellan händerna i 15 sekunder.
2. Dra försiktigt isär vaxremsona. Se till att ytan med vax inte kommer i kontakt med orenheter före användning. Använda vaxremсор kan inte sparas för att användas senare.
3. Placera vaxremson på huden och gnid ovanpå i samma riktning som håret växer.
4. Avlågnsna strax därpå remsan genom att dra av den i en enda snabb rörelse mot hårets växtriktning. Ju snabbare desto bättre! Håll huden stram för att minska obehag.
5. Avlågnsna överskottsvax med babyolja. Använd inte vatten, tvål eller alkohol för att ta bort vaxet.
6. Wax Strips kan klippas till en storlek som passar på det område som ska vaxas.

Tips:

Om du tar bort hår till ett speciellt tillfälle rekommenderar vi att du gör behandlingen i god tid så att eventuell rodnad har möjlighet att försvinna.

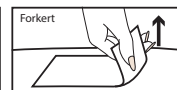
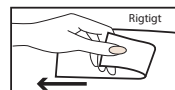

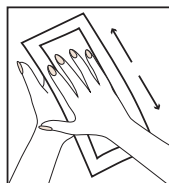
Ett optimalt resultat uppnås om huden exfolieras 24 timmar innan vaxningen.

Se till att hårstråna är över det "stubbade" stadiet. Wax Strips verkar bäst när hårstråna är 2-5 mm långa.

Vaxning av ben: Placera en remsa på benet och gnid flera gånger i den riktning hårstråna växer. Upprepa i ett jämnt mönster, så du får med alltsammans. Remsorna rivs av i en snabb rörelse i riktning mot ankeln.

Vaxning av arm: Placera en remsa på armen och gnid flera gånger i den riktning hårstråna växer. Upprepa i ett jämnt mönster, så du får med alltsammans. Remsorna rivs av i en snabb rörelse i riktning mot handen.

TÄRKEÄ - KATSO ESITE VIKTIGT - SE BIPACKSEDELN



Made in China
Ronald A/S,
Bomhusvej 20,
2100 Copenhagen, Denmark
☎ +45 39292970
Batch number: PO56787



TÄRKEITÄ NEUVOJA

SÄILYTETTÄVÄ LASTEN ULOTTUMATTOMISSA!

Jos tuotetta on nieltä, ota välittömästi yhteys lääkäriin ja näytä tuotteen pakkauksen.

Jos iholla tuntuu pistelyä tai kutinaa käytön aikana, poista vaha välittömästi öljyllä ja huuhtelee ihoa viileällä vedellä pistelyn/kutinan lievittämiseksi. Jos epämiellyttävät ihotunteukset jatkuvat, ota yhteys lääkäriin.

Tuote on tarkoitettu säärien ja käsivarsien ihokarvanpoistoon. Ei sovellu käytettäväksi kasvojen, pään, rintojen eikä intiimialueiden iholla.

ÄLÄ KÄYTÄ iholla, jossa on luomia, arpia tai aknea äläkä vahingoittuneella, ärtyneellä tai auringon polttamalla iholla. Ei tule myöskään käyttää, jos iho on aikaisemmin ärtynyt ihokarvanpoistovahasta.

Jos sinulla on iho-ongelmia tai ihon kuntoon vaikuttava lääkitys, neuvottele tuotteen käytöstä lääkärisi kanssa. Vahakäsittely ei sovellu iäkkäille eikä diabeetikoille.

Vahakäsittely sopii raskaana oleville mutta saattaa aiheuttaa mustelmia.

Vältä auringonottoa sekä antiperspiranttien ja muiden hajustettujen tuotteiden käyttöä vahatuilla ihoalueilla 24 tunnin ajan vahakäsittelyn jälkeen.

KOKEILE ENNEN KÄSITTELYÄ PIENELLE IHOALUEELLE MAHDOLLISEN IHOÄRSYTYKSEN TAKIA.

Kokeile vahaliuskaa pienelle ihoalueelle, jolta haluat poistaa ihokarvat. Noudata huolellisesti käyttöohjetta. Jos ihoärsytystä ei ilmaannu 24 tunnin kuluessa, voit jatkaa käsittelyä.

Saman ihoalueen vahaamista useaan kertaan saman käsittelyn aikana ei suositella.

Säilytettävä viileässä.

VIKTIGA RÅD

FÖRVARAS OÄTKOMLIGT FÖR BARN!

Vid intag av produkten, kontakta genast läkare och ha emballaget till produkten tillgängligt.

Upplever du en stickande känsla vid användning så avlågnsna vaxet med det samma med olja och skölj med kallt vatten för att lindra obehaget. Kontakta läkare om obehaget fortsätter.

Får endast användas på kroppen, benen och armarna. Produkten är inte utvecklad för användning i ansiktet, huvudet, bröst, omkring anus eller könsorganen.

ANVÄND INTE på modernmärken, ärr, acne, skadad, irriterad eller solbränd hud eller på hud som tidigare har reagerat negativt på hårborttagingsvax.

Rådfråga läkare före användning om du tar medicin som kan påverka huden eller om du lider av hudsjukdomar.

Vaxning är inte lämpligt för äldre personer eller diabetiker.

Vaxremсор kan användas av gravida kvinnor, men kan ge blämärken.

Efter behandlingen rekommenderar vi att man väntar 24 timmar innan man solbadar samt att man inte använder antiperspirant eller parfymade produkter på de vaxade områdena.

TESTA PRODUKTEN FÖR EVENTUELL HUDREAKTION FÖRE ANVÄNDNING.

Testa på en liten del av det hudområde där håret ska tas bort. Följ bruksanvisningen noggrant. Är det inga tecken på reaktion efter 24 timmar kan behandlingen fortsättas.

Vi rekommenderar inte att man vaxar samma område flera gånger under en behandling.

Förvaras svält.