



GIULIA SUPER 2.2 DIESEL 16V 118KW (160PS) AT8





GIULIA SUPER 2.2 DIESEL 16V 118KW (160PS) AT8

IHR ALFA ROMEO



UNVERBINDLICHE
PREISEMPFEHLUNG (DES
HERSTELLERS AB WERK)

€ 39.500

KOSTEN ALLER OPTIONEN

€ 490

GESAMTPREIS

€ 39.990

Ihr Alfa Code lautet

5527DA2C

Der Alfa Code und der QR-Code weisen Ihre Wunschkonfiguration aus.* Mit diesen Codes kann Ihr Händler Ihnen direkt ein Angebot für Ihre Wunschkonfiguration erstellen.



*Nach 90 Tagen verliert der Code möglicherweise seine Gültigkeit

Angebot anfordern



Händler suchen



Probefahrt



DETAILS ZUM AUSGEWÄHLTEN MOTOR




KRAFTSTOFFVERBRAUCH KOMBINIERT (L/100KM) NACH RL 80/1268/EWG UND CO₂-EMISSION KOMBINIERT (G/KM). WEITERE INFORMATIONEN ZUM OFFIZIELLEN KRAFTSTOFFVERBRAUCH UND DEN OFFIZIELLEN SPEZIFISCHEN CO₂-EMISSIONEN NEUER PERSONENKRAFTWAGEN KÖNNEN DEM 'LEITFADEN ÜBER DEN KRAFTSTOFFVERBRAUCH, DIE CO₂-EMISSIONEN UND DEN STROMVERBRAUCH NEUER PERSONENKRAFTWAGEN' ENTNOMMEN WERDEN, DER AN ALLEN VERKAUFSSTELLEN UND [HIER](#) UNENTGELTLICH ERHÄLTICH IST.

Detaillierte Informationen zur Finanzierung/Leasing über die FCA Bank erhalten Sie auf den Folgenseiten.



GIULIA SUPER 2.2 DIESEL 16V 118KW (160PS) AT8

EXTERIEUR



Nero Alfa, Uni

€ 490



17"-Leichtmetallfelgen SUPER

STANDARD



SERIENAUSSTATTUNG

AUDIO UND KOMMUNIKATION

Alfa Connect 6,5" Radio, mit Rotary-Pad, Bluetooth und 8 Lautsprechern
Multifunktionstasten am Lenkrad
USB- und AUX-IN-Anschlüsse in der Mittelarmlehne

AUSSENAUSSTATTUNG

Abgasanlage, 2-flutig (links und rechts)
Fensterrahmen mit Zierleiste in Chrom-Optik
LED Heckleuchten

INNENAUSSTATTUNG

Edelstahleinstiegsleisten mit Alfa Romeo Schriftzug
Fußmatten

Lenkrad mit schwarzem Motorstartknopf, Kunstleder bezogen, unten abgeflacht
Tür-Innenleuchten

KOMFORT UND FUNKTION

Außenspiegel elektrisch anklappbar
Beifahrersonnenblende mit Make-up-Spiegel
Cruise Control
Dual-Zone Klimaautomatik, getrennt regelbar
Fahrer- und Beifahrersitz 6-fach elektrisch verstellbar, Fahrerseite mit Memory-Funktion

Fahrzeuginformations-Center mit 7"-TFT-Farbbildschirm
Innenspiegel manuell abblendend
Lichtsensor
Parksensoren vorne und hinten, mit akustischer Warnmeldung und Anzeige
Regensensor



GIULIA SUPER 2.2 DIESEL 16V 118KW (160PS) AT8

SICHERHEIT

Beifahrerairbag, abschaltbar
Bi-Xenon-Scheinwerfer (25W) mit LED-Tagfahrlicht
Dritte Kopfstütze hinten
Frontairbags Fahrer- und Beifahrerseite
Integriertes Bremssystem (IBS)
Kollisionswarnsystem (FCW) mit autonomer Notbremsfunktion (AEB)
Kopfairbag, durchgehend vorne und hinten

Leuchtweitenregelung
Reifen-Reparaturset Fix&Go
Reifendrucksensoren (TPMS)
Seitenairbag für Fahrer und Beifahrer
Sicherheitsgurt-Kontrollsystem (SBR)
Spurhalteassistent (LDW)
Zentralverriegelung mit Funkfernbedienung

SITZE/SITZKOMFORT

Sitzbezüge in Stoff-Kunstleder SUPER (Nero, Nero-Rosso oder Nero-Tabacco)

TECHNOLOGIE UND FAHRDYNAMIK


8-Stufen Automatikgetriebe
Antriebswelle aus Kohlefaser
Elektrische Servolenkung mit Dynamic Steering Torque (DST)
Fahrdynamikregelung Alfa™ DNA, 3-stufig einstellbar

Fahrzeuggatterie hinten eingebaut
Radaufhängung, Alfa™ Link, aus Aluminium
Start&Stopp-System Evo



GIULIA SUPER 2.2 DIESEL 16V 118KW (160PS) AT8

INTERIEUR



Stoff/Kunstleder SUPER Nero/Tabacco

STANDARD



GIULIA SUPER 2.2 DIESEL 16V 118KW (160PS) AT8

PAKET

KLIMAAANLAGE UPGRADE-PAKET

€ 0

- Air-Quality-System (AQS)
- Windschutzscheibe mit Infrarotschutz
- Belüftungsdüse im Fond
- Handschuhfach mit Kühlmöglichkeit
- USB-Anschluss im Fond
- 2. USB-Anschluss vorne

FAHRER- UND BEIFAHRERSITZ 6-FACH ELEKTRISCH VERSTELLBAR, FAHRERSEITE MIT MEMORY-FUNKTION

€ 0

- Fahrersitz 6-fach elektrisch verstellbar, Memory-Funktion
- Fahrer- und Beifahrersitz 6-fach elektrisch verstellbar, Fahrerseite mit Memory-Funktion



TECHNISCHE DATEN

ABMESSUNGEN

Breite (mm)	1.860	Radstand (mm)	2.820
Höhe (mm)	1.438	Spurweite hinten (mm)	1.641
Länge (mm)	4.643	Spurweite vorne (mm)	1.571

BREMSEN

Bremsen hinten	Bremsscheibe Innenbelüftet
Bremsen vorne	Bremsscheibe Innenbelüftet

KRAFTÜBERTRAGUNG

Antriebsart	Hinterradantrieb
Getriebe	8-Stufen-Automatikgetriebe

LEERGEWICHT UND FÜLLMENGE

Kraftstofftankinhalt (l)	52
Leergewicht (kg)	1.465



GIULIA SUPER 2.2 DIESEL 16V 118KW (160PS) AT8

LEISTUNG UND VERBRAUCH (B)

Beschleunigung 0-100 km/h (Sek.)	8.2	Kraftstoffverbrauch außerorts (l/100 km)	4.2
CO2-Emission kombiniert (g/km)	128	Kraftstoffverbrauch innerorts (l/100 km)	6.1
Höchstgeschwindigkeit (km/h)	220	Kraftstoffverbrauch kombiniert (l/100 km)	4.9

MOTORKENNDATEN

Anzahl Zylinder	4	Max. Leistung (kW bei U/min.)	118 / 3.750
Hubraum (ccm)	2143	Max. Leistung (PS)	160
Kraftstoff	Diesel	Verdichtungsverhältnis	15.5:1
Max. Drehmoment (Nm bei U/min.)	450 /1.750		

RÄDER

Hinterreifen	225/50 R17 94W
Vorderreifen	225/50 R17 94W

SONSTIGE

Abmessung Hinter Bremsen (Ø mm)	292
Abmessung Vorder Bremsen (Ø mm)	305



GIULIA SUPER 2.2 DIESEL 16V 118KW (160PS) AT8

Anzahl Sitze	5	Max. Leistung (Kw (PS))	118 (160)
Ausstattungsversion	Super	Motor Kapazität (l)	2.2
Bohrung (mm)	83x99	TK	23
CO2-Energieeffizienzklasse	B	TSN	ABY
HSN	1742	VK	26
KH	20	Zuladung (kg)	530
		Zylinderanordnung	in Reihe

WENDEKREIS

Lenkung	Elektrische Servolenkung (dual-drive)
Wendekreisdurchmesser (m)	10.8

(B)
Der CO₂-Ausstoß und Kraftstoffverbrauch wird in offiziellen Tests nach den Vorgaben der zum Zeitpunkt der Typenzulassung in Kraft befindlichen Verordnung (EG) gemessen.

Spezifikation (A) gibt den CO₂-Wert und Kraftstoffverbrauch auf Basis des NEFZ-Zyklus gemäß Durchführungsverordnung (EU) 692/2008 an.

Spezifikation (B) gibt den CO₂-Wert und Kraftstoffverbrauch auf Basis der Messung / Korrelationsmethode unter Bezugnahme auf den NEFZ-Zyklus gemäß Verordnung (EU) 2017/1152-1153 an.

Spezifikation (C) gibt den CO₂-Wert und Kraftstoffverbrauch auf Basis des neuen WLTP Testverfahrens gemäß Verordnung 2017/1347 an.

CO₂- und Kraftstoffverbrauchswert werden nach den anzuwendenden gesetzlichen Bestimmungen ermittelt und zum Zweck der Vergleichbarkeit der Fahrzeugdaten angegeben. Die CO₂- und Kraftstoffverbrauchs-Homologationswerte entsprechen nicht den Werten im tatsächlichen Fahrbetrieb. Letztere hängen von zahlreichen Faktoren wie Fahrstil, Route, Wetter und Straßenbedingungen sowie Zustand, Gebrauch und Ausstattung des Fahrzeugs ab.

Die im zusammenfassenden Konfigurationsdokument angegebenen CO₂- und Kraftstoffverbrauchswerte beziehen sich auf das Fahrzeug einschließlich Ausstattung, Zubehör und der im Zuge der Konfiguration gewählten Reifen.

Die CO₂-Emissions- und Kraftstoffverbrauchswerte in diesem Konfigurator unterliegen einer ständigen Aktualisierung und werden dem aktuellen Entwicklungsstand angepasst. Die aktuellen Werte erhalten Sie auch bei Ihrem offiziellen Händler in dem von Ihnen gewählten FCA-Netz.

In jedem Falls sind die offiziellen CO₂- und Kraftstoffverbrauchswerte zu jedem vom Kunden gekauften Fahrzeug den Fahrzeugdokumenten zu entnehmen.

Die für die Berechnung von Steuern und Fahrzeugkosten ggf. relevanten CO₂-Emissions- und Kraftstoffverbrauchswerte entnehmen Sie ebenfalls der Fahrzeugdokumentation oder sprechen Sie Ihren offiziellen FCA Händler an.



GIULIA SUPER 2.2 DIESEL 16V 118KW (160PS) AT8

FINANZIERUNGSINFORMATION



Your Choice Finanzierung (1,99% - 4,99% effektiver Jahreszins)

Preis inkl. 19% MwSt.

Anzahlung	€ 15.996,00
Laufzeit	96
Nettodarlehensbetrag	€ 23.994,00
Sollzinssatz p.a. (gebunden)	4,88%
Effektiver Jahreszins (%)	4,99%
Gesamtbetrag	€ 29.029,08
1. Monatsrate	€ 244,08
95 Monatsraten à printId	€ 303,00 747999

Alfa Romeo Giulia Serie 0 MY19 Super 2.2 Diesel 16V 118kW (160PS) AT8

€ 39.990,00

€ 15.996,00

96

€ 23.994,00

4,88%

4,99%

€ 29.029,08

€ 244,08

€ 303,00

747999

Kraftstoffverbrauch kombiniert(l / 100Km)**:

CO2-Emission (g/km)**:

**Kraftstoffverbrauch kombiniert(l / 100km) nach RL 80 / 1268 / EWG und CO2-Emission kombiniert(g / km). Weitere Informationen zum offiziellen Kraftstoffverbrauch und zu den offiziellen spezifischen CO2-Emissionen neuer Personenkraftwagen können dem "Leitfaden über den Kraftstoffverbrauch, die CO2-Emissionen und den Stromverbrauch neuer Personenkraftwagen" entnommen werden, der an allen Verkaufsstellen und [hier](#) unentgeltlich erhältlich ist.

Unverbindliches Finanzierungsbeispiel auf Basis aktuell gültiger Konditionen der FCA Bank Deutschland GmbH, Salzstraße 138, 74076 Heilbronn. Zzgl. Überführungs- und Zulassungskosten.



GIULIA SUPER 2.2 DIESEL 16V 118KW (160PS) AT8

HINWEIS

HINWEIS

Die auf dieser Seite enthaltenen Beschreibungen und Abbildungen sowie Angaben über Lieferumfang, Ausstattung, Farbton, Aussehen, Leistungen, Maße, Gewicht, Kraftstoffverbrauch und Betriebskosten der Fahrzeuge werden kontinuierlich aktualisiert. Die konkrete Ausstattung des Fahrzeugs ist beim autorisierten Alfa Händler unter Bezugnahme auf die jeweils aktuelle Preisliste zu erfragen. Abbildungen enthalten Sonderausstattungen und zeigen teilweise US-Modelle bzw. Merkmale, die nicht auf dem europäischen Markt verfügbar sind. Änderungen und Irrtümer sind vorbehalten.

Product and Prices

Alle angegebenen Preise sind unverbindliche Preisempfehlungen des Herstellers ab Werk.



GIULIA SUPER 2.2 DIESEL 16V 118KW (160PS) AT8

Ihr Alfa Code lautet

5527DA2C



Der Alfa Code und der QR-Code weisen Ihre Wunschkonfiguration aus.* Mit diesen Codes kann Ihr Händler Ihnen direkt ein Angebot für Ihre Wunschkonfiguration erstellen.



Angebot anfordern



Händler suchen

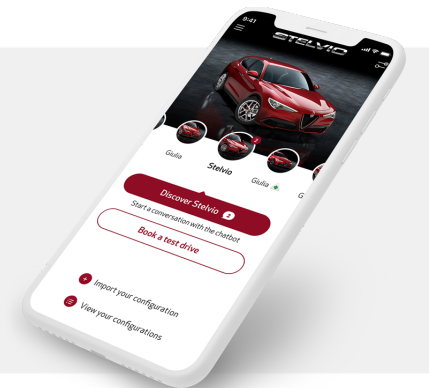


Probefahrt



Eine Vielzahl personalisierter Dienstleistungen in einer einzigen App. Für alle, die ihren Alfa Romeo bereits ausgewählt haben oder es noch tun werden.

Scannen Sie den QR-Code oben rechts ein und importieren Sie Ihre Konfiguration in die App.



*Nach 90 Tagen verliert der Code möglicherweise seine Gültigkeit



GIULIA SUPER 2.2 DIESEL 16V 118KW (160PS) AT8

