

Ihre Konfiguration. Modellvarianten

BMW 520d xDrive Limousine - Basisvariante



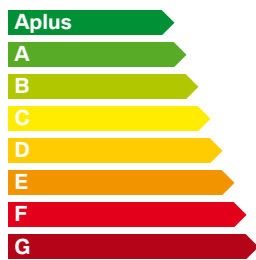
https://configure.bmw.de/de_DE/configid/y7e8i0a3/G30

Wir haben Ihre Konfiguration für 30 Tage gespeichert. Mit dieser URL können Sie zurückkehren, um weitere Änderungen zu machen oder eine Probefahrt zu vereinbaren.

Motor & Getriebe

Kraftstofftyp	Motorleistung	Verbrauch
Diesel	140 kW (190 PS)*	4,5 l/100 km ^[2]
Getriebe	Beschleunigung (0-100 kmh)	CO ₂ -Emission (kombiniert)
Automatic Getriebe Steptronic	7.2 s	Aplus 117 g/km ^[2]

*Mild-Hybrid-Technologie [8 kW (11 PS)]



Aplus

Exterieur



Schwarz uni

0 €



17" LMR V-Speiche 618 Reflexsilber

0 €

Interieur



Stoff 'Junction' Anthrazit (SW)

0 €



Interieurleisten Oxidsilber dunkel matt

0 €

Pakete & Editionen

Optional



Business Paket

1.500 €

Sonderausstattungen

Optional



Parking Assistant

0 €



Connected Package Plus

0 €



BMW Live Cockpit Plus

0 €



Klimaautomatik

0 €



Sport-Lederlenkrad

0 €



Erweitertes Außenspiegelpaket

0 €



Sitzheizung für Fahrer und Beifahrer

0 €



Fußmatten in Velours

0 €




Durchladesystem

0 €



Radschraubensicherung

0 €



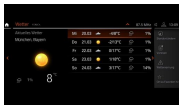
Intelligenter Notruf

0 €



Teleservices

0 €



ConnectedDrive Services

0 €



Reifendruckanzeige

0 €



Alarmanlage

0 €



Warndreieck und Verbandkasten

0 €



LED-Nebelscheinwerfer

0 €

Preisübersicht.

Grundpreis	45.294,12 €
Ausgewählte Optionen	1.260,50 €
<hr/>	
Mwst. (19 %)	8.845,38 €
<hr/>	
Gesamtpreis	55.400,00 €

Finanzierung.

Ein unverbindliches Leasingbeispiel der BMW Bank GmbH, Lilienthalallee 26, 80939 München, alle Preise inkl. 19% MwSt., Stand 11/2018. Ist der Leasingnehmer Verbraucher, besteht nach Vertragsschluss ein gesetzliches Widerrufsrecht. Nach den Leasingbedingungen besteht die Verpflichtung, für das Fahrzeug eine Vollkaskoversicherung abzuschließen.

Bei den Preisangaben handelt es sich um unverbindliche Empfehlungen des Herstellers inkl. 19 % MwSt. und exklusive Überführungskosten. Änderungen und Irrtümer vorbehalten. Umfänge und Kombinationsmöglichkeiten können variieren. Verbindliche Auskünfte gibt Ihnen gern Ihr BMW Partner.

[2] Die offiziellen Angaben zu Kraftstoffverbrauch, CO₂-Emissionen und Stromverbrauch wurden nach dem vorgeschriebenen Messverfahren VO (EU) 715/2007 in der jeweils geltenden Fassung ermittelt. Die Angaben berücksichtigen Unterschiede in der gewählten Rad- und Reifengröße und der optionalen Sonderausstattung. Diese Werte entsprechen Ihrer aktuellen Konfiguration. Bei Änderungen der Ausstattung können sich diese Werte ändern. Die Angaben sind bereits auf Basis des neuen WLTP-Testzyklus ermittelt und zur Vergleichbarkeit auf NEFZ zurückgerechnet. Bei diesen Fahrzeugen können für die Bemessung von Steuern und anderen fahrzeugbezogenen Abgaben, die (auch) auf den CO₂-Ausstoß abstellen, andere als die hier angegebenen Werte gelten. Ab dem 01. September 2018 erfolgt die Bemessung der KFZ-Steuer auf Basis der ermittelten WLTP-Werte. Weitere Information zum Umweltbonus und E-Kennzeichen erhalten Sie bei Ihrem BMW Partner. Die CO₂-Effizienzangaben ergeben sich aus der Richtlinie 1999/94/EG und der Pkw-EnVKV in ihrer aktuellen Fassung und verwenden die Verbrauchs- und CO₂-Werte des NEFZ zur Einstufung. Die Angaben beziehen sich nicht auf ein einzelnes Fahrzeug und sind nicht Bestandteil des Angebotes, sondern dienen allein Vergleichszwecken zwischen den verschiedenen Fahrzeugtypen. Weitere Informationen zum offiziellen Kraftstoffverbrauch und den offiziellen spezifischen CO₂-Emissionen neuer Personenkraftwagen können dem 'Leitfaden über den Kraftstoffverbrauch, die CO₂-Emissionen und den Stromverbrauch neuer Personenkraftwagen' entnommen werden, der an allen Verkaufsstellen, bei der Deutschen Automobil Treuhand GmbH (DAT), Hellmuth-Hirth-Str. 1, 73760 Ostfildern-Schramhausen, und unter <https://www.dat.de/co2/> unentgeltlich erhältlich ist.

Diese Werte entsprechen Ihrer aktuellen Konfiguration, wenn Sie Ausstattungen ändern, können sich auch diese Werte ändern. Ab dem 01. September 2018 erfolgt die Bemessung der KFZ-Steuer auf Basis der ermittelten WLTP-Werte. Weitere Information zum Umweltbonus und E-Kennzeichen erhalten Sie bei Ihrem BMW Partner.