

BMW



Ihr BMW 320i Touring

mein.bmw.de/o8w6b5s1



Modell

BMW 320i Touring

135 kW [184 PS]

Verbrauch kombiniert 5,9 l/100km ^[1]

CO2-Emission 137,0 g/km ^[1]

Niedriger Verbrauch






Hoher Verbrauch


Getriebe

Manuell

Exterieur

	Gesamtrate pro Monat	Listenpreis ^[2]
Schwarz uni (P0668)		inklusive
		
Spiegelkappen in Wagenfarbe		inklusive
		
16" Leichtmetallräder V-Speiche 390 (S02FH)		inklusive
	16" Leichtmetallräder V-Speiche 390, Größe 7 J x 16 Zoll, Bereifung 205/60.	

Interieur

	Gesamtrate pro Monat	Listenpreis ^[2]
Keine Polster gewählt		
Interieurleisten Satinsilber matt (S04CG)		inklusive
	Die Dekorblenden in der Instrumententafel, am Zuziehgriff und in der Mittelkonsole sind in Satinsilber matt ausgeführt.	
Keine Akzentleisten ausgewählt		

Grundausstattung

Sicherheit

Airbags: Fahrer- und Beifahrerairbag, Seiten- und Kopfairbags, Beifahrerairbag deaktivierbar

Fahrsicherheitssysteme: Anti-Blockier-System (ABS) inkl. Bremsassistent und dynamische Bremsleuchten, Cornering Brake Control (CBC), Dynamische Stabilitäts Control (DSC) inkl. Dynamische Traktions Control (DTC)

Intelligenter Notruf inkl. Teleservices: Telematikdienst mit manuellem und automatischem Notruf, stellt im Bedarfsfall über das BMW Call Center die Verbindung zu Hilfs- und Rettungsdiensten her. Neben der aktuellen Position des Fahrzeugs werden zusätzlich Daten über die Unfallschwere übermittelt. Weitere Informationen zu BMW ConnectedDrive, insbesondere zu den Laufzeiten der Dienste, erhalten Sie unter www.bmw.de/ConnectedDrive_Informationen oder bei der BMW ConnectedDrive Hotline unter 089 1250 160 10 von Montag bis Sonntag von 08:00 - 20:00 Uhr.

Kindersitzbefestigung ISOFIX für die äußeren Fondsitze

Reifendruckanzeige

Sicherheitsbatterieklemme

Warndreieck und Verbandskasten

Wegfahrsicherung, elektronisch codiert mit Wechselcode, anerkannt gemäß AZT (Allianz Zentrum für Technik)/TÜV

Antrieb / Fahrdynamik / Fahrwerk

6-Gang manuelles Getriebe

Auto Start Stopp Funktion

BMW TwinPower Turbo 4-Zylinder Benzinmotor

BMW TwinPower Turbo Benzin-/Dieselmotor

Fahrerlebnisschalter mit ECO PRO Modus

Servotronic, geschwindigkeitsabhängige Anpassung der Lenkkraftunterstützung

Lackierungen und Außendesign

16" Leichtmetallräder V-Speiche 390, 7 J x 16 mit Bereifung 205/60

Auspuffendrohr doppelt mit Chromblende

Fensterschachtabdeckung und Zierleiste Fensterrahmen in schwarz matt, Nierenstäbe in schwarz

Lackierung Schwarz uni

Interieur / Sitze / Lenkräder

Ablagemöglichkeiten: Ablagefach in Türverkleidung vorn mit Verstaumöglichkeiten für Flaschen (1 l), Getränkehalter vorn, Ablagefach mit Deckel in der Mittelarmlehne, Ablagefach unter dem Ladeboden

Armauflage vorn, verschiebbar

Durchladesystem (40:20:40)

Fondkopfstützen klappbar

Fußmatten in Velours

Interieurleisten Satinsilber matt

Lederlenkrad mit Multifunktion inkl. Speed Limit Device (einstellbares Geschwindigkeitslimit), Lenksäule mechanisch verstellbar in Höhe und Länge

Mittelarmlehne im Fond inkl. 2 Getränkehaltern

Polsterung Stoff Move

Seriensitz für Fahrer und Beifahrer: manuelle Einstellung für Sitzhöhe, Sitzlängsrichtung, Lehnenneigung und Kopfstützenhöhe

Funktionalität / Technik

Automatische Heckklappenöffnung inkl. Schließfunktion, Öffnungshöhe über i-Drive einstellbar

Außenspiegel beheizt und elektrisch einstellbar

Frontscheibenwaschdüsen beheizt

Gepäckraumabdeckung inkl. Trennnetz, im Ladeboden verstaubar

Halogenscheinwerfer inkl. automatischer Fahrlichtsteuerung und LED-Tagfahrlicht

Heckklappenöffnung über Funkschlüssel

Heckleuchten mit LED-Lichtleitstäben

Heckscheibe separat zu öffnen, beheizt

Klimaautomatik mit 1-Zonen-Regelung: Drehsteller für Temperatur und Luftverteilung, Wippe für Gebläse, Umluftfunktion, Mikrofilter

Nebelscheinwerfer

Personal Profile: schlüsselbezogene Personalisierung wichtiger Bedienfunktionen

Regensensor: automatische Aktivierung / Intervallsteuerung der Scheibenwischer vorn

Schlüsselloser Motorstart

Steckdose, 12-Volt im Beifahrer-Fußraum

Verzurrösen im Gepäckraum

Wärmeschutzverglasung grün rundum

Entertainment, Kommunikation und Information

AUX-IN Anschluss zum Verbinden externer Audioquellen unter der Armauflage vorn

Bordcomputer mit Check-Control, Außentemperaturanzeige, Serviceintervallanzeige mit Restwegstrecke

Favoritentasten: 8 frei belegbare Tasten zur Speicherung u.a. von Radiosendern und Telefonnummern

Freisprecheinrichtung mit USB-Schnittstelle: Bluetooth-Schnittstelle zur Verbindung kompatibler Mobiltelefone mit dem Fahrzeug inkl. Bluetooth-Audio-Streaming, USB-Anschluss für MP3-Player oder USB-Speichersticks zum Abspielen von Audiodateien

Hochauflösender 6,5" Farbbildschirm inkl. iDrive Controller

Radio Professional mit 6 Lautsprechern, CD-Laufwerk, MP3-fähig und Heckscheibenantenne

Preisübersicht

Preis	Listenpreis^[2]
Listenpreis Netto	31.218,49 €
Sonderausstattung Netto	0,00 €
Mehrwertsteuer 19%	5.931,51 €
Gesamtpreis	37.150,00 €

Finanzprodukt

Gesamtrate pro Monat

339,87 €

-

BMW Leasing

Fahren Sie stets einen BMW der neuesten Generation mit geringer Kapitalbindung und optimaler Kostensteuerung. Die Höhe der Raten bestimmen Sie über Vertragslaufzeit, jährliche Kilometerleistung und eine optionale Leasingsonderzahlung selbst.

Starke Zusatzleistungen inklusive:

-Schutz durch Leasing Extra: bei Diebstahl oder Totalschaden des Fahrzeugs trägt die BMW Bank GmbH unter bestimmten Voraussetzungen die mögliche Differenz zwischen Ablöswert und Wiederbeschaffungswert des Fahrzeugs - und das ohne Aufpreis.***

Fahrzeugesamtpreis	37.150,00 €
Sonderzahlung in %	20,00 %
Sonderzahlung	7.430,00 €
Laufzeit	36 Monate
Laufleistung p.a.	10.000 km
Monatliche Rate	339,87 €
Sollzinssatz p.a.*	2,99 %
Effektiver Jahreszins	3,03 %
Gesamtbetrag	19.665,32 €
Nettodarlehensbetrag	37.150,00 €

Rechtlicher Hinweis

* Ein unverbindliches Leasingbeispiel der BMW Bank GmbH, Heidemannstr. 164, 80939 München, alle Preise inkl. 19% MwSt., Stand 10/2016. Direkter Ansprechpartner ist Ihr BMW Partner. Er berät Sie gerne ausführlich und berechnet für Sie das passende Leasingmodell.

** Gebunden für die gesamte Vertragslaufzeit.

*** Einzelheiten ergeben sich aus Ihrem Leasingvertrag.

^[1] Reichweite im effizientesten Modus. Die Angaben zu Kraftstoffverbrauch, CO₂-Emissionen und dem Stromverbrauch gelten bei Angaben von Spannbreiten in Abhängigkeit vom gewählten Reifenformat und optionaler Sonderausstattung. Die Energieeffizienzklasse sowie der Kraftstoffverbrauch und die CO₂-Emissionen eines Fahrzeugs sind abhängig von der Art des Getriebes und / oder der Räder und können sich während der Konfiguration verändern. Sie wird auf Grundlage der gemessenen CO₂-Emissionen unter Berücksichtigung der Masse des Fahrzeugs und auf Basis des ECE-Testzyklus ermittelt.

^[2] Bei den Preisangaben handelt es sich um unverbindliche Empfehlungen des Herstellers inkl. 19 % MwSt. und exklusive Überführungskosten. Änderungen und Irrtümer vorbehalten. Umfänge und Kombinationsmöglichkeiten können variieren. Verbindliche Auskünfte gibt Ihnen gern Ihr BMW Partner.

Angegeben sind jeweils die Werte des Basismodells mit der Getriebeart laut Grundausstattung. Die angegebenen Werte wurden nach dem vorgeschriebenen Messverfahren (Richtlinie 80 / 1268 / EWG in der gegenwärtigen Fassung) ermittelt. Die Angaben beziehen sich nicht auf ein einzelnes Fahrzeug und sind nicht Bestandteil des Angebots, sondern dienen allein Vergleichszwecken zwischen den verschiedenen Fahrzeugtypen.

Weitere Informationen zum offiziellen Kraftstoffverbrauch, den offiziellen spezifischen CO₂-Emissionen und dem Stromverbrauch neuer Personenkraftwagen können dem "Leitfaden über den Kraftstoffverbrauch, die CO₂-Emission und den Stromverbrauch neuer Personenkraftwagen" entnommen werden, der an allen Verkaufsstellen, bei der Deutsche Automobil Treuhand GmbH (DAT), Hellmuth-Hirth-Straße 1, 73760 Ostfildern-Scharnhausen, und unter <http://www.dat.de/angebote/verlagsprodukte/leitfaden-kraftstoffverbrauch.html> unentgeltlich erhältlich ist.