


# Ihr Wunschfahrzeug


## Das Beetle Cabriolet Beetle




### 2.0 | TDI

 081 kW (110 PS)

 5-Gang

 4,3 l/100km \*1

 114 g/km \*1

Effizienzklasse:  \*2

Beetle Cabriolet 2,0   TDI 81 kW (110 PS) 5-Gang	25.875,00 € *5
Ihre Sonderausstattung	1.715,00 € *5
<b>Gesamtpreis</b>	<b>27.590,00 € *5</b>

## Volkswagen Code

### Ihr Volkswagen Code

Der Volkswagen Code ist eine Art 'Schlüssel', der Ihre Konfigurationsdetails speichert und mit dem Sie Ihren neuen Volkswagen zu einem späteren Zeitpunkt wieder in den Konfigurator laden können. Auf Ihren Wunsch kann Ihr Volkswagen Partner Ihre Konfiguration ebenfalls einsehen und Sie weitergehend beraten. Bitte beachten Sie, dass der Volkswagen Code aufgrund technischer Änderungen, die die Baubarkeit Ihrer Konfiguration beeinflussen, seine Gültigkeit verlieren kann. Weiterhin ist der Volkswagen Code maximal drei Monate gültig. Sollten Sie nachträglich die Konfiguration verändern, bitten wir Sie, einen neuen Code zu generieren, der dann die neuen Konfigurationsdetails speichert.

VVBFYJBZ



## Gewählte Außenfarbe

Schwarz , Textilverdeck Schwarz



ohne Aufpreis

## Gewählte Felgen

4 Stahlräder 6,5 J x 16 \*6




Serie



## Gewähltes Interieur

Titanschwartz



Sitze: Titanschwartz  
Instrumententafel: Titanschwartz  
Teppich: Titanschwartz  
Himmel: Titanschwartz

---

# Gewählte Sonderausstattung

---

**Komfortpaket inkl. Klimaanlage**

**10,05 €/ Monat <sup>\*7, \*3</sup> oder 1.140,00 € <sup>\*5</sup>**

---

**Einparkhilfe - Warnsignale bei Hindernissen im Front- und Heckbereich**

**5,07 €/ Monat <sup>\*7, \*3</sup> oder 575,00 € <sup>\*5</sup>**

---

# Serienausstattung

Bitte beachten Sie, dass die durchgestrichene Serienausstattung durch ausgewählte Sonderausstattung ersetzt wurde.

## Außen

---

4 Stahlräder 6,5 J x 16 \*6

---

Außenspiegelgehäuse in Wagenfarbe

---

Blinkleuchten seitlich in die Außenspiegel integriert

---

Halogen-Scheinwerfer

---

Heckspoiler in Wagenfarbe/ Schwarz

---

Radvollblenden

---

Reifen 215/60 R 16

---

Seitenschutzleisten schwarz

---

Stoßfänger in Wagenfarbe

---

Textilverdeck elektrisch

---

Türgriffe in Schwarz

---

Wärmeschutzverglasung grün, seitlich und hinten

---

Zierleisten in Aluminium eloxiert an den Seitenfenstern

---

## Innen

---

2 Leseleuchten vorn, mit Kulissenbeleuchtung

---

Dash Pad schwarz lackiert

---

Einstiegshilfe "Easy Entry"

---

Halterung für Verbandtasche und Warndreieck

---

Handschuhfach abschließbar

---

Lenkrad

---

Make-up-Spiegel in den Sonnenblenden

---

Rücksitzbank ungeteilt, 2 Sitzplätze, Lehne symmetrisch geteilt umklappbar

---

Sitzbezüge in Stoff, Dessin "Web"

---

Vordersitze mit Höheneinstellung

---

## Sicherheit

---

2 Dreipunkt-Automatiksicherheitsgurte hinten

---

2 Kopfstützen hinten

---

Airbag für Fahrer und Beifahrer, mit Beifahrerairbag-Deaktivierung

---

Aktives Überrollschutz-System

---

Dreipunkt-Automatiksicherheitsgurte vorn mit Gurtstraffer

---

Elektronisches Stabilisierungsprogramm mit Gegenlenkunterstützung, ABS, ASR, EDS und MSR

---

Kopf- und Seitenairbag für Frontpassagiere, kombiniert

---

---

Reifenkontrollanzeige

---

Scheibenbremsen hinten

---

Scheibenbremsen vorn

---

Sicherheitsoptimierte Kopfstützen vorn

---

Verbandtasche, Warndreieck und Warnweste

---

Warnton und -leuchte für nicht angelegte Gurte vorn und hinten

---

Wegfahrsperre elektronisch

---

## Funktion

---

8 Lautsprecher

---

Außenspiegel elektrisch einstell- und beheizbar

---

Berganfahrassistent

---

Bordwerkzeug

---

Bremsbelagverschleißanzeige

---

Doppelton-Signalhorn

---

Fensterheber elektrisch

---

Heiz- und Frischluftsystem mit 4-stufigem Gebläse und Umluftschaltung

---

Kombi-Instrument mit elektronischem Tachometer, Kilometer- und Tageskilometerzähler, Drehzahlmesser

---

Leuchtweitenregulierung

---

Multifunktionsanzeige "Plus"

---

Radio "Composition Colour"

---

Scheibenwischer vorn mit Intervallschaltung

---

Servolenkung elektromechanisch, geschwindigkeitsabhängig geregelt

---

Start-Stopp-System mit Bremsenergie-Rückgewinnung

---

Tagfahrlicht

---

Tire Mobility Set: 12-Volt-Kompressor und Reifendichtmittel

---

Zentralverriegelung ohne Safe-Sicherung, mit Funkfernbedienung und 2 Funkklappschlüsseln

---

# Technische Daten

## Verbrauchs- und Emissionswerte

### Diesel -

Kraftstoffverbrauch Innerorts	5,0 l/100km
Kraftstoffverbrauch Ausserorts	3,9 l/100km
Kraftstoffverbrauch Kombiniert	4,3 l/100km
CO <sub>2</sub> -Emission Kombiniert	114 g/km

### Effizienzklasse



### CO<sub>2</sub>-Effizienz\*<sup>8</sup>

für den ausgewählten Motor ermittelt auf der Grundlage der gemessenen CO<sub>2</sub>-Emissionen und unter Berücksichtigung der Masse des Fahrzeugs

Jahressteuer\*<sup>9</sup> für dieses Fahrzeug:

228,00 €

Energieträgerkosten bei einer Laufleistung von 20.000 km:

Kraftstoffkosten\*<sup>8</sup> (Diesel -) bei einem Kraftstoffpreis von 1,10 €/l:  
946,00 €



Erstellt am 18.09.2017

Modellvariante: Beetle Cabriolet

## AUSSENABMESSUNGEN

Länge min. / Länge max.	4.286 mm / 4.288 mm
Breite min. / Breite max.	1.822 mm / 1.825 mm
Höhe max.	1.490 mm
Radstand	2.538 mm
Spurweite vorn min. / vorn max.	1.570 mm / 1.580 mm
Spurweite hinten min. / hinten max.	1.546 mm / 1.556 mm
Höhe geöffnete Heckklappe	1.544 mm

## INNENRAUMABMESSUNGEN

Kopfraum (1. Sitzreihe)	1.039 mm
Kopfraum (2. Sitzreihe)	956 mm
Innenraumbreite (1. Sitzreihe)	- mm
Innenraumbreite (2. Sitzreihe)	- mm

## GEPÄCKRAUM

Länge Sitzbank aufgest. / umgekl., mm	838 / 1.495
Breite zwischen den Radkästen	826 mm
Gepäckraumvolumen geschloss. Dach Cabrio	225 l
Gepäckraumvolumen Rücksitzbank geklappt	- l

## MOTOR, GETRIEBE, ELEKTRIK

Getriebe	5-Gang
Hubraum	1.968 cm <sup>3</sup>
Max. Leistung	81,00 kW
Max. Drehmoment	250 Nm / 1500 - 3000 1/min
Emissionsklasse	EURO 6 W

## GEWICHTE

Leergewicht min.	1.484 kg
Zul. Gesamtgewicht	1.890 kg
Zuladung	391 - 481 kg
Zul. Achslast vorn / hinten	1.060 kg / 880 kg
Zul. Anhängelast gebremst bei 12% / 8%	- kg / - kg
Zul. Anhängelast ungebremst	- kg
Stützlast / Dachlast	- kg / - kg

## FAHRLEISTUNGEN

Höchstgeschwindigkeit	180 km/h
Beschleunigung von 0-80 / 0-100 km/h	7,8 s / 11,7 s
Elastizität 80-120 km/h (4./5. Gang)	12,5 s / 17,5 s

## WEITERE DATEN

Wendekreis	ca. 10.800 mm
Kraftstoffart	Diesel
Kraftstoffbehälter Benzin / Diesel	ca. 55 l
Hersteller Schlüsselnummer	0603

\*1 Die angegebenen Werte wurden nach den gesetzlich vorgeschriebenen Messverfahren ermittelt. Sie basieren auf den in der Regelung Nr. 101 der Wirtschaftskommission der Vereinten Nationen für Europa (UN/ECE) definierten Testzyklen. Die Angaben beziehen sich nicht auf ein einzelnes, individuelles Fahrzeug und sind nicht Bestandteil des Angebotes, sondern dienen allein Vergleichszwecken zwischen den verschiedenen Fahrzeugtypen. Der Kraftstoffverbrauch und die CO<sub>2</sub>-Emissionen eines Fahrzeugs hängen nicht nur von der effizienten Ausnutzung des Kraftstoffs durch das Fahrzeug ab, sondern werden auch vom Fahrverhalten und anderen nichttechnischen Faktoren (z. B. Umgebungsbedingungen) beeinflusst. CO<sub>2</sub> ist das für die Erderwärmung hauptsächlich verantwortliche Treibhausgas. Zusatzausstattungen und Zubehör (Anbauteile, Reifen usw.) können relevante Fahrzeugparameter, wie z. B. Gewicht, Rollwiderstand und Aerodynamik verändern und neben Witterungs- und Verkehrsbedingungen die Verbrauchs- und Fahrleistungswerte beeinflussen. Die Angaben zu den Kraftstoffverbräuchen und CO<sub>2</sub>-Emissionen gelten bei Angaben von Spannweiten in Abhängigkeit vom gewählten Reifenformat und optionalen Sonderausstattungen. Hinweis nach Richtlinie 1999/94/EG in der jeweils gegenwärtig geltenden Fassung: Weitere Informationen

zum offiziellen Kraftstoffverbrauch und den offiziellen spezifischen CO<sub>2</sub>-Emissionen neuer Personenkraftwagen können dem 'Leitfaden über den Kraftstoffverbrauch, die CO<sub>2</sub>-Emissionen und den Stromverbrauch neuer Personenkraftwagen' entnommen werden, der an allen Verkaufsstellen und bei der DAT Deutsche Automobil Treuhand GmbH, Helmuth-Hirth-Straße 1, 73760 Ostfildern oder unter [www.dat.de](http://www.dat.de) unentgeltlich erhältlich ist. Bei den angegebenen CO<sub>2</sub>-Werten handelt es sich um die Werte, die im Rahmen der Typgenehmigung des Fahrzeugs ermittelt wurden.

- \*2 Effizienzklassen bewerten Fahrzeuge anhand der CO<sub>2</sub>-Emissionen unter Berücksichtigung des Fahrzeugleergewichts. Fahrzeuge, die dem Durchschnitt entsprechen, werden mit D eingestuft. Fahrzeuge, die besser sind als der heutige Durchschnitt werden mit A+, A, B oder C eingestuft. Fahrzeuge, die schlechter als der Durchschnitt sind, werden mit E, F oder G beschrieben. Die hier gemachten Angaben beziehen sich jeweils auf die EG-Typgenehmigung des gewählten Modells unter Berücksichtigung der von Ihnen im Zuge der Konfiguration ggfs. gewählten Sonderausstattung gem. Richtlinie 2007/46/EG. Bei den angegebenen CO<sub>2</sub>-Werten handelt es sich um die Werte, die im Rahmen der Typgenehmigung des Fahrzeugs ermittelt wurden.
- \*3 Die Höhe der monatlichen Rate ist abhängig von Anzahlung, Kreditschutzbrief sowie ausgewählten Dienstleistungen. Die Berechnung setzt eine private Nutzung des Fahrzeugs sowie eine Zulassung als PKW voraus.
- \*4 Ein unverbindliches Finanzierungsangebot der Volkswagen Bank GmbH, Gifhorner Str. 57, 38112 Braunschweig. Das Angebot richtet sich an Einzelabnehmer und versteht sich zzgl. Überführungs- und Zulassungskosten. Die Berechnung basiert auf derzeit gültigen Konditionen. Kreditabsicherung gemäß Bedingungen der Cardif Allgemeine Versicherung/Cardif Lebensversicherung, Friolzheimer Straße 6, 70499 Stuttgart, Stuttgart HRB 181 73 / 181 82. Für ein individuelles und verbindliches Angebot wenden Sie sich bitte an Ihren Volkswagen Partner. Angebot nur gültig bei teilnehmenden Händlern. Es besteht ein gesetzliches Widerrufsrecht.
- \*5 Unverbindliche Preisempfehlung des Herstellers, zzgl. Überführungs- und Zulassungskosten.
- \*6 Unsere Fahrzeuge sind serienmäßig mit Sommerreifen ausgestattet. Seit dem 04.12.2010 sind Sie in der Bundesrepublik Deutschland gesetzlich verpflichtet, Ihr Fahrzeug bei Glatteis, Schneeglätte, Schneematsch, Eis- oder Reifglätte mit Winterreifen oder Ganzjahresreifen auszustatten. Ihr Volkswagen Partner informiert Sie gern.
- \*7 Laufzeit 36 Monate, jährl. Fahrleistung 15.000 km, Anzahlung 6.897,50 EUR, Kreditschutzbrief KSB Plus, Nettodarlehensbetrag 21.696,15 EUR, Sollzinssatz (gebunden) p.a. 1,97%, effektiver Jahreszins 1,99%, Darlehenssumme 22.756,46 EUR, Schlussrate 13.857,77 EUR mit AutoCredit der Volkswagen Bank (Bonität vorausgesetzt).
- \*8 Bei den angegebenen Kraftstoffpreisen handelt es sich um die durch das Bundesministerium für Wirtschaft und Technologie im Bundesanzeiger veröffentlichten Durchschnittspreise.
- \*9 Rechtlich ist die Steuerfestsetzung des zuständigen Finanzamtes maßgebend. Die tatsächliche Steuerschuld wird in jedem Einzelfall durch dieses festgesetzt.

Nicht alle Räder/Reifen sind zum Zeitpunkt der Konfiguration verfügbar. Manche Räder/Reifen sind limitiert oder zum Zeitpunkt des Kaufes nicht verfügbar. Fragen Sie Ihren Händler nach der Verfügbarkeit der Räder/Reifen und prüfen Sie, dass Ihr konfiguriertes Fahrzeug auch die gewünschten Sonderausstattungen enthält. Die gezielte Bestellung eines bestimmten Reifenfabrikats ist aus logistischen und produktionstechnischen Gründen nicht möglich. Informationen zum EU-Reifenlabel erhalten Sie bei Ihrem Volkswagen Partner, in der Produktbroschüre Technik & Preise, sowie unter [EU-Reifenlabel](#).

Unsere Fahrzeuge sind serienmäßig mit Sommerreifen ausgestattet. Seit dem 04.10.2010 sind Sie in der Bundesrepublik Deutschland gesetzlich verpflichtet, Ihr Fahrzeug bei Glatteis, Schneeglätte, Schneematsch, Eis- oder Reifglätte mit M+S-Reifen oder Ganzjahresreifen auszustatten. Ihr Volkswagen Partner berät Sie gern.