



Ihr Wunschfahrzeug


Das Beetle Cabriolet Beetle




2.0 | TDI

 081 kW (110 PS)

 5-Gang

 4,3 l/100km *1

 114 g/km *1

Effizienzklasse:  *2

| | |
|--|-----------------------|
| Beetle Cabriolet 2,0 TDI 81 kW (110 PS) 5-Gang | 25.875,00 € *5 |
| Ihre Sonderausstattung | 3.525,00 € *5 |
| Gesamtpreis | 29.400,00 € *5 |

Volkswagen Code

Ihr Volkswagen Code

Der Volkswagen Code ist eine Art 'Schlüssel', der Ihre Konfigurationsdetails speichert und mit dem Sie Ihren neuen Volkswagen zu einem späteren Zeitpunkt wieder in den Konfigurator laden können. Auf Ihren Wunsch kann Ihr Volkswagen Partner Ihre Konfiguration ebenfalls einsehen und Sie weitergehend beraten. Bitte beachten Sie, dass der Volkswagen Code aufgrund technischer Änderungen, die die Baubarkeit Ihrer Konfiguration beeinflussen, seine Gültigkeit verlieren kann. Weiterhin ist der Volkswagen Code maximal drei Monate gültig. Sollten Sie nachträglich die Konfiguration verändern, bitten wir Sie, einen neuen Code zu generieren, der dann die neuen Konfigurationsdetails speichert.

V42ZAHHF



Gewählte Außenfarbe

Schwarz , Textilverdeck Schwarz



ohne Aufpreis

Gewählte Felgen

Whirl 6,5 J x 16, (5-Doppelspeichen-Design) Reifen 215/60 R 16 *6



4,23 €/ Monat *7, *3 oder 480,00 € *5



Gewähltes Interieur

Titanschwarz



Sitze: Titanschwarz
Instrumententafel: Titanschwarz
Teppich: Titanschwarz
Himmel: Titanschwarz

Gewählte Sonderausstattung

Komfortpaket inkl. "Climatronic"

13,48 €/ Monat ^{*7, *3} oder 1.530,00 € ^{*5}

Whirl 6,5 J x 16, (5-Doppelspeichen-Design) Reifen 215/60 R 16 ^{*6}

4,23 €/ Monat ^{*7, *3} oder 480,00 € ^{*5}

Navigationsfunktion "Discover Media" (für "Composition Media")

4,98 €/ Monat ^{*7, *3} oder 565,00 € ^{*5}

"Guide & Inform" Laufzeit 1 Jahr

ohne Aufpreis

Radio "Composition Media"

3,30 €/ Monat ^{*7, *3} oder 375,00 € ^{*5}

Navigationsdaten für Westeuropa auf SD-Karte

ohne Aufpreis

Einparkhilfe - Warnsignale bei Hindernissen im Front- und Heckbereich

5,07 €/ Monat ^{*7, *3} oder 575,00 € ^{*5}

Serienausstattung

Bitte beachten Sie, dass die durchgestrichene Serienausstattung durch ausgewählte Sonderausstattung ersetzt wurde.

Außen

~~4 Stahlräder 6,5 J x 16~~ *6

Außenspiegelgehäuse in Wagenfarbe

Blinkleuchten seitlich in die Außenspiegel integriert

Halogen-Scheinwerfer

Heckspoiler in Wagenfarbe/ Schwarz

~~Radvollblenden~~

Reifen 215/60 R 16

Seitenschutzleisten schwarz

Stoßfänger in Wagenfarbe

Textilverdeck elektrisch

Türgriffe in Schwarz

Wärmeschutzverglasung grün, seitlich und hinten

Zierleisten in Aluminium eloxiert an den Seitenfenstern

Innen

2 Leseleuchten vorn, mit Kulissenbeleuchtung

Dash Pad schwarz lackiert

Einstiegshilfe "Easy Entry"

Halterung für Verbandtasche und Warndreieck

Handschuhfach abschließbar

Lenkrad

Make-up-Spiegel in den Sonnenblenden

Rücksitzbank ungeteilt, 2 Sitzplätze, Lehne symmetrisch geteilt umklappbar

Sitzbezüge in Stoff, Dessin "Web"

Vordersitze mit Höheneinstellung

Sicherheit

2 Dreipunkt-Automatiksicherheitsgurte hinten

2 Kopfstützen hinten

Airbag für Fahrer und Beifahrer, mit Beifahrerairbag-Deaktivierung

Aktives Überrollschutz-System

Dreipunkt-Automatiksicherheitsgurte vorn mit Gurtstraffer

Elektronisches Stabilisierungsprogramm mit Gegenlenkunterstützung, ABS, ASR, EDS und MSR

Kopf- und Seitenairbag für Frontpassagiere, kombiniert

Reifenkontrollanzeige

Scheibenbremsen hinten

Scheibenbremsen vorn

Sicherheitsoptimierte Kopfstützen vorn

Verbandtasche, Warndreieck und Warnweste

Warnton und -leuchte für nicht angelegte Gurte vorn und hinten

Wegfahrsperre elektronisch

Funktion

8 Lautsprecher

Außenspiegel elektrisch einstell- und beheizbar

Berganfahrassistent

Bordwerkzeug

Bremsbelagverschleißanzeige

Doppelton-Signalhorn

Fensterheber elektrisch

~~Heiz- und Frischluftsystem mit 4-stufigem Gebläse und Umluftschaltung~~

Kombi-Instrument mit elektronischem Tachometer, Kilometer- und Tageskilometerzähler, Drehzahlmesser

Leuchtweitenregulierung

Multifunktionsanzeige "Plus"

~~Radio "Composition Colour"~~

Scheibenwischer vorn mit Intervallschaltung

Servolenkung elektromechanisch, geschwindigkeitsabhängig geregelt

Start-Stopp-System mit Bremsenergie-Rückgewinnung

Tagfahrlicht

Tire Mobility Set: 12-Volt-Kompressor und Reifendichtmittel

Zentralverriegelung ohne Safe-Sicherung, mit Funkfernbedienung und 2 Funkklappschlüsseln

Technische Daten

Verbrauchs- und Emissionswerte

Diesel -

| | |
|--------------------------------------|-------------|
| Kraftstoffverbrauch Innerorts | 5,0 l/100km |
| Kraftstoffverbrauch Ausserorts | 3,9 l/100km |
| Kraftstoffverbrauch Kombiniert | 4,3 l/100km |
| CO ₂ -Emission Kombiniert | 114 g/km |

Effizienzklasse



CO₂-Effizienz*⁸

für den ausgewählten Motor ermittelt auf der Grundlage der gemessenen CO₂-Emissionen und unter Berücksichtigung der Masse des Fahrzeugs

Jahressteuer*⁹ für dieses Fahrzeug:

228,00 €

Energieträgerkosten bei einer Laufleistung von 20.000 km:

Kraftstoffkosten*⁸ (Diesel -) bei einem Kraftstoffpreis von 1,10 €/l:
946,00 €



Erstellt am 18.09.2017

Modellvariante: Beetle Cabriolet

AUSSENABMESSUNGEN

| | |
|-------------------------------------|---------------------|
| Länge min. / Länge max. | 4.286 mm / 4.288 mm |
| Breite min. / Breite max. | 1.822 mm / 1.825 mm |
| Höhe max. | 1.490 mm |
| Radstand | 2.538 mm |
| Spurweite vorn min. / vorn max. | 1.570 mm / 1.580 mm |
| Spurweite hinten min. / hinten max. | 1.546 mm / 1.556 mm |
| Höhe geöffnete Heckklappe | 1.544 mm |

INNENRAUMABMESSUNGEN

| | |
|--------------------------------|----------|
| Kopfraum (1. Sitzreihe) | 1.039 mm |
| Kopfraum (2. Sitzreihe) | 956 mm |
| Innenraumbreite (1. Sitzreihe) | - mm |
| Innenraumbreite (2. Sitzreihe) | - mm |

GEPÄCKRAUM

| | |
|--|-------------|
| Länge Sitzbank aufgest. / umgekl., mm | 838 / 1.495 |
| Breite zwischen den Radkästen | 826 mm |
| Gepäckraumvolumen geschloss. Dach Cabrio | 225 l |
| Gepäckraumvolumen Rücksitzbank geklappt | - l |

MOTOR, GETRIEBE, ELEKTRIK

| | |
|-----------------|----------------------------|
| Getriebe | 5-Gang |
| Hubraum | 1.968 cm ³ |
| Max. Leistung | 81,00 kW |
| Max. Drehmoment | 250 Nm / 1500 - 3000 1/min |
| Emissionsklasse | EURO 6 W |

GEWICHTE

| | |
|--|-------------------|
| Leergewicht min. | 1.484 kg |
| Zul. Gesamtgewicht | 1.890 kg |
| Zuladung | 391 - 481 kg |
| Zul. Achslast vorn / hinten | 1.060 kg / 880 kg |
| Zul. Anhängelast gebremst bei 12% / 8% | - kg / - kg |
| Zul. Anhängelast ungebremst | - kg |
| Stützlast / Dachlast | - kg / - kg |

FAHRLEISTUNGEN

| | |
|--------------------------------------|-----------------|
| Höchstgeschwindigkeit | 180 km/h |
| Beschleunigung von 0-80 / 0-100 km/h | 7,8 s / 11,7 s |
| Elastizität 80-120 km/h (4./5. Gang) | 12,5 s / 17,5 s |

WEITERE DATEN

| | |
|------------------------------------|---------------|
| Wendekreis | ca. 10.800 mm |
| Kraftstoffart | Diesel |
| Kraftstoffbehälter Benzin / Diesel | ca. 55 l |
| Hersteller Schlüsselnummer | 0603 |

*1 Die angegebenen Werte wurden nach den gesetzlich vorgeschriebenen Messverfahren ermittelt. Sie basieren auf den in der Regelung Nr. 101 der Wirtschaftskommission der Vereinten Nationen für Europa (UN/ECE) definierten Testzyklen. Die Angaben beziehen sich nicht auf ein einzelnes, individuelles Fahrzeug und sind nicht Bestandteil des Angebotes, sondern dienen allein Vergleichszwecken zwischen den verschiedenen Fahrzeugtypen. Der Kraftstoffverbrauch und die CO₂-Emissionen eines Fahrzeugs hängen nicht nur von der effizienten Ausnutzung des Kraftstoffs durch das Fahrzeug ab, sondern werden auch vom Fahrverhalten und anderen nichttechnischen Faktoren (z. B. Umgebungsbedingungen) beeinflusst. CO₂ ist das für die Erderwärmung hauptsächlich verantwortliche Treibhausgas. Zusatzausstattungen und Zubehör (Anbauteile, Reifen usw.) können relevante Fahrzeugparameter, wie z. B. Gewicht, Rollwiderstand und Aerodynamik verändern und neben Witterungs- und Verkehrsbedingungen die Verbrauchs- und Fahrleistungswerte beeinflussen. Die Angaben zu den Kraftstoffverbräuchen und CO₂-Emissionen gelten bei Angaben von Spannweiten in Abhängigkeit vom gewählten Reifenformat und optionalen Sonderausstattungen. Hinweis nach Richtlinie 1999/94/EG in der jeweils gegenwärtig geltenden Fassung: Weitere Informationen

zum offiziellen Kraftstoffverbrauch und den offiziellen spezifischen CO₂-Emissionen neuer Personenkraftwagen können dem 'Leitfaden über den Kraftstoffverbrauch, die CO₂-Emissionen und den Stromverbrauch neuer Personenkraftwagen' entnommen werden, der an allen Verkaufsstellen und bei der DAT Deutsche Automobil Treuhand GmbH, Helmuth-Hirth-Straße 1, 73760 Ostfildern oder unter www.dat.de unentgeltlich erhältlich ist. Bei den angegebenen CO₂-Werten handelt es sich um die Werte, die im Rahmen der Typgenehmigung des Fahrzeugs ermittelt wurden.

- *2 Effizienzklassen bewerten Fahrzeuge anhand der CO₂-Emissionen unter Berücksichtigung des Fahrzeugleergewichts. Fahrzeuge, die dem Durchschnitt entsprechen, werden mit D eingestuft. Fahrzeuge, die besser sind als der heutige Durchschnitt werden mit A+, A, B oder C eingestuft. Fahrzeuge, die schlechter als der Durchschnitt sind, werden mit E, F oder G beschrieben. Die hier gemachten Angaben beziehen sich jeweils auf die EG-Typgenehmigung des gewählten Modells unter Berücksichtigung der von Ihnen im Zuge der Konfiguration ggfs. gewählten Sonderausstattung gem. Richtlinie 2007/46/EG. Bei den angegebenen CO₂-Werten handelt es sich um die Werte, die im Rahmen der Typgenehmigung des Fahrzeugs ermittelt wurden.
- *3 Die Höhe der monatlichen Rate ist abhängig von Anzahlung, Kreditschutzbrief sowie ausgewählten Dienstleistungen. Die Berechnung setzt eine private Nutzung des Fahrzeugs sowie eine Zulassung als PKW voraus.
- *4 Ein unverbindliches Finanzierungsangebot der Volkswagen Bank GmbH, Gifhorner Str. 57, 38112 Braunschweig. Das Angebot richtet sich an Einzelabnehmer und versteht sich zzgl. Überführungs- und Zulassungskosten. Die Berechnung basiert auf derzeit gültigen Konditionen. Kreditabsicherung gemäß Bedingungen der Cardif Allgemeine Versicherung/Cardif Lebensversicherung, Friolzheimer Straße 6, 70499 Stuttgart, Stuttgart HRB 181 73 / 181 82. Für ein individuelles und verbindliches Angebot wenden Sie sich bitte an Ihren Volkswagen Partner. Angebot nur gültig bei teilnehmenden Händlern. Es besteht ein gesetzliches Widerrufsrecht.
- *5 Unverbindliche Preisempfehlung des Herstellers, zzgl. Überführungs- und Zulassungskosten.
- *6 Unsere Fahrzeuge sind serienmäßig mit Sommerreifen ausgestattet. Seit dem 04.12.2010 sind Sie in der Bundesrepublik Deutschland gesetzlich verpflichtet, Ihr Fahrzeug bei Glatteis, Schneeglätte, Schneematsch, Eis- oder Reifglätte mit Winterreifen oder Ganzjahresreifen auszustatten. Ihr Volkswagen Partner informiert Sie gern.
- *7 Laufzeit 36 Monate, jährl. Fahrleistung 15.000 km, Anzahlung 7.350,00 EUR, Kreditschutzbrief KSB Plus, Nettodarlehensbetrag 23.108,89 EUR, Sollzinssatz (gebunden) p.a. 1,97%, effektiver Jahreszins 1,99%, Darlehenssumme 24.238,52 EUR, Schlussrate 14.766,89 EUR mit AutoCredit der Volkswagen Bank (Bonität vorausgesetzt).
- *8 Bei den angegebenen Kraftstoffpreisen handelt es sich um die durch das Bundesministerium für Wirtschaft und Technologie im Bundesanzeiger veröffentlichten Durchschnittspreise.
- *9 Rechtlich ist die Steuerfestsetzung des zuständigen Finanzamtes maßgebend. Die tatsächliche Steuerschuld wird in jedem Einzelfall durch dieses festgesetzt.

Nicht alle Räder/Reifen sind zum Zeitpunkt der Konfiguration verfügbar. Manche Räder/Reifen sind limitiert oder zum Zeitpunkt des Kaufes nicht verfügbar. Fragen Sie Ihren Händler nach der Verfügbarkeit der Räder/Reifen und prüfen Sie, dass Ihr konfiguriertes Fahrzeug auch die gewünschten Sonderausstattungen enthält. Die gezielte Bestellung eines bestimmten Reifenfabrikats ist aus logistischen und produktionstechnischen Gründen nicht möglich. Informationen zum EU-Reifenlabel erhalten Sie bei Ihrem Volkswagen Partner, in der Produktbroschüre Technik & Preise, sowie unter [EU-Reifenlabel](#).

Unsere Fahrzeuge sind serienmäßig mit Sommerreifen ausgestattet. Seit dem 04.10.2010 sind Sie in der Bundesrepublik Deutschland gesetzlich verpflichtet, Ihr Fahrzeug bei Glatteis, Schneeglätte, Schneematsch, Eis- oder Reifglätte mit M+S-Reifen oder Ganzjahresreifen auszustatten. Ihr Volkswagen Partner berät Sie gern.