


Ihr Wunschfahrzeug


Der Golf Comfortline




1.5 TSI BlueMotion

 096 kW (130 PS)

 7-Gang-
Doppelkupplungsgetriebe
DSG

 4,8 l/100km *1

 110 g/km *1

Effizienzklasse:  *2

Golf Comfortline TSI ACT 96 kW (130 PS) 7-Gang-Doppelkupplungsgetriebe DSG	25.725,00 € *5
Ihre Sonderausstattung	1.395,00 € *5
Gesamtpreis	27.120,00 € *5

Volkswagen Code

Ihr Volkswagen Code

Der Volkswagen Code ist eine Art 'Schlüssel', der Ihre Konfigurationsdetails speichert und mit dem Sie Ihren neuen Volkswagen zu einem späteren Zeitpunkt wieder in den Konfigurator laden können. Auf Ihren Wunsch kann Ihr Volkswagen Partner Ihre Konfiguration ebenfalls einsehen und Sie weitergehend beraten. Bitte beachten Sie, dass der Volkswagen Code aufgrund technischer Änderungen, die die Baubarkeit Ihrer Konfiguration beeinflussen, seine Gültigkeit verlieren kann. Weiterhin ist der Volkswagen Code maximal drei Monate gültig. Sollten Sie nachträglich die Konfiguration verändern, bitten wir Sie, einen neuen Code zu generieren, der dann die neuen Konfigurationsdetails speichert.

V7V9HIIE



Gewählte Außenfarbe

Uranograu



ohne Aufpreis

Gewählte Felgen

4 Leichtmetallräder "Hita" 6,5 J x 16 *6




Serie



Gewähltes Interieur

Schwarz



Sitze: Schwarz
Instrumententafel: Titanschwarz
Teppich: Schwarz

Gewählte Sonderausstattung

Klimaanlage "Climatronic"

3,54 €/ Monat ^{*7, *3} oder 390,00 € ^{*5}

Navigationsfunktion "Discover Media" (für "Composition Media")

5,12 €/ Monat ^{*7, *3} oder 565,00 € ^{*5}

"Guide & Inform" Laufzeit 1 Jahr

ohne Aufpreis

Radio "Composition Media"

3,99 €/ Monat ^{*7, *3} oder 440,00 € ^{*5}

Navigationsdaten für Westeuropa auf SD-Karte

ohne Aufpreis

8 Lautsprecher

Bereits in einem Paket enthalten

Serienausstattung

Bitte beachten Sie, dass die durchgestrichene Serienausstattung durch ausgewählte Sonderausstattung ersetzt wurde.

Außen

4 Leichtmetallräder "Hita" 6,5 J x 16 *6

Abdeckungen für Leichtmetallräder

Außenspiegelgehäuse und Türgriffe in Wagenfarbe

Frontscheibe in Wärmeschutzglas

Halogen-Doppelscheinwerfer und Blinkleuchten unter gemeinsamer Klarglasabdeckung, mit LED-Tagfahrlicht

Kühlergrill schwarz mit Chromleiste

Reifen 205/55 R 16

Rückleuchten in LED-Technik

Stoßfänger vorn mit Chromleiste

Wärmeschutzverglasung grün, seitlich und hinten

Innen

Chrom-Applikationen an Lichtdreh- und Spiegeleinstellschalter

Dekoreinlagen "New Brushed Dark Metal" für Instrumententafel auf der Beifahrerseite sowie Türverkleidungen

Dekoreinlagen "Polar Night Black" für Instrumententafel auf der Fahrerseite sowie für Mittelkonsole

Einstiegshilfe "Easy Entry"

Handschuhfach mit Kühlmöglichkeit

Komfortsitze vorn

Mittelarmlehne vorn mit Ablagebox und 2 Ausströmern hinten

Multifunktionslenkrad in Leder, mit Schaltwippen

Nichtraucherausführung - Ablagefach und 12-V-Steckdose vorn

Rücksitzlehne asymmetrisch geteilt umklappbar, mit Durchlademöglichkeit und Mittelarmlehne, 2 Becherhalter

Schalthebelknauf in Leder

Schublade unter dem rechten Vordersitz

Sitzbezüge in Stoff, Dessin "Zoom"

Textilfußmatten vorn und hinten

Vordersitze mit Höheneinstellung

Sicherheit

3 Dreipunkt-Automatiksicherheitsgurte hinten

3 Kopfstützen hinten

Airbag für Fahrer und Beifahrer, mit Beifahrerairbag-Deaktivierung, inkl. Knie-Airbag auf der Fahrerseite

Dreipunkt-Automatiksicherheitsgurte vorn mit Höheneinstellung und Gurtstraffer

Elektronisches Stabilisierungsprogramm mit Gegenlenkunterstützung, ABS, ASR, EDS, MSR und Gespannstabilisierung

ISOFIX-Halteösen (Vorrichtung zur Befestigung von 2 Kindersitzen auf der Rücksitzbank)

Kopfairbagsystem für Front- und Fondpassagiere inkl. Seitenairbags vorn

Reifenkontrollanzeige

Rückstrahler in allen Türen

Scheibenbremsen hinten

Scheibenbremsen vorn

Sicherheitsoptimierte Kopfstützen vorn

Verbandtasche, Warndreieck und Warnweste

Wegfahrsperrung elektronisch

Funktion

12-V-Steckdose im Gepäckraum

2 Leseleuchten vorn und 2 hinten

~~4 Lautsprecher~~

Außenspiegel auf Fahrerseite asphärisch

Außenspiegel elektrisch einstell- und beheizbar, mit Beifahrerspiegelabsenkung

Doppelton-Signalhorn

Einparkhilfe - Warnsignale bei Hindernissen im Front- und Heckbereich

Elektronische Differenzialsperre XDS

Elektronische Parkbremse inkl. Auto-Hold-Funktion

Fensterheber elektrisch

Fußgängererkennung

Heckscheibenwischer mit Intervallschaltung

~~Klimaanlage~~

Kombi-Instrument mit elektronischem Tachometer, Kilometer- und Tageskilometerzähler, Drehzahlmesser

Lendenwirbelstützen vorn

Multifunktionsanzeige "Plus"

Müdigkeitserkennung

~~Radio "Composition Colour"~~

Scheibenwischer vorn mit Intervallschaltung

Servolenkung elektromechanisch, geschwindigkeitsabhängig geregelt

Start-Stopp-System und Eco-Freilauf

~~Staub- und Pollenfilter~~

Tagfahrlicht

Tire Mobility Set: 12-Volt-Kompressor und Reifendichtmittel

Umfeldbeobachtungssystem "Front Assist" mit City-Notbremsfunktion

Warnton und -leuchte für nicht angelegte Gurte vorn

Zentralverriegelung ohne Safe-Sicherung, mit Funkfernbedienung und 2 Funkklappschlüsseln

Technische Daten

Verbrauchs- und Emissionswerte

Super 95

Kraftstoffverbrauch Innerorts	6,1 l/100km
Kraftstoffverbrauch Ausserorts	4,1 l/100km
Kraftstoffverbrauch Kombiniert	4,8 l/100km
CO ₂ -Emission Kombiniert	110 g/km

Effizienzklasse



CO₂-Effizienz*⁸

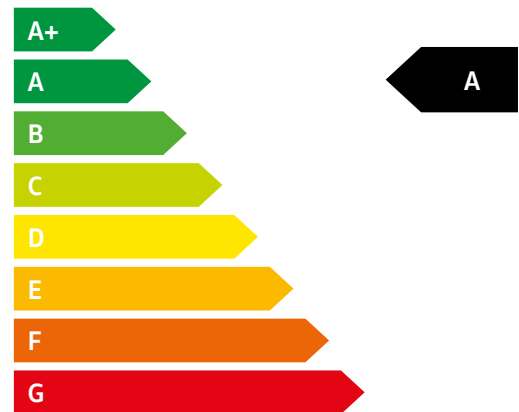
für den ausgewählten Motor ermittelt auf der Grundlage der gemessenen CO₂-Emissionen und unter Berücksichtigung der Masse des Fahrzeugs

Jahressteuer*⁹ für dieses Fahrzeug:

60,00 €

Energieträgerkosten bei einer Laufleistung von 20.000 km:

Kraftstoffkosten*⁸ (Super 95) bei einem Kraftstoffpreis von 1,303 €/l:
1.250,88 €



Erstellt am 18.09.2017

Modellvariante: Golf Comfortline

AUSSENABMESSUNGEN

Länge min. / Länge max.	4.258 mm / 4.356 mm
Breite min. / Breite max.	1.790 mm / 1.799 mm
Höhe max.	1.492 mm
Radstand	2.620 mm
Spurweite vorn min. / vorn max.	1.533 mm / 1.549 mm
Spurweite hinten min. / hinten max.	1.503 mm / 1.521 mm
Höhe geöffnete Heckklappe	2.006 mm

INNENRAUMABMESSUNGEN

Kopfraum (1. Sitzreihe)	1.018 mm
Kopfraum (2. Sitzreihe)	967 mm
Innenraumbreite (1. Sitzreihe) 4-türig	1.469 mm
Innenraumbreite (2. Sitzreihe) 4-türig	1.440 mm

GEPÄCKRAUM

Länge Sitzbank aufgest. / umgekl., mm	839 mm / 1.558 mm
Breite zwischen den Radkästen	1.003 mm
Gepäckraumvolumen Rücksitzb. aufgestellt	- l
Gepäckraumvolumen Rücksitzbank geklappt	1.270 l

MOTOR, GETRIEBE, ELEKTRIK

Getriebe	7-Gang-Doppelkupplungsgetriebe DSG
Hubraum	1.498 cm ³
Max. Leistung	96,00 kW
Max. Drehmoment	200 Nm / 1400 - 4000 1/min
Emissionsklasse	EURO 6 ZD

ELEKTROMOTOR / LADESYSYSTEM (GTE)

Elektrische Leistung	- (kurzzeitig)
Systemleistung	- (kurzzeitig)
Systemdrehmoment	- (kurzzeitig)
Batterietyp	-
Batterieenergiegehalt	-
Ladedauer AC 2,3 kW 100% SOC	-
Ladedauer AC 3,6 kW 100% SOC	-

GEWICHTE

Leergewicht min.	1.322 kg
Zul. Gesamtgewicht	1.810 kg
Zuladung	400 - 576 kg
Zul. Achslast vorn / hinten	960 kg / 900 kg
Zul. Anhängelast gebremst bei 12% / 8%	1.400 kg / 1.700 kg
Zul. Anhängelast ungebremst	660 kg
Stützlast / Dachlast	80 kg / 75 kg

FAHRLEISTUNGEN

Höchstgeschwindigkeit	210 km/h
Beschleunigung von 0-80 / 0-100 km/h	6,2 s / 9,1 s
Elastizität 80-120 km/h (4./5. Gang)	-

REICHWEITE (GTE)

Elektrische Reichweite (NEFZ)	-
Gesamtreichweite (NEFZ)	-

WEITERE DATEN

Wendekreis	ca. 10.900 mm
Kraftstoffart	Benzin
Kraftstoffbehälter Benzin / Diesel	ca. 50 l
Kraftstoffbehälter Erdgas (CNG)	ca. -

VERBRÄUCHE TGI BLUEMOTION

Verbrauch innerorts (CNG)	-
Verbrauch außerorts (CNG)	-
Verbrauch kombiniert (CNG)	-
CO ₂ -Emission kombiniert (Erdgas)	-
Kraftstoffart (2. Kraftstoff)	-
Verbrauch innerorts (2.Kraftstoff)	-
Verbrauch außerorts (2.Kraftstoff)	-
Verbrauch kombiniert (2.Kraftstoff)	-
CO ₂ -Emission kombiniert (2.Kraftstoff)	-
Hersteller Schlüsselnummer	0603

*1 Die angegebenen Werte wurden nach den gesetzlich vorgeschriebenen Messverfahren ermittelt. Sie basieren auf den in der Regelung Nr. 101 der Wirtschaftskommission der Vereinten Nationen für Europa (UN/ECE) definierten Testzyklen. Die Angaben beziehen sich nicht auf ein einzelnes, individuelles Fahrzeug und sind nicht Bestandteil des Angebotes, sondern dienen allein Vergleichszwecken zwischen den verschiedenen Fahrzeugtypen. Der Kraftstoffverbrauch und die CO₂-Emissionen eines Fahrzeugs hängen nicht nur von der effizienten Ausnutzung des Kraftstoffs durch das Fahrzeug ab, sondern werden auch vom Fahrverhalten und anderen nichttechnischen Faktoren (z. B. Umgebungsbedingungen) beeinflusst. CO₂ ist das für die Erderwärmung hauptsächlich verantwortliche Treibhausgas. Zusatzausstattungen und Zubehör (Anbauteile, Reifen usw.) können relevante Fahrzeugparameter, wie z. B. Gewicht, Rollwiderstand und Aerodynamik verändern und neben Witterungs- und Verkehrsbedingungen die Verbrauchs- und Fahrleistungswerte beeinflussen. Die Angaben zu den Kraftstoffverbräuchen und CO₂-Emissionen gelten bei Angaben von Spannbreiten in Abhängigkeit vom gewählten Reifenformat und optionalen Sonderausstattungen. Hinweis nach Richtlinie 1999/94/EG in der jeweils gegenwärtig geltenden Fassung: Weitere Informationen zum offiziellen Kraftstoffverbrauch und den offiziellen spezifischen CO₂-Emissionen neuer Personenkraftwagen können dem 'Leitfaden über den Kraftstoffverbrauch, die CO₂-Emissionen und den Stromverbrauch neuer Personenkraftwagen' entnommen werden, der an allen Verkaufsstellen und bei der DAT Deutsche Automobil Treuhand GmbH, Helmuth-Hirth-Straße 1, 73760 Ostfildern oder unter www.dat.de unentgeltlich erhältlich ist. Bei den angegebenen CO₂-Werten handelt es sich um die Werte, die im Rahmen der Typgenehmigung des Fahrzeugs ermittelt wurden.

*2 Effizienzklassen bewerten Fahrzeuge anhand der CO₂-Emissionen unter Berücksichtigung des Fahrzeugleergewichts. Fahrzeuge, die dem Durchschnitt entsprechen, werden mit D eingestuft. Fahrzeuge, die besser sind als der heutige Durchschnitt werden mit A+, A, B oder C eingestuft. Fahrzeuge, die schlechter als der Durchschnitt sind, werden mit E, F oder G beschrieben. Die hier gemachten Angaben beziehen sich jeweils auf die EG-Typgenehmigung des gewählten Modells unter Berücksichtigung der von Ihnen im Zuge der Konfiguration ggfs. gewählten Sonderausstattung gem. Richtlinie 2007/46/EG. Bei den angegebenen CO₂-Werten handelt es sich um die Werte, die im Rahmen der Typgenehmigung des Fahrzeugs ermittelt wurden.

*3 Die Höhe der monatlichen Rate ist abhängig von Anzahlung, Kreditschutzbrief sowie ausgewählten Dienstleistungen. Die Berechnung setzt eine private Nutzung des Fahrzeugs sowie eine Zulassung als PKW voraus.

*4 Ein unverbindliches Finanzierungsangebot der Volkswagen Bank GmbH, Gifhorner Str. 57, 38112 Braunschweig. Das Angebot richtet sich an Einzelabnehmer und versteht sich zzgl. Überführungs- und Zulassungskosten. Die Berechnung basiert auf derzeit gültigen Konditionen. Kreditabsicherung gemäß Bedingungen der Cardif Allgemeine Versicherung/Cardif Lebensversicherung, Frielzheimer Straße 6, 70499 Stuttgart, Stuttgart HRB 181 73 / 181 82. Für ein individuelles und verbindliches Angebot wenden Sie sich bitte an Ihren Volkswagen Partner. Angebot nur gültig bei teilnehmenden Händlern. Es besteht ein gesetzliches Widerrufsrecht.

*5 Unverbindliche Preisempfehlung des Herstellers, zzgl. Überführungs- und Zulassungskosten.

*6 Unsere Fahrzeuge sind serienmäßig mit Sommerreifen ausgestattet. Seit dem 04.12.2010 sind Sie in der Bundesrepublik Deutschland gesetzlich verpflichtet, Ihr Fahrzeug bei Glatteis, Schneeglätte, Schneematsch, Eis- oder Reifglätte mit Winterreifen oder Ganzjahresreifen auszustatten. Ihr Volkswagen Partner informiert Sie gern.

*7 Laufzeit 36 Monate, jährl. Fahrleistung 15.000 km, Anzahlung 6.780,00 EUR, Kreditschutzbrief KSB Plus, Nettodarlehensbetrag 21.336,55 EUR, Sollzins-

satz (gebunden) p.a. 1,97%, effektiver Jahreszins 1,99%, Darlehenssumme 22.372,21 EUR, Schlussrate 13.370,84 EUR mit AutoCredit der Volkswagen Bank (Bonität vorausgesetzt).

- *8 Bei den angegebenen Kraftstoffpreisen handelt es sich um die durch das Bundesministerium für Wirtschaft und Technologie im Bundesanzeiger veröffentlichten Durchschnittspreise.
- *9 Rechtlich ist die Steuerfestsetzung des zuständigen Finanzamtes maßgebend. Die tatsächliche Steuerschuld wird in jedem Einzelfall durch dieses festgesetzt.

Nicht alle Räder/Reifen sind zum Zeitpunkt der Konfiguration verfügbar. Manche Räder/Reifen sind limitiert oder zum Zeitpunkt des Kaufes nicht verfügbar. Fragen Sie Ihren Händler nach der Verfügbarkeit der Räder/Reifen und prüfen Sie, dass Ihr konfiguriertes Fahrzeug auch die gewünschten Sonderausstattungen enthält. Die gezielte Bestellung eines bestimmten Reifenfabrikats ist aus logistischen und produktionstechnischen Gründen nicht möglich. Informationen zum EU-Reifenlabel erhalten Sie bei Ihrem Volkswagen Partner, in der Produktbroschüre Technik & Preise, sowie unter [EU-Reifenlabel](#).

Unsere Fahrzeuge sind serienmäßig mit Sommerreifen ausgestattet. Seit dem 04.10.2010 sind Sie in der Bundesrepublik Deutschland gesetzlich verpflichtet, Ihr Fahrzeug bei Glatteis, Schneeglätte, Schneematsch, Eis- oder Reifglätte mit M+S-Reifen oder Ganzjahresreifen auszustatten. Ihr Volkswagen Partner berät Sie gern.