


Ihr Wunschfahrzeug


Der Golf Sportsvan Comfortline




2.0 TDI

 110 kW (150 PS)

 7-Gang-
Doppelkupplungsgetriebe
DSG

 4,5 l/100km *1

 116 g/km *1

Effizienzklasse:  *2

Golf Sportsvan Comfortline 2,0 TDI 110 kW (150 PS) 7-Gang-Doppelkupplungsgetriebe DSG	31.575,00 € *5
Ihre Sonderausstattung	205,00 € *5
Gesamtpreis	31.780,00 € *5

Volkswagen Code

Ihr Volkswagen Code

Der Volkswagen Code ist eine Art 'Schlüssel', der Ihre Konfigurationsdetails speichert und mit dem Sie Ihren neuen Volkswagen zu einem späteren Zeitpunkt wieder in den Konfigurator laden können. Auf Ihren Wunsch kann Ihr Volkswagen Partner Ihre Konfiguration ebenfalls einsehen und Sie weitergehend beraten. Bitte beachten Sie, dass der Volkswagen Code aufgrund technischer Änderungen, die die Baubarkeit Ihrer Konfiguration beeinflussen, seine Gültigkeit verlieren kann. Weiterhin ist der Volkswagen Code maximal drei Monate gültig. Sollten Sie nachträglich die Konfiguration verändern, bitten wir Sie, einen neuen Code zu generieren, der dann die neuen Konfigurationsdetails speichert.

VH3UTBSX



Gewählte Außenfarbe

Uranograu



ohne Aufpreis

Gewählte Felgen

4 Leichtmetallräder "Dover" 6,5 J x 16



Serie



Gewähltes Interieur

Schwarz



Sitze: Schwarz
Instrumententafel: Titanschwarz
Teppich: Schwarz

Gewählte Sonderausstattung

Connectivity-Paket

2,20 €/ Monat ^{*6, *3} oder 205,00 € ^{*5}

Serienausstattung

Bitte beachten Sie, dass die durchgestrichene Serienausstattung durch ausgewählte Sonderausstattung ersetzt wurde.

Außen

4 Leichtmetallräder "Dover" 6,5 J x 16

Außenspiegelgehäuse und Türgriffe in Wagenfarbe

Blinkleuchten seitlich in die Außenspiegel integriert

Frontscheibe in Wärmeschutzglas

Halogen-Hauptscheinwerfer und Blinkleuchten unter gemeinsamer Klarglasabdeckung

Karosserie verzinkt

Kennzeichenbeleuchtung in LED-Technik

Kühlergrill schwarz lackiert mit Chromleisten auf den Lamellen

Lufteinlassgitter schwarz

Reifen 205/55 R 16

Scheinwerfergehäuse schwarz

Stoßfänger in Wagenfarbe

Wärmeschutzverglasung grün, seitlich und hinten

Innen

2 Becherhalter vorn mit Abdeckung und 2 hinten

Ablagefach mit Deckel auf der Instrumententafel

Ablagefach mit Klappe am Dachhimmel

Ablagefächer in allen Türen (vorn mit Halterung für 1,5 l-Flaschen und Atlas, hinten mit Halterung für 1 l-Flaschen)

Ablagetaschen an den Rückseiten der Vordersitze

Chrom-Applikationen an Lichtdreh- und Spiegeleinstellschalter

Chromzierringe an den Instrumenten am Kombi-Instrument und an den Ausströmern

Dachhimmel perlgrau (bei Innenausstattung XW in Shetland)

Dekoreinlagen "Dark Silver brushed" für Instrumententafel sowie für Türverkleidungen

Dekoreinlagen "Dark Silver brushed" für Mittelkonsole

Gepäckraumabdeckung, verstaubar

Gepäckraumboden höheneinstell- und herausnehmbar

Handschuhfach beleuchtet

Handschuhfach mit Kühlmöglichkeit

Klapptische an den Rückseiten der Vordersitze

Komfortsitze vorn

Lederlenkrad

Lendenwirbelstützen vorn

Mittelarmlehne vorn höhen- und längseinstellbar, mit Ablagebox, 2 Luftausströmern und 12-V-Steckdose

Nichtraucherausführung - Ablagefach und 12-V-Steckdose vorn

Rücksitzbank asymmetrisch teilbar; längs verschieb- und klappbar; mit Durchlademöglichkeit und Mittelarmlehne

Schalthebelknauf in Leder

Schubladen unter den Vordersitzen

Sitzbezüge in Stoff, Dessin "Zoom"

Taschenhaken im Gepäckraum

Textilfußmatten vorn und hinten

Vordersitze mit Höheneinstellung

Sicherheit

3 Kopfstützen hinten

Airbag für Fahrer und Beifahrer, mit Beifahrerairbag-Deaktivierung, inkl. Knie-Airbag auf der Fahrerseite

Dreipunkt-Automatiksicherheitsgurt für den mittleren Rücksitzplatz

Dreipunkt-Automatiksicherheitsgurte hinten

Dreipunkt-Automatiksicherheitsgurte vorn mit Höheneinstellung und Gurtstraffer

Elektronisches Stabilisierungsprogramm mit Gegenlenkunterstützung, ABS, ASR, EDS, MSR und Gespannstabilisierung

ISOFIX-Halteösen (Vorrichtung zur Befestigung von 2 Kindersitzen auf der Rücksitzbank)

Kopfairbagsystem für Front- und Fondpassagiere inkl. Seitenairbags vorn

Multikollisionsbremse

Reifenkontrollanzeige

Rückstrahler in allen Türen

Scheibenbremsen hinten

Scheibenbremsen vorn

Sicherheitsoptimierte Kopfstützen vorn

Verbandtasche, Warndreieck und Warnweste

Warnblinkautomatik bei Vollbremsung

Wegfahrsperrung elektronisch

Funktion

12-V-Steckdose im Gepäckraum

2 Leseleuchten vorn und 2 hinten

4 Lautsprecher

Außenspiegel auf Fahrerseite asphärisch

Außenspiegel elektrisch einstell- und beheizbar, mit Beifahrerspiegelabsenkung

Außentemperaturanzeige

Bremsbelagverschleißanzeige

Doppelton-Signalhorn

Einparkhilfe - Warnsignale bei Hindernissen im Front- und Heckbereich

Elektronische Differenzialsperre XDS

Elektronische Parkbremse inkl. Auto-Hold-Funktion

Fehlbetankungsschutz

Fensterheber elektrisch

Gepäckraumbeleuchtung

Halterung für Verbandkasten und Warndreieck

Heckscheibenwischer mit Intervallschaltung

Innenleuchte vorn und hinten mit Abschaltverzögerung und Kontaktschaltern an allen Türen

Instrumentenbeleuchtung weiß, regelbar; weißes Nachtdesign für Schalter

Klimaanlage

Kombi-Instrument mit elektronischem Tachometer, Kilometer- und Tageskilometerzähler, Drehzahlmesser

Komfortblinker (1 x Antippen = 3 x Blinken)

Kontrollleuchten und Service-Intervallanzeige

Lenksäule mit Höhen- und Längseinstellung

Make-up-Spiegel beleuchtet in den Sonnenblenden

Multifunktionsanzeige "Plus"

Müdigkeitserkennung

Radio "Composition Touch"

Scheibenwischer vorn mit Intervallschaltung

Servolenkung elektromechanisch, geschwindigkeitsabhängig geregelt

Start-Stopp-System mit Bremsenergie-Rückgewinnung

Staub- und Pollenfilter mit Aktivkohleeinsatz

Tagfahrlicht

TFT-Touchscreen in der Instrumententafel

Tire Mobility Set: 12-Volt-Kompressor und Reifendichtmittel

Umfeldbeobachtungssystem "Front Assist" mit City-Notbremsfunktion

Warnton für nicht ausgeschaltetes Licht

Warnton und -leuchte für nicht angelegte Gurte vorn und hinten

Zentralverriegelung ohne Safe-Sicherung, mit Funkfernbedienung und 2 Funkklappschlüsseln

Technische Daten

Verbrauchs- und Emissionswerte

Diesel -

Kraftstoffverbrauch Innerorts	5,2 l/100km
Kraftstoffverbrauch Ausserorts	4,1 l/100km
Kraftstoffverbrauch Kombiniert	4,5 l/100km
CO ₂ -Emission Kombiniert	116 g/km

Effizienzklasse



CO₂-Effizienz^{*7}

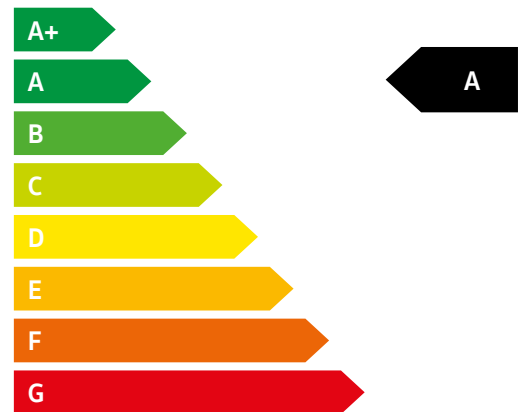
für den ausgewählten Motor ermittelt auf der Grundlage der gemessenen CO₂-Emissionen und unter Berücksichtigung der Masse des Fahrzeugs

Jahressteuer^{*8} für dieses Fahrzeug:

232,00 €

Energieträgerkosten bei einer Laufleistung von 20.000 km:

Kraftstoffkosten^{*7} (Diesel -) bei einem Kraftstoffpreis von 1,10 €/l:
990,00 €



Erstellt am 18.09.2017

Modellvariante: Comfortline

AUSSENABMESSUNGEN

Länge min. / Länge max.	4.338 mm / 4.434 mm
Breite min. / Breite max.	1.807 mm / 1.807 mm
Höhe max.	1.613 mm
Radstand	2.670 mm
Spurweite vorn min. / vorn max.	1.533 mm / 1.550 mm
Spurweite hinten min. / hinten max.	1.504 mm / 1.526 mm
Höhe geöffnete Heckklappe	2.045 mm

INNENRAUMABMESSUNGEN

Kopfraum (1. Sitzreihe)	1.059 mm
Kopfraum (2. Sitzreihe)	1.008 mm
Innenraumbreite (1. Sitzreihe)	1.488 mm
Innenraumbreite (2. Sitzreihe)	1.477 mm

GEPÄCKRAUM

Länge, Sitzbank aufgest. / umgekl., mm	875 / 1.666
Breite zwischen den Radkästen	1.012 mm
Gepäckraumvolumen Rücksitzbank geklappt	1.520 l

MOTOR, GETRIEBE, ELEKTRIK

Getriebe	7-Gang-Doppelkupplungsgetriebe DSG
Hubraum	1.968 cm ³
Max. Leistung	110,00 kW
Max. Drehmoment	340 Nm / 1750 - 3000 1/min
Emissionsklasse	EURO 6 W

GEWICHTE

Leergewicht min.	1.501 kg
Zul. Gesamtgewicht	2.020 kg
Zuladung	436 - 586 kg
Zul. Achslast vorn / hinten	1.110 kg / 960 kg
Zul. Anhängelast gebremst bei 12% / 8%	1.600 kg / 1.800 kg
Zul. Anhängelast ungebremst	750 kg
Stützlast / Dachlast	80 kg / 75 kg

FAHRLEISTUNGEN

Höchstgeschwindigkeit	210 km/h
Beschleunigung von 0-80 / 0-100 km/h	6,5 s / 9,2 s
Elastizität 80-120 km/h (4./5. Gang)	-

WEITERE DATEN

Kraftstoffart	Diesel
Wendekreis	ca. 11.100 mm
Kraftstoffart	Diesel
Kraftstoffbehälter Benzin / Diesel	ca. 50 l
Hersteller Schlüsselnummer	0603

*1 Die angegebenen Werte wurden nach den gesetzlich vorgeschriebenen Messverfahren ermittelt. Sie basieren auf den in der Regelung Nr. 101 der Wirtschaftskommission der Vereinten Nationen für Europa (UN/ECE) definierten Testzyklen. Die Angaben beziehen sich nicht auf ein einzelnes, individuelles Fahrzeug und sind nicht Bestandteil des Angebotes, sondern dienen allein Vergleichszwecken zwischen den verschiedenen Fahrzeugtypen. Der Kraftstoffverbrauch und die CO₂-Emissionen eines Fahrzeugs hängen nicht nur von der effizienten Ausnutzung des Kraftstoffs durch das Fahrzeug ab, sondern werden auch vom Fahrverhalten und anderen nichttechnischen Faktoren (z. B. Umgebungsbedingungen) beeinflusst. CO₂ ist das für die Erderwärmung hauptsächlich verantwortliche Treibhausgas. Zusatzausstattungen und Zubehör (Anbauteile, Reifen usw.) können relevante Fahrzeugparameter, wie z. B. Gewicht, Rollwiderstand und Aerodynamik verändern und neben Witterungs- und Verkehrsbedingungen die Verbrauchs- und Fahrleistungswerte beeinflussen. Die Angaben zu den Kraftstoffverbräuchen und CO₂-Emissionen gelten bei Angaben von Spannbreiten in Abhängigkeit vom gewählten Reifenformat und optionalen Sonderausstattungen. Hinweis nach Richtlinie 1999/94/EG in der jeweils gegenwärtig geltenden Fassung: Weitere Informationen

zum offiziellen Kraftstoffverbrauch und den offiziellen spezifischen CO₂-Emissionen neuer Personenkraftwagen können dem 'Leitfaden über den Kraftstoffverbrauch, die CO₂-Emissionen und den Stromverbrauch neuer Personenkraftwagen' entnommen werden, der an allen Verkaufsstellen und bei der DAT Deutsche Automobil Treuhand GmbH, Helmuth-Hirth-Straße 1, 73760 Ostfildern oder unter www.dat.de unentgeltlich erhältlich ist. Bei den angegebenen CO₂-Werten handelt es sich um die Werte, die im Rahmen der Typgenehmigung des Fahrzeugs ermittelt wurden.

- *2 Effizienzklassen bewerten Fahrzeuge anhand der CO₂-Emissionen unter Berücksichtigung des Fahrzeugleergewichts. Fahrzeuge, die dem Durchschnitt entsprechen, werden mit D eingestuft. Fahrzeuge, die besser sind als der heutige Durchschnitt werden mit A+, A, B oder C eingestuft. Fahrzeuge, die schlechter als der Durchschnitt sind, werden mit E, F oder G beschrieben. Die hier gemachten Angaben beziehen sich jeweils auf die EG-Typgenehmigung des gewählten Modells unter Berücksichtigung der von Ihnen im Zuge der Konfiguration ggfs. gewählten Sonderausstattung gem. Richtlinie 2007/46/EG. Bei den angegebenen CO₂-Werten handelt es sich um die Werte, die im Rahmen der Typgenehmigung des Fahrzeugs ermittelt wurden.
- *3 Die Höhe der monatlichen Rate ist abhängig von Anzahlung, Kreditschutzbrief sowie ausgewählten Dienstleistungen. Die Berechnung setzt eine private Nutzung des Fahrzeugs sowie eine Zulassung als PKW voraus.
- *4 Ein unverbindliches Finanzierungsangebot der Volkswagen Bank GmbH, Gifhorner Str. 57, 38112 Braunschweig. Das Angebot richtet sich an Einzelabnehmer und versteht sich zzgl. Überführungs- und Zulassungskosten. Die Berechnung basiert auf derzeit gültigen Konditionen. Kreditabsicherung gemäß Bedingungen der Cardif Allgemeine Versicherung/Cardif Lebensversicherung, Friolzheimer Straße 6, 70499 Stuttgart, Stuttgart HRB 181 73 / 181 82. Für ein individuelles und verbindliches Angebot wenden Sie sich bitte an Ihren Volkswagen Partner. Angebot nur gültig bei teilnehmenden Händlern. Es besteht ein gesetzliches Widerrufsrecht.
- *5 Unverbindliche Preisempfehlung des Herstellers, zzgl. Überführungs- und Zulassungskosten.
- *6 Laufzeit 36 Monate, jährl. Fahrleistung 15.000 km, Anzahlung 7.945,00 EUR, Kreditschutzbrief KSB Plus, Nettodarlehensbetrag 25.011,47 EUR, Sollzinssatz (gebunden) p.a. 1,97%, effektiver Jahreszins 1,99%, Darlehenssumme 26.175,14 EUR, Schlussrate 13.904,54 EUR mit AutoCredit der Volkswagen Bank (Bonität vorausgesetzt).
- *7 Bei den angegebenen Kraftstoffpreisen handelt es sich um die durch das Bundesministerium für Wirtschaft und Technologie im Bundesanzeiger veröffentlichten Durchschnittspreise.
- *8 Rechtlich ist die Steuerfestsetzung des zuständigen Finanzamtes maßgebend. Die tatsächliche Steuerschuld wird in jedem Einzelfall durch dieses festgesetzt.

Nicht alle Räder/Reifen sind zum Zeitpunkt der Konfiguration verfügbar. Manche Räder/Reifen sind limitiert oder zum Zeitpunkt des Kaufes nicht verfügbar. Fragen Sie Ihren Händler nach der Verfügbarkeit der Räder/Reifen und prüfen Sie, dass Ihr konfiguriertes Fahrzeug auch die gewünschten Sonderausstattungen enthält. Die gezielte Bestellung eines bestimmten Reifenfabrikats ist aus logistischen und produktionstechnischen Gründen nicht möglich. Informationen zum EU-Reifenlabel erhalten Sie bei Ihrem Volkswagen Partner, in der Produktbroschüre Technik & Preise, sowie unter [EU-Reifenlabel](#).

Unsere Fahrzeuge sind serienmäßig mit Sommerreifen ausgestattet. Seit dem 04.10.2010 sind Sie in der Bundesrepublik Deutschland gesetzlich verpflichtet, Ihr Fahrzeug bei Glatteis, Schneeglatte, Schneematsch, Eis- oder Reifglatte mit M+S-Reifen oder Ganzjahresreifen auszustatten. Ihr Volkswagen Partner berät Sie gern.