


Ihr Wunschfahrzeug


Der Passat Comfortline




1.4 TSI ACT

 110 kW (150 PS)

 7-Gang-
Doppelkupplungsgetriebe
DSG

 5,1 l/100km *1

 117 g/km *1

Effizienzklasse:  *2

Passat Comfortline 1,4 l TSI ACT 110 kW (150 PS) 7-Gang-Doppelkupplungsgetriebe DSG	33.750,00 € *5
Ihre Sonderausstattung	205,00 € *5
Gesamtpreis	33.955,00 € *5

Volkswagen Code

Ihr Volkswagen Code

Der Volkswagen Code ist eine Art 'Schlüssel', der Ihre Konfigurationsdetails speichert und mit dem Sie Ihren neuen Volkswagen zu einem späteren Zeitpunkt wieder in den Konfigurator laden können. Auf Ihren Wunsch kann Ihr Volkswagen Partner Ihre Konfiguration ebenfalls einsehen und Sie weitergehend beraten. Bitte beachten Sie, dass der Volkswagen Code aufgrund technischer Änderungen, die die Baubarkeit Ihrer Konfiguration beeinflussen, seine Gültigkeit verlieren kann. Weiterhin ist der Volkswagen Code maximal drei Monate gültig. Sollten Sie nachträglich die Konfiguration verändern, bitten wir Sie, einen neuen Code zu generieren, der dann die neuen Konfigurationsdetails speichert.

VY3F25CG



Gewählte Außenfarbe

Uranograu



ohne Aufpreis

Gewählte Felgen

4 Leichtmetallräder "Sepang" 6,5 J x 16



Serie



Gewähltes Interieur

Titanschwartz



Sitze: Titanschwartz
Instrumententafel: Titanschwartz
Teppich: Titanschwartz
St.Tropez

Gewählte Sonderausstattung

Connectivity-Paket

2,15 €/ Monat ^{*6, *3} oder 205,00 € ^{*5}

Serienausstattung

Bitte beachten Sie, dass die durchgestrichene Serienausstattung durch ausgewählte Sonderausstattung ersetzt wurde.

Außen

4 Leichtmetallräder "Sepang" 6,5 J x 16

Außenspiegelgehäuse und Türgriffe in Wagenfarbe

Blinkleuchten in LED-Technik seitlich in Außenspiegel integriert

Chromleisten an den Seitenfenstern

Dachpfostenverkleidung in schwarz, glänzend

Halogen-Hauptscheinwerfer und Blinkleuchten unter gemeinsamer Klarglasabdeckung

Karosserie verzinkt

Kennzeichenbeleuchtung in LED-Technik

Reifen 215/60 R 16, rollwiderstandsoptimiert

Rückleuchten in LED-Technik

Seitliche Zierleisten unten in Wagenfarbe

Stoßfänger mit Zierleisten in Wagenfarbe

Innen

2 Becherhalter vorn mit Abdeckung

Ablagefach mit Klappe in Dachkonsole

Ablagefächer in allen Türen mit Halterungen für 1-l-Flasche auf Fahrer und 1,5-l-Flasche auf Beifahrerseite

Ablagetaschen an den Rückseiten der Vordersitze

Ausströmer vorn und Lichtdreheschalter beleuchtet, mit Chromeinfassung

Chromzierringe an den Instrumenten am Kombi-Instrument

Dachhimmel in St. Tropez

Dekoreinlagen "Diamond Silver" für Instrumententafel und Türverkleidungen

Dekoreinlagen "Silver" für Mittelkonsole

Gepäckraumauskleidung in Textil

Handschuhfach abschließbar, beleuchtet und mit Kühlmöglichkeit

Komfortsitze vorn

Lendenwirbelstützen vorn, auf Fahrerseite elektrisch einstellbar

Mittelarmlehne vorn höhen- und längseinstellbar, mit Ablagebox; 2 Ausströmer hinten mit Chromlamellen

Multifunktionslenkrad in Leder, mit Schaltwippen

Nichtraucherausführung - Ablagefach und 12-V-Steckdose vorn

Rücksitzlehne asymmetrisch geteilt umklappbar, mit Durchlademöglichkeit und Mittelarmlehne, 2 Becherhalter

Schalthebelknopf in Leder

Sitzbezüge in Stoff, Dessin "Weave"

Taschenhaken im Gepäckraum

Textilfußmatten vorn und hinten

Vordersitze höheneinstellbar, ergoComfort-Sitz auf der Fahrerseite, mit elektrischer Lehneneinstellung

Sicherheit

3 Kopfstützen hinten

4 Verzurrösen im Gepäckraum

Dreipunkt-Automatiksicherheitsgurt für den mittleren Rücksitzplatz

Dreipunkt-Automatiksicherheitsgurte vorn mit Höheneinstellung und Gurtstraffer

Einparkhilfe - Warnsignale bei Hindernissen im Front- und Heckbereich

Einstiegs-/Warnleuchten in LED-Technik in den Türen vorn

Elektronisches Stabilisierungsprogramm mit Gegenlenkunterstützung, ABS, ASR, EDS, MSR und Gespannstabilisierung

Innenspiegel automatisch abblendend

ISOFIX-Halteösen zur Befestigung von 2 Kindersitzen auf den Rücksitzen, auch für i-Size-Kindersitze

Kopfairbagsystem für Front- und Fondpassagiere inkl. Seitenairbags vorn

Multikollisionsbremse

Nebelscheinwerfer und Abbiegelicht, mit Chromeinfassung

Reifenkontrollanzeige

Scheibenbremsen vorn und hinten, vorn innenbelüftet

Sicherheitsoptimierte Kopfstützen vorn, längs- und höheneinstellbar

Verbandtasche, Warndreieck und Warnweste

Warnblinkautomatik bei Vollbremsung

Warnton und -leuchte für nicht angelegte Gurte vorn, Gurtstatusanzeige für alle Sitzplätze im Kombi-Instrument

Wegfahrsperrung elektronisch

Funktion

12-V-Steckdose an der Mittelkonsole hinten und im Gepäckraum

2 LED-Leuchten im Fußraum vorn

8 Lautsprecher

Analoguhr in der Instrumententafel

Außenspiegel auf Fahrerseite asphärisch

Außenspiegel elektrisch einstell- und beheizbar, auf Fahrerseite automatisch abblendend

Außentemperaturanzeige

Bremsenergie-Rückgewinnung

Diversity-Antenne für FM-Empfang

Doppelton-Signalhorn

Elektronische Parkbremse inkl. Auto-Hold-Funktion

Fahrlichtschaltung automatisch, mit Tagfahrlicht, "Leaving home"-Funktion und manueller "Coming home"-Funktion

Fensterheber vorn und hinten elektrisch

Fernentriegelung für Gepäckraumklappe

Gepäckraumbeleuchtung

Gepäckraumboden aufstellbar

Innenleuchten mit Abschaltverzögerung und Dimmfunktion, je 2 LED-Leseleuchten vorn und hinten

Instrumentenbeleuchtung weiß, regelbar, weißes Nachtdesign für Schalter

Klimaanlage

Kombi-Instrument mit elektronischem Tachometer, Kilometer- und Tageskilometerzähler, Drehzahlmesser

Komfortblinker (1x Antippen = 3x Blinken)

Kontrollleuchten und Service- Intervallanzeige

Ladekantenschutz

Lenksäule mit Höhen- und Längseinstellung

Multifunktionsanzeige "Plus"

Multimediabuchse AUX-IN

Müdigkeitserkennung

Radio "Composition Colour"

Regensensor

Servolenkung elektromechanisch, geschwindigkeitsabhängig geregelt

Sonnenblenden ausziehbar, Make-up-Spiegel beleuchtet, Airbag-Label auf B-Säule und Beifahrer-Sonnenblende(spezielle Märkte)

Start-Stopp-System mit Bremsenergie-Rückgewinnung

Staub- und Pollenfilter mit Aktivkohleeinsatz

Tire Mobility Set: 12-Volt-Kompressor und Reifendichtmittel

Warnleuchte für nicht geschlossene Türen und Gepäckraum

Warnleuchte für Waschwasserstand

Zentralverriegelung ohne Safe-Sicherung, mit Funkfernbedienung, 2 Funkschlüssel, Komfortstartfunktion "Press & Drive"

Technische Daten

Verbrauchs- und Emissionswerte

Super 95

Kraftstoffverbrauch Innerorts	6,3 l/100km
Kraftstoffverbrauch Ausserorts	4,4 l/100km
Kraftstoffverbrauch Kombiniert	5,1 l/100km
CO ₂ -Emission Kombiniert	117 g/km

Effizienzklasse



CO₂-Effizienz^{*7}

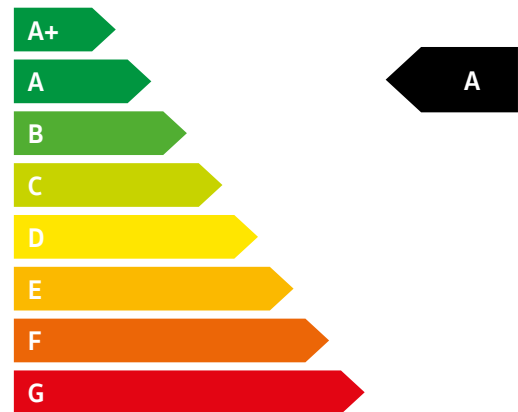
für den ausgewählten Motor ermittelt auf der Grundlage der gemessenen CO₂-Emissionen und unter Berücksichtigung der Masse des Fahrzeugs

Jahressteuer^{*8} für dieses Fahrzeug:

72,00 €

Energieträgerkosten bei einer Laufleistung von 20.000 km:

Kraftstoffkosten^{*7} (Super 95) bei einem Kraftstoffpreis von 1,303 €/l:
1.329,06 €



Erstellt am 19.09.2017

Modellvariante: Passat Comfortline

AUSSENABMESSUNGEN

Länge min. / Länge max.	4.767 mm / 4.871 mm
Breite min. / Breite max.	1.832 mm / 1.832 mm
Höhe max.	1.476 mm
Radstand	2.786 mm
Spurweite vorn min. / vorn max.	1.578 mm / 1.586 mm
Spurweite hinten min. / hinten max.	1.562 mm / 1.570 mm
Höhe geöffnete Heckklappe	1.747 mm

INNENRAUMABMESSUNGEN

Kopfraum (1. Sitzreihe)	1.034 mm
Kopfraum (2. Sitzreihe)	964 mm
Innenraumbreite (1. Sitzreihe)	1.506 mm
Innenraumbreite (2. Sitzreihe)	1.506 mm

GEPÄCKRAUM

Länge, Sitzbank aufgest. / umgekl., mm	1.194 / 2.052
Breite zwischen den Radkästen	1.005 mm
Gepäckraumvolumen Rücksitzb. aufgestellt	586 l
Gepäckraumvolumen Rücksitzbank geklappt	- l

MOTOR, GETRIEBE, ELEKTRIK

Getriebe	7-Gang-Doppelkupplungsgetriebe DSG
Hubraum	1.395 cm ³
Max. Leistung	110,00 kW
Max. Drehmoment	250 Nm / 1500 - 3500 1/min
Emissionsklasse	EURO 6 W

ELEKTROMOTOR / LADESYSYSTEM (GTE)

Elektrische Leistung	- (kurzzeitig)
Systemleistung	- (kurzzeitig)
Systemdrehmoment	- (kurzzeitig)
Batterietyp	-
Batterieenergiegehalt	-
Ladedauer AC 2,3 kW 100% SOC	-
Ladedauer AC 3,6 kW 100% SOC	-

GEWICHTE

Leergewicht min.	1.413 kg
Zul. Gesamtgewicht	1.970 kg
Zuladung	422 - 632 kg
Zul. Achslast vorn / hinten	1.000 kg / 1.020 kg
Zul. Anhängelast gebremst bei 12% / 8%	1.600 kg / 1.900 kg
Zul. Anhängelast ungebremst	700 kg
Stützlast / Dachlast	90 kg / 100 kg

FAHRLEISTUNGEN

Höchstgeschwindigkeit	220 km/h
Beschleunigung von 0-80 / 0-100 km/h	6,0 s / 8,4 s
Elastizität 80-120 km/h (4./5. Gang)	-

REICHWEITE (GTE)

Elektrische Reichweite (NEFZ)	-
Gesamtreichweite (NEFZ)	-

WEITERE DATEN

Wendekreis	ca. 11.700 mm
Kraftstoffart	Benzin
Kraftstoffbehälter Benzin / Diesel	ca. 59 l
Hersteller Schlüsselnummer	0603

- *1 Die angegebenen Werte wurden nach den gesetzlich vorgeschriebenen Messverfahren ermittelt. Sie basieren auf den in der Regelung Nr. 101 der Wirtschaftskommission der Vereinten Nationen für Europa (UN/ECE) definierten Testzyklen. Die Angaben beziehen sich nicht auf ein einzelnes, individuelles Fahrzeug und sind nicht Bestandteil des Angebotes, sondern dienen allein Vergleichszwecken zwischen den verschiedenen Fahrzeugtypen. Der Kraftstoffverbrauch und die CO₂-Emissionen eines Fahrzeugs hängen nicht nur von der effizienten Ausnutzung des Kraftstoffs durch das Fahrzeug ab, sondern werden auch vom Fahrverhalten und anderen nichttechnischen Faktoren (z. B. Umgebungsbedingungen) beeinflusst. CO₂ ist das für die Erderwärmung hauptsächlich verantwortliche Treibhausgas. Zusatzausstattungen und Zubehör (Anbauteile, Reifen usw.) können relevante Fahrzeugparameter, wie z. B. Gewicht, Rollwiderstand und Aerodynamik verändern und neben Witterungs- und Verkehrsbedingungen die Verbrauchs- und Fahrleistungswerte beeinflussen. Die Angaben zu den Kraftstoffverbräuchen und CO₂-Emissionen gelten bei Angaben von Spannbreiten in Abhängigkeit vom gewählten Reifenformat und optionalen Sonderausstattungen. Hinweis nach Richtlinie 1999/94/EG in der jeweils gegenwärtig geltenden Fassung: Weitere Informationen zum offiziellen Kraftstoffverbrauch und den offiziellen spezifischen CO₂-Emissionen neuer Personenkraftwagen können dem 'Leitfaden über den Kraftstoffverbrauch, die CO₂-Emissionen und den Stromverbrauch neuer Personenkraftwagen' entnommen werden, der an allen Verkaufsstellen und bei der DAT Deutsche Automobil Treuhand GmbH, Helmuth-Hirth-Straße 1, 73760 Ostfildern oder unter www.dat.de unentgeltlich erhältlich ist. Bei den angegebenen CO₂-Werten handelt es sich um die Werte, die im Rahmen der Typgenehmigung des Fahrzeugs ermittelt wurden.
- *2 Effizienzklassen bewerten Fahrzeuge anhand der CO₂-Emissionen unter Berücksichtigung des Fahrzeugleergewichts. Fahrzeuge, die dem Durchschnitt entsprechen, werden mit D eingestuft. Fahrzeuge, die besser sind als der heutige Durchschnitt werden mit A+, A, B oder C eingestuft. Fahrzeuge, die schlechter als der Durchschnitt sind, werden mit E, F oder G beschrieben. Die hier gemachten Angaben beziehen sich jeweils auf die EG-Typgenehmigung des gewählten Modells unter Berücksichtigung der von Ihnen im Zuge der Konfiguration ggfs. gewählten Sonderausstattung gem. Richtlinie 2007/46/EG. Bei den angegebenen CO₂-Werten handelt es sich um die Werte, die im Rahmen der Typgenehmigung des Fahrzeugs ermittelt wurden.
- *3 Die Höhe der monatlichen Rate ist abhängig von Anzahlung, Kreditschutzbrief sowie ausgewählten Dienstleistungen. Die Berechnung setzt eine private Nutzung des Fahrzeugs sowie eine Zulassung als PKW voraus.
- *4 Ein unverbindliches Finanzierungsangebot der Volkswagen Bank GmbH, Gifhorner Str. 57, 38112 Braunschweig. Das Angebot richtet sich an Einzelabnehmer und versteht sich zzgl. Überführungs- und Zulassungskosten. Die Berechnung basiert auf derzeit gültigen Konditionen. Kreditabsicherung gemäß Bedingungen der Cardif Allgemeine Versicherung/Cardif Lebensversicherung, Frielzheimer Straße 6, 70499 Stuttgart, Stuttgart HRB 181 73 / 181 82. Für ein individuelles und verbindliches Angebot wenden Sie sich bitte an Ihren Volkswagen Partner. Angebot nur gültig bei teilnehmenden Händlern. Es besteht ein gesetzliches Widerrufsrecht.
- *5 Unverbindliche Preisempfehlung des Herstellers, zzgl. Überführungs- und Zulassungskosten.
- *6 Laufzeit 36 Monate, jährl. Fahrleistung 15.000 km, Anzahlung 8.488,75 EUR, Kreditschutzbrief KSB Plus, Nettodarlehensbetrag 26.712,72 EUR, Sollzinssatz (gebunden) p.a. 1,97%, effektiver Jahreszins 1,99%, Darlehenssumme 27.964,65 EUR, Schlussrate 15.170,25 EUR mit AutoCredit der Volkswagen Bank (Bonität vorausgesetzt).
- *7 Bei den angegebenen Kraftstoffpreisen handelt es sich um die durch das Bundesministerium für Wirtschaft und Technologie im Bundesanzeiger veröffentlichten Durchschnittspreise.
- *8 Rechtlich ist die Steuerfestsetzung des zuständigen Finanzamtes maßgebend. Die tatsächliche Steuerschuld wird in jedem Einzelfall durch dieses festgesetzt.

Nicht alle Räder/Reifen sind zum Zeitpunkt der Konfiguration verfügbar. Manche Räder/Reifen sind limitiert oder zum Zeitpunkt des Kaufes nicht verfügbar. Fragen Sie Ihren Händler nach der Verfügbarkeit der Räder/Reifen und prüfen Sie, dass Ihr konfiguriertes Fahrzeug auch die gewünschten Sonderausstattungen enthält. Die gezielte Bestellung eines bestimmten Reifenfabrikats ist aus logistischen und produktionstechnischen Gründen nicht möglich. Informationen zum EU-Reifenlabel erhalten Sie bei Ihrem Volkswagen Partner, in der Produktbroschüre Technik & Preise, sowie unter [EU-Reifenlabel](#).

Unsere Fahrzeuge sind serienmäßig mit Sommerreifen ausgestattet. Seit dem 04.10.2010 sind Sie in der Bundesrepublik Deutschland gesetzlich verpflichtet, Ihr Fahrzeug bei Glatteis, Schneeglätte, Schneematsch, Eis- oder Reifglätte mit M+S-Reifen oder Ganzjahresreifen auszustatten. Ihr Volkswagen Partner berät Sie gern.