


# Ihr Wunschfahrzeug


## Der Passat Comfortline




### 1.4 TSI

 092 kW (125 PS)

 6-Gang

 5,3 l/100km \*1

 123 g/km \*1

Effizienzklasse: **B** \*2

Passat Comfortline 1,4 l TSI 92 kW (125 PS) 6-Gang	29.175,00 € *5
Ihre Sonderausstattung	1.580,00 € *5
<b>Gesamtpreis</b>	<b>30.755,00 € *5</b>

## Volkswagen Code

### Ihr Volkswagen Code

Der Volkswagen Code ist eine Art 'Schlüssel', der Ihre Konfigurationsdetails speichert und mit dem Sie Ihren neuen Volkswagen zu einem späteren Zeitpunkt wieder in den Konfigurator laden können. Auf Ihren Wunsch kann Ihr Volkswagen Partner Ihre Konfiguration ebenfalls einsehen und Sie weitergehend beraten. Bitte beachten Sie, dass der Volkswagen Code aufgrund technischer Änderungen, die die Baubarkeit Ihrer Konfiguration beeinflussen, seine Gültigkeit verlieren kann. Weiterhin ist der Volkswagen Code maximal drei Monate gültig. Sollten Sie nachträglich die Konfiguration verändern, bitten wir Sie, einen neuen Code zu generieren, der dann die neuen Konfigurationsdetails speichert.

VHNB2FGV



## Gewählte Außenfarbe

Uranograu



ohne Aufpreis

## Gewählte Felgen

4 Leichtmetallräder "Sepang" 6,5 J x 16



Serie



## Gewähltes Interieur

Titanschwartz



Sitze: Titanschwartz  
Instrumententafel: Titanschwartz  
Teppich: Titanschwartz  
St.Tropez

## Gewählte Sonderausstattung

Navigationfunktion "Discover Media" (für "Composition Media")

5,91 €/ Monat <sup>\*6, \*3</sup> oder 565,00 € <sup>\*5</sup>

"Guide & Inform" Laufzeit 1 Jahr

ohne Aufpreis

Radio "Composition Media"

4,61 €/ Monat <sup>\*6, \*3</sup> oder 440,00 € <sup>\*5</sup>

Navigationsdaten für Westeuropa auf SD-Karte

ohne Aufpreis

Klimaanlage "Air Care Climatronic" mit 3-Zonen-Temperaturregelung,  
Allergen- Filter und Bedienelementen hinten

6,02 €/ Monat <sup>\*6, \*3</sup> oder 575,00 € <sup>\*5</sup>

# Serienausstattung

Bitte beachten Sie, dass die durchgestrichene Serienausstattung durch ausgewählte Sonderausstattung ersetzt wurde.

## Außen

---

4 Leichtmetallräder "Sepang" 6,5 J x 16

---

Außenspiegelgehäuse und Türgriffe in Wagenfarbe

---

Blinkleuchten in LED-Technik seitlich in Außenspiegel integriert

---

Chromleisten an den Seitenfenstern

---

Dachpfostenverkleidung in schwarz, glänzend

---

Halogen-Hauptscheinwerfer und Blinkleuchten unter gemeinsamer Klarglasabdeckung

---

Karosserie verzinkt

---

Kennzeichenbeleuchtung in LED-Technik

---

Reifen 215/60 R 16, rollwiderstandsoptimiert

---

Rückleuchten in LED-Technik

---

Seitliche Zierleisten unten in Wagenfarbe

---

Stoßfänger mit Zierleisten in Wagenfarbe

---

## Innen

---

2 Becherhalter vorn mit Abdeckung

---

Ablagefach mit Klappe in Dachkonsole

---

Ablagefächer in allen Türen mit Halterungen für 1-l-Flasche auf Fahrer und 1,5-l-Flasche auf Beifahrerseite

---

Ablagetaschen an den Rückseiten der Vordersitze

---

Ausströmer vorn und Lichtdreheschalter beleuchtet, mit Chromeinfassung

---

Chromzierringe an den Instrumenten am Kombi-Instrument

---

Dachhimmel in St. Tropez

---

Dekoreinlagen "Diamond Silver" für Instrumententafel und Türverkleidungen

---

Dekoreinlagen "Silver" für Mittelkonsole

---

Gepäckraumauskleidung in Textil

---

Handschuhfach abschließbar, beleuchtet und mit Kühlmöglichkeit

---

Komfortsitze vorn

---

Lendenwirbelstützen vorn, auf Fahrerseite elektrisch einstellbar

---

Mittelarmlehne vorn höhen- und längseinstellbar, mit Ablagebox; 2 Ausströmer hinten mit Chromlamellen

---

Multifunktionslenkrad in Leder

---

Nichtraucherausführung - Ablagefach und 12-V-Steckdose vorn

---

Rücksitzlehne asymmetrisch geteilt umklappbar, mit Durchlademöglichkeit und Mittelarmlehne, 2 Becherhalter

---

Schalthebelknopf in Leder

---

Sitzbezüge in Stoff, Dessin "Weave"

---

Taschenhaken im Gepäckraum

---

Textilfußmatten vorn und hinten

---

Vordersitze höheneinstellbar, ergoComfort-Sitz auf der Fahrerseite, mit elektrischer Lehneneinstellung

---

## Sicherheit

---

3 Kopfstützen hinten

---

4 Verzurrösen im Gepäckraum

---

Dreipunkt-Automatiksicherheitsgurt für den mittleren Rücksitzplatz

---

Dreipunkt-Automatiksicherheitsgurte vorn mit Höheneinstellung und Gurtstraffer

---

Einparkhilfe - Warnsignale bei Hindernissen im Front- und Heckbereich

---

Einstiegs-/Warnleuchten in LED-Technik in den Türen vorn

---

Elektronisches Stabilisierungsprogramm mit Gegenlenkunterstützung, ABS, ASR, EDS, MSR und Gespannstabilisierung

---

Innenspiegel automatisch abblendend

---

ISOFIX-Halteösen zur Befestigung von 2 Kindersitzen auf den Rücksitzen, auch für i-Size-Kindersitze

---

Kopfairbagsystem für Front- und Fondpassagiere inkl. Seitenairbags vorn

---

Multikollisionsbremse

---

Nebelscheinwerfer und Abbiegelicht, mit Chromeinfassung

---

Reifenkontrollanzeige

---

Scheibenbremsen vorn und hinten, vorn innenbelüftet

---

Sicherheitsoptimierte Kopfstützen vorn, längs- und höheneinstellbar

---

Verbandtasche, Warndreieck und Warnweste

---

Warnblinkautomatik bei Vollbremsung

---

Warnton und -leuchte für nicht angelegte Gurte vorn, Gurtstatusanzeige für alle Sitzplätze im Kombi-Instrument

---

Wegfahrsperre elektronisch

---

## Funktion

---

12-V-Steckdose an der Mittelkonsole hinten und im Gepäckraum

---

2 LED-Leuchten im Fußraum vorn

---

8 Lautsprecher

---

Analoguhr in der Instrumententafel

---

Außenspiegel auf Fahrerseite asphärisch

---

Außenspiegel elektrisch einstell- und beheizbar, auf Fahrerseite automatisch abblendend

---

Außentemperaturanzeige

---

Bremsenergie-Rückgewinnung

---

Diversity-Antenne für FM-Empfang

---

Doppelton-Signalhorn

---

Elektronische Parkbremse inkl. Auto-Hold-Funktion

---

Fahrlichtschaltung automatisch, mit Tagfahrlicht, "Leaving home"-Funktion und manueller "Coming home"-Funktion

---

Fensterheber vorn und hinten elektrisch

---

Fernentriegelung für Gepäckraumklappe

---

---

**Gepäckraumbeleuchtung**

---

Gepäckraumboden aufstellbar

---

Innenleuchten mit Abschaltverzögerung und Dimmfunktion, je 2 LED-Leseleuchten vorn und hinten

---

Instrumentenbeleuchtung weiß, regelbar, weißes Nachtdesign für Schalter

---

**Klimaanlage**

---

Kombi-Instrument mit elektronischem Tachometer, Kilometer- und Tageskilometerzähler, Drehzahlmesser

---

Komfortblinker (1x Antippen = 3x Blinken)

---

Kontrollleuchten und Service- Intervallanzeige

---

Ladekantenschutz

---

Lenksäule mit Höhen- und Längseinstellung

---

Multifunktionsanzeige "Plus"

---

Multimediabuchse AUX-IN

---

Müdigkeitserkennung

---

**Radio "Composition Colour"**

---

Regensensor

---

Servolenkung elektromechanisch, geschwindigkeitsabhängig geregelt

---

Sonnenblenden ausziehbar, Make-up-Spiegel beleuchtet, Airbag-Label auf B-Säule und Beifahrer-Sonnenblende(spezielle Märkte)

---

Start-Stopp-System mit Bremsenergie-Rückgewinnung

---

Staub- und Pollenfilter mit Aktivkohleeinsatz

---

Tire Mobility Set: 12-Volt-Kompressor und Reifendichtmittel

---

Warnleuchte für nicht geschlossene Türen und Gepäckraum

---

Warnleuchte für Waschwasserstand

---

Zentralverriegelung ohne Safe-Sicherung, mit Funkfernbedienung, 2 Funkschlüssel, Komfortstartfunktion "Press & Drive"

---

# Technische Daten

## Verbrauchs- und Emissionswerte

### Super 95

Kraftstoffverbrauch Innerorts	6,8 l/100km
Kraftstoffverbrauch Ausserorts	4,4 l/100km
Kraftstoffverbrauch Kombiniert	5,3 l/100km
CO <sub>2</sub> -Emission Kombiniert	123 g/km

### Effizienzklasse

**B** <sup>\*2</sup>

### CO<sub>2</sub>-Effizienz<sup>\*7</sup>

für den ausgewählten Motor ermittelt auf der Grundlage der gemessenen CO<sub>2</sub>-Emissionen und unter Berücksichtigung der Masse des Fahrzeugs

Jahressteuer<sup>\*8</sup> für dieses Fahrzeug:

84,00 €

Energieträgerkosten bei einer Laufleistung von 20.000 km:

Kraftstoffkosten<sup>\*7</sup> (Super 95) bei einem Kraftstoffpreis von 1,303 €/l:  
1.381,18 €



Erstellt am 19.09.2017

Modellvariante: Passat Comfortline

## AUSSENABMESSUNGEN

Länge min. / Länge max.	4.767 mm / 4.871 mm
Breite min. / Breite max.	1.832 mm / 1.832 mm
Höhe max.	1.476 mm
Radstand	2.786 mm
Spurweite vorn min. / vorn max.	1.578 mm / 1.586 mm
Spurweite hinten min. / hinten max.	1.562 mm / 1.570 mm
Höhe geöffnete Heckklappe	1.747 mm

## INNENRAUMABMESSUNGEN

Kopfraum (1. Sitzreihe)	1.034 mm
Kopfraum (2. Sitzreihe)	964 mm
Innenraumbreite (1. Sitzreihe)	1.506 mm
Innenraumbreite (2. Sitzreihe)	1.506 mm

**GEPÄCKRAUM**

Länge, Sitzbank aufgest. / umgekl., mm	1.194 / 2.052
Breite zwischen den Radkästen	1.005 mm
Gepäckraumvolumen Rücksitzb. aufgestellt	586 l
Gepäckraumvolumen Rücksitzbank geklappt	- l

**MOTOR, GETRIEBE, ELEKTRIK**

Getriebe	6-Gang
Hubraum	1.395 cm <sup>3</sup>
Max. Leistung	92,00 kW
Max. Drehmoment	200 Nm / 1400 - 4000 1/min
Emissionsklasse	EURO 6 W

**ELEKTROMOTOR / LADESYSYSTEM (GTE)**

Elektrische Leistung	- (kurzzeitig)
Systemleistung	- (kurzzeitig)
Systemdrehmoment	- (kurzzeitig)
Batterietyp	-
Batterieenergiegehalt	-
Ladedauer AC 2,3 kW 100% SOC	-
Ladedauer AC 3,6 kW 100% SOC	-

**GEWICHTE**

Leergewicht min.	1.367 kg
Zul. Gesamtgewicht	1.910 kg
Zuladung	407 - 618 kg
Zul. Achslast vorn / hinten	960 kg / 1.000 kg
Zul. Anhängelast gebremst bei 12% / 8%	1.500 kg / 1.800 kg
Zul. Anhängelast ungebremst	680 kg
Stützlast / Dachlast	90 kg / 100 kg

**FAHRLEISTUNGEN**

Höchstgeschwindigkeit	208 km/h
Beschleunigung von 0-80 / 0-100 km/h	6,5 s / 9,7 s
Elastizität 80-120 km/h (4./5. Gang)	8,5 s / 10,5 s

**REICHWEITE (GTE)**

Elektrische Reichweite (NEFZ)	-
Gesamtreichweite (NEFZ)	-



## WEITERE DATEN

Wendekreis	ca. 11.700 mm
Kraftstoffart	Benzin
Kraftstoffbehälter Benzin / Diesel	ca. 59 l
Hersteller Schlüsselnummer	0603

- \*1 Die angegebenen Werte wurden nach den gesetzlich vorgeschriebenen Messverfahren ermittelt. Sie basieren auf den in der Regelung Nr. 101 der Wirtschaftskommission der Vereinten Nationen für Europa (UN/ECE) definierten Testzyklen. Die Angaben beziehen sich nicht auf ein einzelnes, individuelles Fahrzeug und sind nicht Bestandteil des Angebotes, sondern dienen allein Vergleichszwecken zwischen den verschiedenen Fahrzeugtypen. Der Kraftstoffverbrauch und die CO<sub>2</sub>-Emissionen eines Fahrzeugs hängen nicht nur von der effizienten Ausnutzung des Kraftstoffs durch das Fahrzeug ab, sondern werden auch vom Fahrverhalten und anderen nichttechnischen Faktoren (z. B. Umgebungsbedingungen) beeinflusst. CO<sub>2</sub> ist das für die Erderwärmung hauptsächlich verantwortliche Treibhausgas. Zusatzausstattungen und Zubehör (Anbauteile, Reifen usw.) können relevante Fahrzeugparameter, wie z. B. Gewicht, Rollwiderstand und Aerodynamik verändern und neben Witterungs- und Verkehrsbedingungen die Verbrauchs- und Fahrleistungswerte beeinflussen. Die Angaben zu den Kraftstoffverbräuchen und CO<sub>2</sub>-Emissionen gelten bei Angaben von Spannbreiten in Abhängigkeit vom gewählten Reifenformat und optionalen Sonderausstattungen. Hinweis nach Richtlinie 1999/94/EG in der jeweils gegenwärtig geltenden Fassung: Weitere Informationen zum offiziellen Kraftstoffverbrauch und den offiziellen spezifischen CO<sub>2</sub>-Emissionen neuer Personenkraftwagen können dem 'Leitfaden über den Kraftstoffverbrauch, die CO<sub>2</sub>-Emissionen und den Stromverbrauch neuer Personenkraftwagen' entnommen werden, der an allen Verkaufsstellen und bei der DAT Deutsche Automobil Treuhand GmbH, Helmuth-Hirth-Straße 1, 73760 Ostfildern oder unter [www.dat.de](http://www.dat.de) unentgeltlich erhältlich ist. Bei den angegebenen CO<sub>2</sub>-Werten handelt es sich um die Werte, die im Rahmen der Typgenehmigung des Fahrzeugs ermittelt wurden.
- \*2 Effizienzklassen bewerten Fahrzeuge anhand der CO<sub>2</sub>-Emissionen unter Berücksichtigung des Fahrzeugleergewichts. Fahrzeuge, die dem Durchschnitt entsprechen, werden mit D eingestuft. Fahrzeuge, die besser sind als der heutige Durchschnitt werden mit A+, A, B oder C eingestuft. Fahrzeuge, die schlechter als der Durchschnitt sind, werden mit E, F oder G beschrieben. Die hier gemachten Angaben beziehen sich jeweils auf die EG-Typgenehmigung des gewählten Modells unter Berücksichtigung der von Ihnen im Zuge der Konfiguration ggfs. gewählten Sonderausstattung gem. Richtlinie 2007/46/EG. Bei den angegebenen CO<sub>2</sub>-Werten handelt es sich um die Werte, die im Rahmen der Typgenehmigung des Fahrzeugs ermittelt wurden.
- \*3 Die Höhe der monatlichen Rate ist abhängig von Anzahlung, Kreditschutzbrief sowie ausgewählten Dienstleistungen. Die Berechnung setzt eine private Nutzung des Fahrzeugs sowie eine Zulassung als PKW voraus.
- \*4 Ein unverbindliches Finanzierungsangebot der Volkswagen Bank GmbH, Gifhorner Str. 57, 38112 Braunschweig. Das Angebot richtet sich an Einzelabnehmer und versteht sich zzgl. Überführungs- und Zulassungskosten. Die Berechnung basiert auf derzeit gültigen Konditionen. Kreditabsicherung gemäß Bedingungen der Cardif Allgemeine Versicherung/Cardif Lebensversicherung, Frielzheimer Straße 6, 70499 Stuttgart, Stuttgart HRB 181 73 / 181 82. Für ein individuelles und verbindliches Angebot wenden Sie sich bitte an Ihren Volkswagen Partner. Angebot nur gültig bei teilnehmenden Händlern. Es besteht ein gesetzliches Widerrufsrecht.
- \*5 Unverbindliche Preisempfehlung des Herstellers, zzgl. Überführungs- und Zulassungskosten.
- \*6 Laufzeit 36 Monate, jährl. Fahrleistung 15.000 km, Anzahlung 7.688,75 EUR, Kreditschutzbrief KSB Plus, Nettodarlehensbetrag 24.195,25 EUR, Sollzinssatz (gebunden) p.a. 1,97%, effektiver Jahreszins 1,99%, Darlehenssumme 25.329,22 EUR, Schlussrate 13.740,56 EUR mit AutoCredit der Volkswagen Bank (Bonität vorausgesetzt).
- \*7 Bei den angegebenen Kraftstoffpreisen handelt es sich um die durch das Bundesministerium für Wirtschaft und Technologie im Bundesanzeiger veröffentlichten Durchschnittspreise.
- \*8 Rechtlich ist die Steuerfestsetzung des zuständigen Finanzamtes maßgebend. Die tatsächliche Steuerschuld wird in jedem Einzelfall durch dieses festgesetzt.

Nicht alle Räder/Reifen sind zum Zeitpunkt der Konfiguration verfügbar. Manche Räder/Reifen sind limitiert oder zum Zeitpunkt des Kaufes nicht verfügbar. Fragen Sie Ihren Händler nach der Verfügbarkeit der Räder/Reifen und prüfen Sie, dass Ihr konfiguriertes Fahrzeug auch die gewünschten Sonderausstattungen enthält. Die gezielte Bestellung eines bestimmten Reifenfabrikats ist aus logistischen und produktionstechnischen Gründen nicht möglich. Informationen zum EU-Reifenlabel erhalten Sie bei Ihrem Volkswagen Partner, in der Produktbroschüre Technik & Preise, sowie unter [EU-Reifenlabel](#).

Unsere Fahrzeuge sind serienmäßig mit Sommerreifen ausgestattet. Seit dem 04.10.2010 sind Sie in der Bundesrepublik Deutschland gesetzlich verpflichtet, Ihr Fahrzeug bei Glatteis, Schneeglätte, Schneematsch, Eis- oder Reifglätte mit M+S-Reifen oder Ganzjahresreifen auszustatten. Ihr Volkswagen Partner berät Sie gern.