


Ihr Wunschfahrzeug


Der neue Polo Comfortline




1.0 TSI

 070 kW (95 PS)

 7-Gang-
Doppelkupplungsgetriebe
DSG

 4,6 l/100km *1

 105 g/km *1

Effizienzklasse: **B** *2

Polo Comfortline 1,0 l TSI 70 kW (95 PS) 7-Gang-Doppelkupplungsgetriebe DSG	18.700,00 € *5
Ihre Sonderausstattung	ohne Aufpreis
Gesamtpreis	18.700,00 € *5

Volkswagen Code

Ihr Volkswagen Code

Der Volkswagen Code ist eine Art 'Schlüssel', der Ihre Konfigurationsdetails speichert und mit dem Sie Ihren neuen Volkswagen zu einem späteren Zeitpunkt wieder in den Konfigurator laden können. Auf Ihren Wunsch kann Ihr Volkswagen Partner Ihre Konfiguration ebenfalls einsehen und Sie weitergehend beraten. Bitte beachten Sie, dass der Volkswagen Code aufgrund technischer Änderungen, die die Baubarkeit Ihrer Konfiguration beeinflussen, seine Gültigkeit verlieren kann. Weiterhin ist der Volkswagen Code maximal drei Monate gültig. Sollten Sie nachträglich die Konfiguration verändern, bitten wir Sie, einen neuen Code zu generieren, der dann die neuen Konfigurationsdetails speichert.

VP49DA7L



Gewählte Außenfarbe

Uranograu



ohne Aufpreis

Gewählte Felgen

4 Stahlräder 5,5 J x 15 *6



Serie



Gewähltes Interieur

Titanschwarz



Sitze: Titanschwarz
Instrumententafel: Titanschwarz
Teppich: Schwarz
Himmel: Ceramique

Serienausstattung

Bitte beachten Sie, dass die durchgestrichene Serienausstattung durch ausgewählte Sonderausstattung ersetzt wurde.

Außen

4 Stahlräder 5,5 J x 15 *⁶

4 Türen

Außenspiegelgehäuse und Türgriffe in Wagenfarbe

Frontscheibe in Wärmeschutzglas

Halogen-Hauptscheinwerfer und Blinkleuchten unter gemeinsamer Klarglasabdeckung

Kennzeichenbeleuchtung in LED-Technik

Radvollblenden

Reifen 185/65 R 15, rollwiderstandsoptimiert

Rückleuchten dunkelrot

Stoßfänger in Wagenfarbe, Kühlergrill mit Chromleiste

Wärmeschutzverglasung grün, seitlich und hinten

Innen

Ablagetaschen an den Rückseiten der Vordersitze

Bordbuchhalterung unter dem linken Vordersitz

Chrom-Applikationen an Spiegeleinstell- und Fensterheberschaltern

Dachhimmel in Ceramique

Dekoreinlagen in Limestone Grey Metallic für Instrumententafel und Türverkleidung vorn

Gepäckraumabdeckung

Gepäckraumboden in 2 Stufen höheneinstellbar

Instrumententafel geschäumt

Mittelarmlehne vorn längseinstellbar, mit Ablagebox

Multifunktionslenkrad

Nichtraucherausführung - 12-V-Steckdose vorn

Rücksitzbank ungeteilt, Lehne asymmetrisch geteilt umklappbar

Schalthebelknauf in Leder

Sitzbezüge in Stoff, Dessin "Slash"

Textilfußmatten vorn und hinten

Vordersitze mit Höheneinstellung

Sicherheit

3 Kopfstützen hinten

Airbag für Fahrer und Beifahrer, mit Beifahrerairbag-Deaktivierung

Dreipunkt-Automatiksicherheitsgurt für den mittleren Rücksitzplatz

Dreipunkt-Automatiksicherheitsgurte hinten inkl. Gurtstraffer für die äußeren Rücksitze

Dreipunkt-Automatiksicherheitsgurte vorn mit Höheneinstellung und Gurtstraffer

Elektronisches Stabilisierungsprogramm mit Gegenlenkunterstützung, ABS, ASR, EDS und MSR

ISOFIX-Halteösen zur Befestigung von 2 Kindersitzen auf den Rücksitzen, auch für i-Size-Kindersitze

Kopfairbagsystem für Front- und Fondpassagiere inkl. Seitenairbags vorn *7

Reifenkontrollanzeige

Scheibenbremsen vorn

Sicherheitsoptimierte Kopfstützen vorn

Umfeldbeobachtungssystem "Front Assist" mit City-Notbremsfunktion

Verbandtasche, Warndreieck und Warnweste

Wegfahrsperrung elektronisch

Funktion

4 Lautsprecher

Außenspiegel elektrisch einstell- und beheizbar

Berganfahrassistent

Doppelton-Signalhorn

Fahrlichtschaltung automatisch, mit LED-Tagfahrlicht, "Leaving home"- und manueller "Coming home"-Funktion

Fensterheber vorn und hinten elektrisch

Fußgängererkennung

Gepäckraumbeleuchtung

Geschwindigkeitsbegrenzer

Heckscheibenwischer mit Intervallschaltung

Innenleuchten mit Abschaltverzögerung und Dimmfunktion, 2 Leseleuchten vorn und 2 hinten

Klimaanlage

Kombi-Instrument mit elektronischem Tachometer, Kilometer- und Tageskilometerzähler, Drehzahlmesser

Lenksäule mit Höhen- und Längseinstellung

Make-up-Spiegel beleuchtet in den Sonnenblenden

Multifunktionsanzeige "Plus"

Müdigkeitserkennung

Radio "Composition Colour"

Scheibenwischer vorn mit Intervallschaltung

Servolenkung

Start-Stopp-System mit Bremsenergie-Rückgewinnung

Staub- und Pollenfilter

Tire Mobility Set: 12-Volt-Kompressor und Reifendichtmittel

Warnton und -leuchte für nicht angelegte Gurte vorn und hinten

Zentralverriegelung ohne Safe-Sicherung, mit Funkfernbedienung und 2 Funkklappschlüsseln

Technische Daten

Verbrauchs- und Emissionswerte

Super 95

Kraftstoffverbrauch Innerorts	5,7 l/100km
Kraftstoffverbrauch Ausserorts	4,0 l/100km
Kraftstoffverbrauch Kombiniert	4,6 l/100km
CO ₂ -Emission Kombiniert	105 g/km

Effizienzklasse

B ^{*2}

CO₂-Effizienz^{*8}

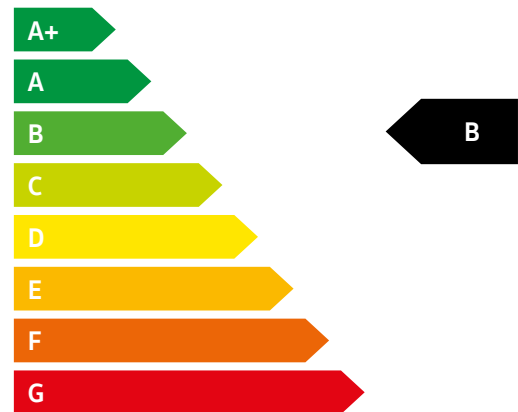
für den ausgewählten Motor ermittelt auf der Grundlage der gemessenen CO₂-Emissionen und unter Berücksichtigung der Masse des Fahrzeugs

Jahressteuer^{*9} für dieses Fahrzeug:

40,00 €

Energieträgerkosten bei einer Laufleistung von 20.000 km:

Kraftstoffkosten^{*8} (Super 95) bei einem Kraftstoffpreis von 1,303 €/l:
1.198,76 €



Erstellt am 18.09.2017

Modellvariante: Polo Comfortline

AUSSENABMESSUNGEN

Länge min. / Länge max.	4.053 mm / 4.169 mm
Breite min. / Breite max.	1.751 mm / 1.751 mm
Höhe max.	1.461 mm
Radstand	2.551 mm
Spurweite vorn min. / vorn max.	1.499 mm / 1.525 mm
Spurweite hinten min. / hinten max.	1.483 mm / 1.509 mm
Höhe geöffnete Heckklappe	1.990 mm

INNENRAUMABMESSUNGEN

Kopfraum (1. Sitzreihe)	1.019 mm
Kopfraum (2. Sitzreihe)	964 mm
Innenraumbreite (1. Sitzreihe) 4-türig	1.446 mm
Innenraumbreite (2. Sitzreihe) 4-türig	1.425 mm

GEPÄCKRAUM

Länge, Sitzbank aufgest. / umgekl., mm	705 / 1.380
Breite zwischen den Radkästen	1.002 mm
Gepäckraumvolumen Rücksitzb. aufgestellt	355 l
Gepäckraumvolumen Rücksitzbank geklappt	1.125 l

MOTOR, GETRIEBE, ELEKTRIK

Getriebe	7-Gang-Doppelkupplungsgetriebe DSG
Hubraum	999 cm ³
Max. Leistung	70,00 kW
Max. Drehmoment	175 Nm / 2000 - 3500 1/min
Emissionsklasse	EURO 6 W

GEWICHTE

Leergewicht min.	1.180 kg
Zul. Gesamtgewicht	1.650 kg
Zuladung	423 - 522 kg
Zul. Achslast vorn / hinten	900 kg / 800 kg
Zul. Anhängelast gebremst bei 12% / 8%	1.000 kg / 1.100 kg
Zul. Anhängelast ungebremst	590 kg
Stützlast / Dachlast	50 kg / 75 kg

FAHRLEISTUNGEN

Höchstgeschwindigkeit	187 km/h
Beschleunigung von 0-80 / 0-100 km/h	7,2 s / 10,8 s
Elastizität 80-120 km/h (4./5. Gang)	-

WEITERE DATEN

Wendekreis	ca. 10.600 mm
Kraftstoffart	Benzin
Kraftstoffbehälter Benzin / Diesel	ca. 40 l
Hersteller Schlüsselnummer	0603

*1 Die angegebenen Werte wurden nach den gesetzlich vorgeschriebenen Messverfahren ermittelt. Sie basieren auf den in der Regelung Nr. 101 der Wirtschaftskommission der Vereinten Nationen für Europa (UN/ECE) definierten Testzyklen. Die Angaben beziehen sich nicht auf ein einzelnes, individuelles Fahrzeug und sind nicht Bestandteil des Angebotes, sondern dienen allein Vergleichszwecken zwischen den verschiedenen Fahrzeugtypen. Der Kraftstoffverbrauch und die CO₂-Emissionen eines Fahrzeugs hängen nicht nur von der effizienten Ausnutzung des Kraftstoffs durch das Fahrzeug ab, sondern werden auch vom Fahrverhalten und anderen nichttechnischen Faktoren (z. B. Umgebungsbedingungen) beeinflusst. CO₂ ist das für die Erderwärmung hauptsächlich verantwortliche Treibhausgas. Zusatzausstattungen und Zubehör (Anbauteile, Reifen usw.) können relevante Fahrzeugparameter, wie z. B. Gewicht, Rollwiderstand und Aerodynamik verändern und neben Witterungs- und Verkehrsbedingungen die Verbrauchs- und Fahrleistungswerte beeinflussen. Die Angaben zu den Kraftstoffverbräuchen und CO₂-Emissionen gelten bei Angaben von Spannweiten in Abhängigkeit vom gewählten Reifenformat und optionalen Sonderausstattungen. Hinweis nach Richtlinie 1999/94/EG in der jeweils gegenwärtig geltenden Fassung: Weitere Informationen

zum offiziellen Kraftstoffverbrauch und den offiziellen spezifischen CO₂-Emissionen neuer Personenkraftwagen können dem 'Leitfaden über den Kraftstoffverbrauch, die CO₂-Emissionen und den Stromverbrauch neuer Personenkraftwagen' entnommen werden, der an allen Verkaufsstellen und bei der DAT Deutsche Automobil Treuhand GmbH, Helmuth-Hirth-Straße 1, 73760 Ostfildern oder unter www.dat.de unentgeltlich erhältlich ist. Bei den angegebenen CO₂-Werten handelt es sich um die Werte, die im Rahmen der Typgenehmigung des Fahrzeugs ermittelt wurden.

- *2 Effizienzklassen bewerten Fahrzeuge anhand der CO₂-Emissionen unter Berücksichtigung des Fahrzeugleergewichts. Fahrzeuge, die dem Durchschnitt entsprechen, werden mit D eingestuft. Fahrzeuge, die besser sind als der heutige Durchschnitt werden mit A+, A, B oder C eingestuft. Fahrzeuge, die schlechter als der Durchschnitt sind, werden mit E, F oder G beschrieben. Die hier gemachten Angaben beziehen sich jeweils auf die EG-Typgenehmigung des gewählten Modells unter Berücksichtigung der von Ihnen im Zuge der Konfiguration ggfs. gewählten Sonderausstattung gem. Richtlinie 2007/46/EG. Bei den angegebenen CO₂-Werten handelt es sich um die Werte, die im Rahmen der Typgenehmigung des Fahrzeugs ermittelt wurden.
- *3 Die Höhe der monatlichen Rate ist abhängig von Anzahlung, Kreditschutzbrief sowie ausgewählten Dienstleistungen. Die Berechnung setzt eine private Nutzung des Fahrzeugs sowie eine Zulassung als PKW voraus.
- *4 Ein unverbindliches Finanzierungsangebot der Volkswagen Bank GmbH, Gifhorner Str. 57, 38112 Braunschweig. Das Angebot richtet sich an Einzelabnehmer und versteht sich zzgl. Überführungs- und Zulassungskosten. Die Berechnung basiert auf derzeit gültigen Konditionen. Kreditabsicherung gemäß Bedingungen der Cardif Allgemeine Versicherung/Cardif Lebensversicherung, Friolzheimer Straße 6, 70499 Stuttgart, Stuttgart HRB 181 73 / 181 82. Für ein individuelles und verbindliches Angebot wenden Sie sich bitte an Ihren Volkswagen Partner. Angebot nur gültig bei teilnehmenden Händlern. Es besteht ein gesetzliches Widerrufsrecht.
- *5 Unverbindliche Preisempfehlung des Herstellers, zzgl. Überführungs- und Zulassungskosten.
- *6 Unsere Fahrzeuge sind serienmäßig mit Sommerreifen ausgestattet. Seit dem 04.12.2010 sind Sie in der Bundesrepublik Deutschland gesetzlich verpflichtet, Ihr Fahrzeug bei Glatteis, Schneeglätte, Schneematsch, Eis- oder Reifglätte mit Winterreifen oder Ganzjahresreifen auszustatten. Ihr Volkswagen Partner informiert Sie gern.
- *7 Das abgebildete Dekor setzt zu einem späteren Zeitpunkt ein.
- *8 Bei den angegebenen Kraftstoffpreisen handelt es sich um die durch das Bundesministerium für Wirtschaft und Technologie im Bundesanzeiger veröffentlichten Durchschnittspreise.
- *9 Rechtlich ist die Steuerfestsetzung des zuständigen Finanzamtes maßgebend. Die tatsächliche Steuerschuld wird in jedem Einzelfall durch dieses festgesetzt.

Nicht alle Räder/Reifen sind zum Zeitpunkt der Konfiguration verfügbar. Manche Räder/Reifen sind limitiert oder zum Zeitpunkt des Kaufes nicht verfügbar. Fragen Sie Ihren Händler nach der Verfügbarkeit der Räder/Reifen und prüfen Sie, dass Ihr konfiguriertes Fahrzeug auch die gewünschten Sonderausstattungen enthält. Die gezielte Bestellung eines bestimmten Reifenfabrikats ist aus logistischen und produktionstechnischen Gründen nicht möglich. Informationen zum EU-Reifenlabel erhalten Sie bei Ihrem Volkswagen Partner, in der Produktbroschüre Technik & Preise, sowie unter [EU-Reifenlabel](#).

Unsere Fahrzeuge sind serienmäßig mit Sommerreifen ausgestattet. Seit dem 04.10.2010 sind Sie in der Bundesrepublik Deutschland gesetzlich verpflichtet, Ihr Fahrzeug bei Glatteis, Schneeglätte, Schneematsch, Eis- oder Reifglätte mit M+S-Reifen oder Ganzjahresreifen auszustatten. Ihr Volkswagen Partner berät Sie gern.