


Ihr Wunschfahrzeug


Der Touareg V6 TDI




3.0 V6 TDI SCR 4MOTION

 150 kW (204 PS)

 8-Gang-Automatik
(Tiptronic)

 6,7 l/100km ^{*1}

 176 g/km ^{*1}

Effizienzklasse:  ^{*2}

Touareg V6 TDI 3,0 I V6 TDI SCR 150 kW (204 PS) 8-Gang-Automatik (Tiptronic)	54.400,00 € ^{*5}
Ihre Sonderausstattung	3.920,00 € ^{*5}
Gesamtpreis	58.320,00 € ^{*5}

Volkswagen Code

Ihr Volkswagen Code

Der Volkswagen Code ist eine Art 'Schlüssel', der Ihre Konfigurationsdetails speichert und mit dem Sie Ihren neuen Volkswagen zu einem späteren Zeitpunkt wieder in den Konfigurator laden können. Auf Ihren Wunsch kann Ihr Volkswagen Partner Ihre Konfiguration ebenfalls einsehen und Sie weitergehend beraten. Bitte beachten Sie, dass der Volkswagen Code aufgrund technischer Änderungen, die die Baubarkeit Ihrer Konfiguration beeinflussen, seine Gültigkeit verlieren kann. Weiterhin ist der Volkswagen Code maximal drei Monate gültig. Sollten Sie nachträglich die Konfiguration verändern, bitten wir Sie, einen neuen Code zu generieren, der dann die neuen Konfigurationsdetails speichert.

V6743LJC



Gewählte Außenfarbe

Pure White



ohne Aufpreis

Gewählte Felgen

4 Leichtmetallräder "Sonora" 7,5 J x 17 "Sonora" *6



Serie



Gewähltes Interieur

Titanschwartz



Sitze: Titanschwartz
Instrumententafel: Titanschwartz
Teppich: Titanschwartz
Himmel: St.Tropez



Gewählte Sonderausstattung

"RNS 850"	27,08 €/ Monat ^{*7, *3} oder 2.355,00 € ^{*5}
Klimaanlage "Climatronic" als Doppelklimaanlage	8,86 €/ Monat ^{*7, *3} oder 770,00 € ^{*5}
Parkdistanzkontrolle	9,14 €/ Monat ^{*7, *3} oder 795,00 € ^{*5}
Digitaler Radioempfang DAB+	Bereits in einem Paket enthalten

Serienausstattung

Bitte beachten Sie, dass die durchgestrichene Serienausstattung durch ausgewählte Sonderausstattung ersetzt wurde.

Außen

4 Leichtmetallräder "Sonora" 7,5 J x 17 "Sonora" *6

Bi-Xenon-Scheinwerfer für Abblend- und Fernlicht

Dachpfostenverkleidung in Schwarz, glänzend

Karosserie verzinkt

Kennzeichenbeleuchtung in LED-Technik

Kühlergrill schwarz lackiert mit Chromleisten auf den Lamellen

Multikollisionsbremse

Radsicherungen mit erweitertem Diebstahlschutz

Reifen 235/65 R17 108V Rollwiderstandsoptimiert

Rundes Abgas-Endrohr links und rechts

Stoßfänger in Wagenfarbe, Stoßfängerunterteile und Schweller in Schwarz

Tritstufe in Schwarz auf dem Stoßfänger hinten

Wärmeschutzverglasung grün

Innen

2 Becherhalter in der Mittelkonsole vorn

Ablagefach mit Deckel auf der Instrumententafel

Ablagefächer in den Türen, vorn mit Halterung für 1,5 Liter Flaschen, hinten für 1,0 Liter Flaschen

Dekoreinlagen "Silber Metallic" für Instrumententafel und Türverkleidungen, schwarz glänzend für Mittelkonsole

Einfassung des Instrumenteneinsatzes und der Dekoreinlagen in Schwarz, glänzend

Gepäckraumabdeckung, schiebbar

Handschuhfach abschließbar, beleuchtet und mit Kühlmöglichkeit

Lendenwirbelstützen vorn

Mittelarmlehne vorn mit Ablagefach

Multifunktionslenkrad in Leder

Nichtraucherausführung - Ablagefach vorn

Rücksitzbank mit Lehnenneigungseinstellung und Mittelarmlehne mit 2 Becherhaltern

Rücksitzbank und -lehne asymmetrisch geteilt umklappbar, mit Mittelarmlehne inkl. 2 Becherhaltern

Sitzbezüge in Stoff, Dessin "Network"

Taschenhaken im Gepäckraum

Textilfußmatten vorn und hinten

Vordersitze mit Höheneinstellung

Sicherheit

3 Dreipunkt-Automatiksicherheitsgurte hinten

4 Verzurrösen im Gepäckraum

Airbag für Fahrer und Beifahrer

Auto-Hold-Funktion

Berganfahr- und Bergabfahrassistent

Dreipunkt-Automatiksicherheitsgurte vorn mit Höheneinstellung und Gurtstraffer

Elektronische Parkbremse

Elektronisches Stabilisierungsprogramm mit Gegenlenkunterstützung, ABS, ASR, EDS und MSR

ISOFIX-Halteösen (Vorrichtung zur Befestigung von 2 Kindersitzen auf der Rücksitzbank

Kindersicherung elektrisch für Türen hinten, vom Fahrersitz aus bedienbar

Kopfairbagsystem für Front- und Fondpassagiere inkl. Seitenairbags vorn

Multikollisionsbremse

Nebelscheinwerfer und Abbiegelicht

Reifenfülldruck-Kontrollsystem

Rollover-Sensierung

Sicherheitsoptimierte Kopfstützen vorn

Verbandtasche, Warndreieck und Warnweste

Warnblinkautomatik bei Vollbremsung

Warnton und -leuchte für nicht angelegte Gurte vorn

Wegfahrsperrung elektronisch

Funktion

12-V-Steckdose an der Mittelkonsole vorn und hinten, in der Mittelarmlehne vorn und im Gepäckraum

8 Lautsprecher

Außenspiegel auf Fahrerseite asphärisch

Außenspiegel elektrisch einstell-, anklapp- und beheizbar

Einstiegsleuchten in den vorderen Türen

Fehlbetankungsschutz (nur für Diesel)

Fensterheber vorn und hinten elektrisch

Fernentriegelung für Gepäckraum- und Tankklappe

Fußraumbeleuchtung vorn und hinten; Leseleuchten vorn und hinten

Geschwindigkeitsregelanlage

Innenspiegel automatisch abblendend

Klimaanlage "Climatronic" mit 2-Zonen-Temperaturregelung

Kraftstoffbehälter mit 100 Liter Fassungsvermögen

Lenksäule mit Höhen- und Längseinstellung

Leseleuchten vorn und hinten

Make-up-Spiegel beleuchtet in den Sonnenblenden

Mittelarmlehne vorn mit Ablagefach

~~Multifunktionsanzeige "Plus"~~

~~Multimediabuchse MEDIA-IN mit USB-Adapterkabel, für "RCD 550"~~

~~Müdigkeitserkennung~~

~~Radio "RCD 550" mit MP3- und MP4-Wiedergabefunktion und integriertem 6-fach-CD-Wechsler~~

~~Regensensor~~

~~Reifenfülldruck-Kontrollsystem~~

~~Servotronic-Lenkung, geschwindigkeitsabhängig geregelt~~

~~Start-Stopp-System mit Bremsenergie-Rückgewinnung~~

~~Tagfahrlicht~~

~~Tire Mobility Set: 12-Volt-Kompressor und Reifendichtmittel~~

~~Türöffner innen beleuchtet~~

~~Zentralverriegelung ohne Safe-Sicherung mit Funkfernbedienung und 2 Funkschlüsseln~~

Technische Daten

Verbrauchs- und Emissionswerte

Diesel -

Kraftstoffverbrauch Innerorts	7,7 l/100km
Kraftstoffverbrauch Ausserorts	6,1 l/100km
Kraftstoffverbrauch Kombiniert	6,7 l/100km
CO2-Emission Kombiniert	176 g/km

Effizienzklasse



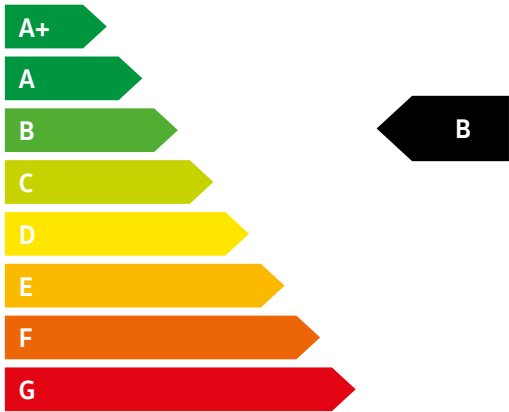
CO₂-Effizienz^{*8}

für den ausgewählten Motor ermittelt auf der Grundlage der gemessenen CO₂-Emissionen und unter Berücksichtigung der Masse des Fahrzeugs

Jahressteuer^{*9} für dieses Fahrzeug:
447,00 €

Energieträgerkosten bei einer Laufleistung von 20.000 km:

Kraftstoffkosten^{*8} (Diesel -) bei einem Kraftstoffpreis von 1,10 €/l:
1.474,00 €



Erstellt am 19.09.2017

Modellvariante:	.
-----------------	---

AUSSENABMESSUNGEN

Länge min. / Länge max.	4.801 mm / 4.899 mm
Breite min. / Breite max.	1.940 mm / 1.965 mm
Höhe max.	1.747 mm
Radstand	2.904 mm
Spurweite vorn min. / vorn max.	1.638 mm / 1.656 mm
Spurweite hinten min. / hinten max.	1.658 mm / 1.676 mm
Höhe geöffnete Heckklappe	2.096 mm
Überhangwinkel vorn / hinten	24,2 ° / 19,9 °
Rampenwinkel	16,6 °

INNENRAUMABMESSUNGEN

Kopfraum (1. Sitzreihe)	1.041 mm
Kopfraum (2. Sitzreihe)	989 mm
Innenraumbreite (1. Sitzreihe)	1.549 mm
Innenraumbreite (2. Sitzreihe)	1.511 mm

GEPÄCKRAUM

Länge, Sitzbank aufgest. / umgekl., mm	974 / 1.814
Breite zwischen den Radkästen	1.158 mm
Gepäckraumvol. Rücksitzbank aufgestellt	- l / 697 l
Gepäckraumvol. Rücksitzbank geklappt	1.642 l

MOTOR, GETRIEBE, ELEKTRIK

Getriebe	8-Gang-Automatik (Tiptronic)
Hubraum	2.967 cm ³
Max. Leistung	150,00 kW
Max. Drehmoment	450 Nm / 1250 - 3000 1/min
Emissionsklasse	EURO 6 W

GEWICHTE

Leergewicht min.	2.185 kg
Zul. Gesamtgewicht	2.880 kg
Zuladung	505 - 770 kg
Zul. Achslast vorn / hinten	1.370 kg / 1.560 kg
Zul. Anhängelast gebremst bei 12%/8%	3.500 kg / - kg
Zul. Anhängelast ungebremst	750 kg
Stützlast / Dachlast	140 kg / 100 kg

FAHRLEISTUNGEN

Höchstgeschwindigkeit	206 km/h
Beschleunigung von 0-80 / 0-100 km/h	5,8 s / 8,7 s
Elastizität 80-120 km/h (4./5. Gang)	-

WEITERE DATEN

Wendekreis	ca. 11.900 mm
Kraftstoffart	Diesel
Kraftstoffbehälter Benzin / Diesel	ca. 100 l
Hersteller Schlüsselnummer	0603

- *1 Die angegebenen Werte wurden nach den gesetzlich vorgeschriebenen Messverfahren ermittelt. Sie basieren auf den in der Regelung Nr. 101 der Wirtschaftskommission der Vereinten Nationen für Europa (UN/ECE) definierten Testzyklen. Die Angaben beziehen sich nicht auf ein einzelnes, individuelles Fahrzeug und sind nicht Bestandteil des Angebotes, sondern dienen allein Vergleichszwecken zwischen den verschiedenen Fahrzeugtypen. Der Kraftstoffverbrauch und die CO₂-Emissionen eines Fahrzeugs hängen nicht nur von der effizienten Ausnutzung des Kraftstoffs durch das Fahrzeug ab, sondern werden auch vom Fahrverhalten und anderen nichttechnischen Faktoren (z. B. Umgebungsbedingungen) beeinflusst. CO₂ ist das für die Erderwärmung hauptsächlich verantwortliche Treibhausgas. Zusatzausstattungen und Zubehör (Anbauteile, Reifen usw.) können relevante Fahrzeugparameter, wie z. B. Gewicht, Rollwiderstand und Aerodynamik verändern und neben Witterungs- und Verkehrsbedingungen die Verbrauchs- und Fahrleistungswerte beeinflussen. Die Angaben zu den Kraftstoffverbräuchen und CO₂-Emissionen gelten bei Angaben von Spannbreiten in Abhängigkeit vom gewählten Reifenformat und optionalen Sonderausstattungen. Hinweis nach Richtlinie 1999/94/EG in der jeweils gegenwärtig geltenden Fassung: Weitere Informationen zum offiziellen Kraftstoffverbrauch und den offiziellen spezifischen CO₂-Emissionen neuer Personenkraftwagen können dem 'Leitfaden über den Kraftstoffverbrauch, die CO₂-Emissionen und den Stromverbrauch neuer Personenkraftwagen' entnommen werden, der an allen Verkaufsstellen und bei der DAT Deutsche Automobil Treuhand GmbH, Helmuth-Hirth-Straße 1, 73760 Ostfildern oder unter www.dat.de unentgeltlich erhältlich ist. Bei den angegebenen CO₂-Werten handelt es sich um die Werte, die im Rahmen der Typgenehmigung des Fahrzeugs ermittelt wurden.
- *2 Effizienzklassen bewerten Fahrzeuge anhand der CO₂-Emissionen unter Berücksichtigung des Fahrzeugleergewichts. Fahrzeuge, die dem Durchschnitt entsprechen, werden mit D eingestuft. Fahrzeuge, die besser sind als der heutige Durchschnitt werden mit A+, A, B oder C eingestuft. Fahrzeuge, die schlechter als der Durchschnitt sind, werden mit E, F oder G beschrieben. Die hier gemachten Angaben beziehen sich jeweils auf die EG-Typgenehmigung des gewählten Modells unter Berücksichtigung der von Ihnen im Zuge der Konfiguration ggfs. gewählten Sonderausstattung gem. Richtlinie 2007/46/EG. Bei den angegebenen CO₂-Werten handelt es sich um die Werte, die im Rahmen der Typgenehmigung des Fahrzeugs ermittelt wurden.
- *3 Die Höhe der monatlichen Rate ist abhängig von Anzahlung, Kreditschutzbrieft sowie ausgewählten Dienstleistungen. Die Berechnung setzt eine private Nutzung des Fahrzeugs sowie eine Zulassung als PKW voraus.
- *4 Ein unverbindliches Finanzierungsangebot der Volkswagen Bank GmbH, Gifhorner Str. 57, 38112 Braunschweig. Das Angebot richtet sich an Einzelabnehmer und versteht sich zzgl. Überführungs- und Zulassungskosten. Die Berechnung basiert auf derzeit gültigen Konditionen. Kreditabsicherung gemäß Bedingungen der Cardif Allgemeine Versicherung/Cardif Lebensversicherung, Friolzheimer Straße 6, 70499 Stuttgart, Stuttgart HRB 181 73 / 181 82. Für ein individuelles und verbindliches Angebot wenden Sie sich bitte an Ihren Volkswagen Partner. Angebot nur gültig bei teilnehmenden Händlern. Es besteht ein gesetzliches Widerrufsrecht.
- *5 Unverbindliche Preisempfehlung des Herstellers, zzgl. Überführungs- und Zulassungskosten.
- *6 Unsere Fahrzeuge sind serienmäßig mit Sommerreifen ausgestattet. Seit dem 04.12.2010 sind Sie in der Bundesrepublik Deutschland gesetzlich verpflichtet, Ihr Fahrzeug bei Glatteis, Schneeglätte, Schneematsch, Eis- oder Reifglätte mit Winterreifen oder Ganzjahresreifen auszustatten. Ihr Volkswagen Partner informiert Sie gern.
- *7 Laufzeit 36 Monate, jährl. Fahrleistung 15.000 km, Anzahlung 14.580,00 EUR, Kreditschutzbrieft KSB Plus, Nettodarlehensbetrag 45.953,18 EUR, Sollzinssatz (gebunden) p.a. 1,97%, effektiver Jahreszins 1,99%, Darlehenssumme 48.044,10 EUR, Schlussrate 23.898,08 EUR mit AutoCredit der Volkswagen Bank (Bonität vorausgesetzt).
- *8 Bei den angegebenen Kraftstoffpreisen handelt es sich um die durch das Bundesministerium für Wirtschaft und Technologie im Bundesanzeiger veröffentlichten Durchschnittspreise.
- *9 Rechtlich ist die Steuerfestsetzung des zuständigen Finanzamtes maßgebend. Die tatsächliche Steuerschuld wird in jedem Einzelfall durch dieses festgesetzt.

Nicht alle Räder/Reifen sind zum Zeitpunkt der Konfiguration verfügbar. Manche Räder/Reifen sind limitiert oder zum Zeitpunkt des Kaufes nicht verfügbar. Fragen Sie Ihren Händler nach der Verfügbarkeit der Räder/Reifen und prüfen Sie, dass Ihr konfiguriertes Fahrzeug auch die gewünschten Sonderausstattungen enthält. Die gezielte Bestellung eines bestimmten Reifenfabrikats ist aus logistischen und produktionstechnischen Gründen nicht möglich. Informationen zum EU-Reifenlabel erhalten Sie bei Ihrem Volkswagen Partner, in der Produktbroschüre Technik & Preise, sowie unter [EU-Reifenlabel](#).

Unsere Fahrzeuge sind serienmäßig mit Sommerreifen ausgestattet. Seit dem 04.10.2010 sind Sie in der Bundesrepublik Deutschland gesetzlich verpflichtet, Ihr Fahrzeug bei Glatteis, Schneeglätte, Schneematsch, Eis- oder Reifglätte mit M+S-Reifen oder Ganzjahresreifen auszustatten. Ihr Volkswagen Partner berät Sie gern.