


Ihr Wunschfahrzeug


Der Touran Highline




2.0 TDI SCR

 140 kW (190 PS)

 6-Gang-
Doppelkupplungsgetriebe
DSG

 4,7 l/100km *1

 122 g/km *1

Effizienzklasse:  *2

Touran Highline 2,0 TDI SCR 140 kW (190 PS) 6-Gang-Doppelkupplungsgetriebe DSG	38.000,00 € *5
Ihre Sonderausstattung	1.005,00 € *5
Gesamtpreis	39.005,00 € *5

Volkswagen Code

Ihr Volkswagen Code

Der Volkswagen Code ist eine Art 'Schlüssel', der Ihre Konfigurationsdetails speichert und mit dem Sie Ihren neuen Volkswagen zu einem späteren Zeitpunkt wieder in den Konfigurator laden können. Auf Ihren Wunsch kann Ihr Volkswagen Partner Ihre Konfiguration ebenfalls einsehen und Sie weitergehend beraten. Bitte beachten Sie, dass der Volkswagen Code aufgrund technischer Änderungen, die die Baubarkeit Ihrer Konfiguration beeinflussen, seine Gültigkeit verlieren kann. Weiterhin ist der Volkswagen Code maximal drei Monate gültig. Sollten Sie nachträglich die Konfiguration verändern, bitten wir Sie, einen neuen Code zu generieren, der dann die neuen Konfigurationsdetails speichert.

VWOCDORS



Gewählte Außenfarbe

Uranograu



ohne Aufpreis

Gewählte Felgen

4 Leichtmetallräder "Stockholm" 6,5 J x 17 *6



Serie



Gewähltes Interieur

Titanschwarz



Sitze: Titanschwarz
Instrumententafel: Titanschwarz
Teppich: Schwarz

Gewählte Sonderausstattung

Navigationfunktion "Discover Media" (für "Composition Media")

5,33 €/ Monat ^{*7, *3} oder 565,00 € ^{*5}

"Guide & Inform" Laufzeit 1 Jahr

ohne Aufpreis

Radio "Composition Media"

4,15 €/ Monat ^{*7, *3} oder 440,00 € ^{*5}

Navigationsdaten für Westeuropa auf SD-Karte

ohne Aufpreis

Serienausstattung

Bitte beachten Sie, dass die durchgestrichene Serienausstattung durch ausgewählte Sonderausstattung ersetzt wurde.

Außen

4 Leichtmetallräder "Stockholm" 6,5 J x 17 *6

AirStop®-Reifen 215/55 R 17

Außenspiegelgehäuse und Türgriffe in Wagenfarbe

Blinkleuchten seitlich in die Außenspiegel integriert

Chromleisten an den Seitenfenstern

Dachpfostenverkleidung in Schwarz, glänzend

Dachreling silber eloxiert

Frontscheibe in Wärmeschutzglas

Karosserie verzinkt

Kennzeichenbeleuchtung in LED-Technik

Kühlergrill in Schwarz mit Chromleisten auf den Lamellen

LED-Scheinwerfer für Ablend- und Fernlicht, mit Tagfahrlicht

Leuchtweitenregulierung dynamisch

Lufteinlassgitter in Schwarz

Stoßfänger in Wagenfarbe, vorn mit Zierleisten unten in Chrom

Warnleuchte für Waschwasserstand

Wärmeschutzverglasung grün, seitlich und hinten

Innen

12-V-Steckdose an der Mittelkonsole hinten und im Gepäckraum

2 LED-Leuchten im Fußraum vorn

3 Einzelsitze in 2. Sitzreihe mit Längs- und Lehnenneigungs-Einstellung sowie Armlehne und Umklappfunktion "Easy Fold"

Ablagefach mit Deckel auf der Instrumententafel

Ablagefach und Spannband im Gepäckraum

Ablagefach unterhalb der Instrumententafel

Ablagefächer in allen Türen (für 1,5-l-Flaschen vorn und 1-l-Flaschen hinten)

Ablagefächer in der Dachkonsole

Ablagenetz im Beifahrerfußraum

Ambientebeleuchtung (Lichtleisten an den Türdekoren vorn; Türöffner und Türarmlehnen vorn beleuchtet)

Beifahrersitzlehne komplett umklappbar, mit Tisch- und Durchladefunktion

Chrom-Applikationen an Spiegeleinstell-, Lichtdreh- und Fensterheberschaltern, Ausströmern vorn und Türinnenbetätigung

Dachhimmel in Storm Grey

Dekoreinlagen "Piano Black" für Mittelkonsole

Dekoreinlagen "Piano Black" für Instrumententafel und Türverkleidungen vorn

Gepäckmanagement-Paket mit auf Schienen fixierbarem Gepäcknetz

Gepäckraumabdeckung mit Komfortöffnung, auszieh-, herausnehm- und verstaubar

Gepäckraumboden höheneinstellbar, mit Fixierelement

Handschuhfach beleuchtet

Handschuhfach mit Kühlmöglichkeit

Klapptische an den Rückseiten der Vordersitze, neigungseinstellbar

Kunstlederbezüge an den Rückseiten der Sitze mit Ablage Taschen an den Rückenlehnen

Lendenwirbelstützen vorn

Mittelarmlehne vorn höhen- und längseinstellbar, mit herausnehmbarer Ablagebox, 2 Ausströmer hinten

Mittelkonsole mit Ablagefach und 2 Becherhaltern

Multifunktionslenkrad in Leder, mit Schaltwippen

Nichtraucherausführung - Ablagefach und 12-V-Steckdose vorn

Schalthebelknauf in Leder

Schubladen unter den Vordersitzen

Sitzmittelbahnen in Mikrovlies "ArtVelours"

Textilfußmatten vorn und hinten

Top-Komfortsitze vorn

Vordersitze mit Höheneinstellung

Sicherheit

3 Dreipunkt-Automatiksicherheitsgurte und Gurtstraffer hinten

3 Kopfstützen hinten, höheneinstellbar

4 Verzurrösen im Gepäckraum

Airbag für Fahrer und Beifahrer, mit Beifahrerairbag-Deaktivierung, inkl. Knie-Airbag auf der Fahrerseite

Dreipunkt-Automatiksicherheitsgurte vorn mit Höheneinstellung und Gurtstraffer

Elektronisches Differentialsperre XDS

Elektronisches Stabilisierungsprogramm mit Gegenlenkunterstützung, ABS, ASR, EDS, MSR und Gespannstabilisierung

Innenspiegel abblendbar

ISOFIX-Halteösen (Vorrichtung zur Befestigung von Kindersitzen auf den Rücksitzen)

Multikollisionsbremse

Nebelscheinwerfer und Abbiegelicht

Proaktives Insassenschutzsystem in Verbindung mit "Front Assist"

Reifenkontrollanzeige

Rückstrahler in allen Türen

Scheibenbremsen hinten

Scheibenbremsen vorn

Seitenairbags für die äußeren Sitze der 2. Sitzreihe, inkl. Seitenairbags vorn sowie Kopfairbagsystem

Sicherheitsoptimierte Kopfstützen vorn, längs- und höheneinstellbar

Verbandtasche, Warndreieck und Warnweste

Warnblinkautomatik bei Vollbremsung

Wegfahrsperre elektronisch

Funktion

Allergenfilter

Außenspiegel auf Fahrerseite asphärisch

Außenspiegel elektrisch einstell- und beheizbar

Bremsbelagverschleißanzeige

Doppelton-Signalhorn

Einparkhilfe - Warnsignale bei Hindernissen im Front- und Heckbereich

Elektronische Parkbremse inkl. Auto-Hold-Funktion

Entfall Tire Mobility Set

Fehlbetankungsschutz (nur für Diesel)

Fensterheber vorn und hinten elektrisch

Gepäckraumbeleuchtung

Gepäckraumbeleuchtung zusätzlich, herausnehmbar und als Taschenlampe nutzbar

Geschwindigkeitsbegrenzer

Heckscheibenwischer mit Intervallschaltung

Innenleuchten mit Abschaltverzögerung und Dimmfunktion, 2 LED-Leseleuchten vorn und hinten

Instrumentenbeleuchtung weiß, regelbar; weißes Nachtdesign für Schalter

Klimaanlage "Air Care Climatronic" mit 3-Zonen-Temperaturregelung, Allergen- Filter und Bedienungselementen hinten

Kombi-Instrument mit elektronischem Tachometer, Kilometer- und Tageskilometerzähler, Drehzahlmesser

Komfortblinker (1 x Antippen = 3 x Blinken)

Kontrollleuchten und Service-Intervallanzeige

Lenksäule mit Höhen- und Längseinstellung

Leuchtweitenregulierung dynamisch

Make-up-Spiegel beleuchtet in den Sonnenblenden

Multifunktionsanzeige "Premium" mit mehrfarbigem Display

Müdigkeitserkennung

Radio "Composition Colour"

Scheibenwaschdüsen vorn automatisch beheizt

Scheibenwischer vorn mit Intervallschaltung

Scheinwerfer-Reinigungsanlage

Servolenkung elektromechanisch, geschwindigkeitsabhängig geregelt

Start-Stopp-System mit Bremsenergie-Rückgewinnung

Tagfahrlicht

Umfeldbeobachtungssystem "Front Assist" mit City-Notbremsfunktion

Vordersitze beheizbar

Warnleuchte für nicht geschlossene Türen und Gepäckraumklappe

Warnleuchte für Waschwasserstand

Warnton für nicht ausgeschaltetes Licht

Warnton und -leuchte für nicht angelegte Gurte vorn, Warnleuchte für nicht angelegte Gurte hinten

Zentralverriegelung ohne Safe-Sicherung, mit Funkfernbedienung und 2 Funkklappschlüsseln

Technische Daten

Verbrauchs- und Emissionswerte

Diesel -

Kraftstoffverbrauch Innerorts	5,4 l/100km
Kraftstoffverbrauch Ausserorts	4,3 l/100km
Kraftstoffverbrauch Kombiniert	4,7 l/100km
CO ₂ -Emission Kombiniert	122 g/km

Effizienzklasse



CO₂-Effizienz*⁸

für den ausgewählten Motor ermittelt auf der Grundlage der gemessenen CO₂-Emissionen und unter Berücksichtigung der Masse des Fahrzeugs

Jahressteuer*⁹ für dieses Fahrzeug:

244,00 €

Energieträgerkosten bei einer Laufleistung von 20.000 km:

Kraftstoffkosten*⁸ (Diesel -) bei einem Kraftstoffpreis von 1,10 €/l:
1.034,00 €



Erstellt am 19.09.2017

Modellvariante: Touran Highline

AUSSENABMESSUNGEN

Länge min. / Länge max.	4.527 mm / 4.632 mm
Breite min. / Breite max.	1.829 mm / 1.829 mm
Höhe max.	1.674 mm
Radstand	2.786 mm
Spurweite vorn min. / vorn max.	1.561 mm / 1.569 mm
Spurweite hinten min. / hinten max.	1.534 mm / 1.542 mm
Höhe geöffnete Heckklappe	2.035 mm

INNENRAUMABMESSUNGEN

Kopfraum (1. Sitzreihe)	1.064 mm
Kopfraum (2. Sitzreihe)	979 mm
Kopfraum (3. Sitzreihe)	- mm
Innenraumbreite (1. Sitzreihe)	1.490 mm
Innenraumbreite (2. Sitzreihe)	1.518 mm
Innenraumbreite (3. Sitzreihe)	- mm

GEPÄCKRAUM

Länge, Sitzbank aufgestellt/umgeklappt	1.139 mm
Breite zwischen den Radkästen	1.048 mm
Gepäckraumvolumen Rücksitzbank geklappt	1.980 l

MOTOR, GETRIEBE, ELEKTRIK

Getriebe	6-Gang-Doppelkupplungsgetriebe DSG
Hubraum	1.968 cm ³
Max. Leistung	140,00 kW
Max. Drehmoment	400 Nm / 1900 - 3300 1/min
Emissionsklasse	EURO 6 W

GEWICHTE

Leergewicht min.	1.615 kg
Zul. Gesamtgewicht	2.240 kg
Zuladung	484 - 700 kg
Zul. Achslast vorn / hinten	1.180 kg / 1.110 kg
Zul. Anhängelast gebremst bei 12% / 8%	1.800 kg / 2.000 kg
Zul. Anhängelast ungebremst	750 kg
Stützlast / Dachlast	80 kg / 75 kg

FAHRLEISTUNGEN

Höchstgeschwindigkeit	220 km/h
Beschleunigung von 0-80 / 0-100 km/h	5,9 s / 8,2 s
Elastizität 80-120 km/h (4./5. Gang)	-

WEITERE DATEN

Wendekreis	ca. 11.500 mm
Kraftstoffart	Diesel
Kraftstoffbehälter Benzin / Diesel	ca. 58 l
Hersteller Schlüsselnummer	0603

- *1 Die angegebenen Werte wurden nach den gesetzlich vorgeschriebenen Messverfahren ermittelt. Sie basieren auf den in der Regelung Nr. 101 der Wirtschaftskommission der Vereinten Nationen für Europa (UN/ECE) definierten Testzyklen. Die Angaben beziehen sich nicht auf ein einzelnes, individuelles Fahrzeug und sind nicht Bestandteil des Angebotes, sondern dienen allein Vergleichszwecken zwischen den verschiedenen Fahrzeugtypen. Der Kraftstoffverbrauch und die CO₂-Emissionen eines Fahrzeugs hängen nicht nur von der effizienten Ausnutzung des Kraftstoffs durch das Fahrzeug ab, sondern werden auch vom Fahrverhalten und anderen nichttechnischen Faktoren (z. B. Umgebungsbedingungen) beeinflusst. CO₂ ist das für die Erderwärmung hauptsächlich verantwortliche Treibhausgas. Zusatzausstattungen und Zubehör (Anbauteile, Reifen usw.) können relevante Fahrzeugparameter, wie z. B. Gewicht, Rollwiderstand und Aerodynamik verändern und neben Witterungs- und Verkehrsbedingungen die Verbrauchs- und Fahrleistungswerte beeinflussen. Die Angaben zu den Kraftstoffverbräuchen und CO₂-Emissionen gelten bei Angaben von Spannbreiten in Abhängigkeit vom gewählten Reifenformat und optionalen Sonderausstattungen. Hinweis nach Richtlinie 1999/94/EG in der jeweils gegenwärtig geltenden Fassung: Weitere Informationen zum offiziellen Kraftstoffverbrauch und den offiziellen spezifischen CO₂-Emissionen neuer Personenkraftwagen können dem 'Leitfaden über den Kraftstoffverbrauch, die CO₂-Emissionen und den Stromverbrauch neuer Personenkraftwagen' entnommen werden, der an allen Verkaufsstellen und bei der DAT Deutsche Automobil Treuhand GmbH, Helmuth-Hirth-Straße 1, 73760 Ostfildern oder unter www.dat.de unentgeltlich erhältlich ist. Bei den angegebenen CO₂-Werten handelt es sich um die Werte, die im Rahmen der Typgenehmigung des Fahrzeugs ermittelt wurden.
- *2 Effizienzklassen bewerten Fahrzeuge anhand der CO₂-Emissionen unter Berücksichtigung des Fahrzeugleergewichts. Fahrzeuge, die dem Durchschnitt entsprechen, werden mit D eingestuft. Fahrzeuge, die besser sind als der heutige Durchschnitt werden mit A+, A, B oder C eingestuft. Fahrzeuge, die schlechter als der Durchschnitt sind, werden mit E, F oder G beschrieben. Die hier gemachten Angaben beziehen sich jeweils auf die EG-Typgenehmigung des gewählten Modells unter Berücksichtigung der von Ihnen im Zuge der Konfiguration ggfs. gewählten Sonderausstattung gem. Richtlinie 2007/46/EG. Bei den angegebenen CO₂-Werten handelt es sich um die Werte, die im Rahmen der Typgenehmigung des Fahrzeugs ermittelt wurden.
- *3 Die Höhe der monatlichen Rate ist abhängig von Anzahlung, Kreditschutzbrief sowie ausgewählten Dienstleistungen. Die Berechnung setzt eine private Nutzung des Fahrzeugs sowie eine Zulassung als PKW voraus.
- *4 Ein unverbindliches Finanzierungsangebot der Volkswagen Bank GmbH, Gifhorner Str. 57, 38112 Braunschweig. Das Angebot richtet sich an Einzelabnehmer und versteht sich zzgl. Überführungs- und Zulassungskosten. Die Berechnung basiert auf derzeit gültigen Konditionen. Kreditabsicherung gemäß Bedingungen der Cardif Allgemeine Versicherung/Cardif Lebensversicherung, Frielzheimer Straße 6, 70499 Stuttgart, Stuttgart HRB 181 73 / 181 82. Für ein individuelles und verbindliches Angebot wenden Sie sich bitte an Ihren Volkswagen Partner. Angebot nur gültig bei teilnehmenden Händlern. Es besteht ein gesetzliches Widerrufsrecht.
- *5 Unverbindliche Preisempfehlung des Herstellers, zzgl. Überführungs- und Zulassungskosten.
- *6 Unsere Fahrzeuge sind serienmäßig mit Sommerreifen ausgestattet. Seit dem 04.12.2010 sind Sie in der Bundesrepublik Deutschland gesetzlich verpflichtet, Ihr Fahrzeug bei Glatteis, Schneeglätte, Schneematsch, Eis- oder Reifglätte mit Winterreifen oder Ganzjahresreifen auszustatten. Ihr Volkswagen Partner informiert Sie gern.
- *7 Laufzeit 36 Monate, jährl. Fahrleistung 15.000 km, Anzahlung 9.751,25 EUR, Kreditschutzbrief KSB Plus, Nettodarlehensbetrag 30.637,24 EUR, Sollzinssatz (gebunden) p.a. 1,97%, effektiver Jahreszins 1,99%, Darlehenssumme 32.114,76 EUR, Schlussrate 18.869,64 EUR mit AutoCredit der Volkswagen Bank (Bonität vorausgesetzt).
- *8 Bei den angegebenen Kraftstoffpreisen handelt es sich um die durch das Bundesministerium für Wirtschaft und Technologie im Bundesanzeiger veröffentlichten Durchschnittspreise.
- *9 Rechtlich ist die Steuerfestsetzung des zuständigen Finanzamtes maßgebend. Die tatsächliche Steuerschuld wird in jedem Einzelfall durch dieses festgesetzt.

Nicht alle Räder/Reifen sind zum Zeitpunkt der Konfiguration verfügbar. Manche Räder/Reifen sind limitiert oder zum Zeitpunkt des Kaufes nicht verfügbar. Fragen Sie Ihren Händler nach der Verfügbarkeit der Räder/Reifen und prüfen Sie, dass Ihr konfiguriertes Fahrzeug auch die gewünschten Sonderausstattungen enthält. Die gezielte Bestellung eines bestimmten Reifenfabrikats ist aus logistischen und produktionstechnischen Gründen nicht möglich. Informationen zum EU-Reifenlabel erhalten Sie bei Ihrem Volkswagen Partner, in der Produktbroschüre Technik & Preise, sowie unter [EU-Reifenlabel](#).

Unsere Fahrzeuge sind serienmäßig mit Sommerreifen ausgestattet. Seit dem 04.10.2010 sind Sie in der Bundesrepublik Deutschland gesetzlich verpflichtet, Ihr Fahrzeug bei Glatteis, Schneeglätte, Schneematsch, Eis- oder Reifglätte mit M+S-Reifen oder Ganzjahresreifen auszustatten. Ihr Volkswagen Partner berät Sie gern.